

se recibe (1) legajo  
como anexos. (1) CD

Presidencia Municipal  
Oficio 131-16  
28 de Abril de 2016

**LIC. ROY RUBIO SALAZAR**  
**AUDITOR GENERAL DEL ORGANO DE FISCALIZACION**  
**SUPERIOR DEL ESTADO DE NAYARIT.**

Anexo

Avance Ksesa Financiero

Trimestral de  
fondos federales B hab

La que suscribe C. C.P. ALICIA MONROY LIZOLA, Presidenta Municipal del H. XXXIX Ayuntamiento de Compostela, Nayarit, en observancia al artículo 114 de la Constitución Política y a la Ley Municipal para el Estado de Nayarit; y en concurrencia con la Ley del Órgano de Fiscalización Superior, tengo a bien hacer entrega de lo siguiente:

Avance de Gestión Financiera correspondiente al primer trimestre Enero a Marzo del ejercicio fiscal 2016 de la Administración Municipal, así como del Organismo Operador de Agua Potable, Alcantarillado y Saneamiento del Municipio de Compostela y del Sistema Municipal DIF Compostela, todos por el mismo período.

Anexo al presente un CD que contiene el respaldo de la base de datos del Municipio y Organismos Descentralizados.

**ATENTAMENTE**  
**SUFRAGIO EFECTIVO NO REELECCION**



**C.P. ALICIA MONROY LIZOLA**  
**PRESIDENTA MUNICIPAL**




H. XXXIX AYUNTAMIENTO  
CONSTITUCIONAL  
**FRESIDENCIA**  
**MUNICIPAL**  
COMPOSTELA, NAYARIT

C.c.p. C. Profr. Raniro Escobedo Azpe. Síndico Municipal. Para su conocimiento.  
C.c.p. C. C.P. Felipe Chavarría Castañeda. Contralor Municipal. Para su conocimiento.  
C.c.p. C. Ing. Issac Ramon Meza Lopez. Titular de la Unidad de Enlace de Transparencia y Acceso a la Información. Para su publicación.  
C.c.p. Archivo


INGRESOS	
EXISTENCIA AL 1 ene 2016	-2,619,853.15
DERECHOS	4,884,460.32
<b>TOTAL INGRESOS</b>	<b>2,264,607.17</b>

EGRESOS POR OBJETO DEL GASTO	
SERVICIOS PERSONALES	1,447,949.83
MATERIALES Y SUMINISTROS	313,572.49
SERVICIOS GENERALES	637,036.63
AYUDAS SOCIALES	1,380,653.99
PENSIONES Y JUBILACIONES	392,437.91
<b>TOTAL EGRESOS</b>	<b>4,171,650.85</b>

INTEGRACION DE LA EXISTENCIA	
EFFECTIVO	-19,342.12
BANCOS/TESORERÍA	-328,313.90
INVERSIONES TEMPORALES (HASTA 3 MESES)	-587.22
DEPÓSITOS DE FONDOS DE TERCEROS EN GARANTÍA Y/O A	24,473.00
DEUDORES DIVERSOS POR COBRAR A CORTO PLAZO	45,405.56
OTROS DERECHOS A RECIBIR EFECTIVO O EQUIVALENTES	1,225,545.22
ANTICIPO A PROVEEDORES POR ADQUISICIÓN DE BIENES Y	-33,892.28
MOBILIARIO Y EQUIPO DE ADMINISTRACIÓN	14,827.59
VEHICULOS Y EQUIPO DE TRANSPORTE	30,000.00
SERVICIOS PERSONALES POR PAGAR A CORTO PLAZO	-223,599.40
PROVEEDORES POR PAGAR A CORTO PLAZO	28,871.31
RETENCIONES Y CONTRIBUCIONES POR PAGAR A CORTO P	-1,204,878.72
OTRAS CUENTAS POR PAGAR A CORTO PLAZO	1,465,552.72
<b>TOTAL EXISTENCIA A FINAL</b>	<b>1,907,043.68</b>


  
C.YOLANDA VIRAMONTES PEREZ  
DIRECTORA GENERAL

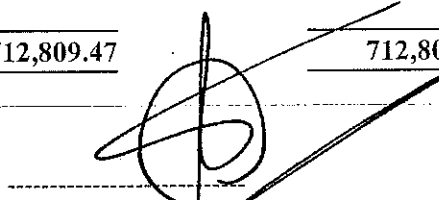
  
C.P. FLAVIO HERNANDEZ GORDON  
CONTADOR GENERAL



SISTEMA DE AGUA POTABLE Y ALCANTARILLADO DE COMPOSTELA  
ESTADO DE NAYARIT  
**ESTADO DE RESULTADOS**  
FORMA POR OBJETO DEL GASTO  
(Cifras en pesos y centavos)

	PERIODO	%	ACUMULADO	%
	1/ene al 31/mar/2016		1º/Ene al 31/mar/2016	
<b>1.- INGRESOS</b>				
DERECHOS POR PRESTACIÓN DE SERVICIOS	4,884,460.32	100.00%	4,884,460.32	100.00%
<b>Total de Ingresos</b>	<b>4,884,460.32</b>	<b>100.00%</b>	<b>4,884,460.32</b>	<b>100.00%</b>
<b>2.- GASTOS</b>				
REMUNERACIONES AL PERSONAL DE CARÁCTER P	745,519.79	17.87%	745,519.79	17.87%
REMUNERACIONES ADICIONALES Y ESPECIALES	433,989.57	10.40%	433,989.57	10.40%
OTRAS PRESTACIONES SOCIALES Y ECONÓMICAS	268,440.47	6.43%	268,440.47	6.43%
MATERIALES DE ADMINISTRACIÓN, EMISIÓN DE	38,068.71	0.91%	38,068.71	0.91%
ALIMENTOS Y UTENSILIOS	1,355.54	0.03%	1,355.54	0.03%
MATERIALES Y ARTÍCULOS DE CONSTRUCCIÓN Y	136,332.48	3.27%	136,332.48	3.27%
PRODUCTOS QUÍMICOS, FARMACÉUTICOS Y DE L	86,466.02	2.07%	86,466.02	2.07%
COMBUSTIBLES, LUBRICANTES Y ADITIVOS	48,936.07	1.17%	48,936.07	1.17%
VESTUARIO, BLANCOS, PRENDAS DE PROTECCIÓ	603.33	0.01%	603.33	0.01%
HERRAMIENTAS, REFACCIONES Y ACCESORIOS M	1,810.34	0.04%	1,810.34	0.04%
SERVICIOS BÁSICOS	427,614.89	10.25%	427,614.89	10.25%
SERVICIOS DE ARRENDAMIENTO	2,500.00	0.06%	2,500.00	0.06%
SERVICIOS FINANCIEROS, BANCARIOS Y COMER	1,443.00	0.03%	1,443.00	0.03%
SERVICIOS DE INSTALACIÓN, REPARACIÓN, MA	195,298.74	4.68%	195,298.74	4.68%
SERVICIOS DE COMUNICACIÓN SOCIAL Y PUBLI	4,450.00	0.11%	4,450.00	0.11%
SERVICIOS DE TRASLADO Y VIÁTICOS	3,230.00	0.08%	3,230.00	0.08%
OTROS SERVICIOS GENERALES	2,500.00	0.06%	2,500.00	0.06%
AYUDAS SOCIALES A PERSONAS	1,380,653.99	33.10%	1,380,653.99	33.10%
JUBILACIONES	392,437.91	9.41%	392,437.91	9.41%
<b>Total de Gastos</b>	<b>4,171,650.85</b>	<b>100.00%</b>	<b>4,171,650.85</b>	<b>100.00%</b>
<b>UTILIDAD DEL EJERCICIO</b>	<b>712,809.47</b>		<b>712,809.47</b>	

  
C.YOLANDA VIRAMONTES PEREZ  
DIRECTORA GENERAL

  
C.P. FLAVIO HERNANDEZ GORDON  
CONTADOR GENERAL

**Estado de Situación Financiera**

AL 31/MAR/2016

(Cifras en pesos y centavos)

**ACTIVO**

**ACTIVO CIRCULANTE**

**EFFECTIVO Y EQUIVALENTES**

EFFECTIVO	-\$19,342.12
BANCOS/TESORERÍA	-\$328,313.90
INVERSIONES TEMPORALES (HASTA 3 MESES)	-\$587.22
DEPÓSITOS DE FONDOS DE TERCEROS EN GARANTÍA Y/	\$24,473.00

**DERECHOS A RECIBIR EFFECTIVO O EQUIVALENTES**

DEUDORES DIVERSOS POR COBRAR A CORTO PLAZO	\$45,405.56
OTROS DERECHOS A RECIBIR EFFECTIVO O EQUIVALENT	\$1,225,545.22

**DERECHOS A RECIBIR BIENES O SERVICIOS**

ANTICIPO A PROVEEDORES POR ADQUISICIÓN DE BIENE	-\$33,892.28
---	--------------

**TOTAL DE ACTIVO CIRCULANTE** \$913,288.26

**ACTIVO NO CIRCULANTE**

**BIENES INMUEBLES, INFRAESTRUCTURA Y CONSTRUCCIONES EN PROCESO**

INFRAESTRUCTURA	\$123,725.32
-----------------	--------------

**BIENES MUEBLES**

MOBILIARIO Y EQUIPO DE ADMINISTRACIÓN	\$187,727.47
MOBILIARIO Y EQUIPO EDUCACIONAL Y RECREATIVO	\$2,705.17
VEHICULOS Y EQUIPO DE TRANSPORTE	\$102,217.39
MAQUINARIA, OTROS EQUIPOS Y HERRAMIENTAS	\$14,014.79

**TOTAL DE ACTIVO NO CIRCULANTE** \$430,390.14

**TOTAL DE ACTIVO** \$1,343,678.40

**PASIVO**

**PASIVO CIRCULANTE**

**CUENTAS POR PAGAR A CORTO PLAZO**

SERVICIOS PERSONALES POR PAGAR A CORTO PLAZO	\$223,599.40
PROVEEDORES POR PAGAR A CORTO PLAZO	-\$28,871.31
RETENCIONES Y CONTRIBUCIONES POR PAGAR A CORT	\$1,204,878.72
OTRAS CUENTAS POR PAGAR A CORTO PLAZO	\$1,465,552.72

**TOTAL DE PASIVO CIRCULANTE** \$2,865,159.53

**TOTAL DE PASIVO** \$2,865,159.53

**PATRIMONIO**

**HACIENDA PÚBLICA /PATRIMONIO GENERADO**

**RESULTADOS DEL EJERCICIO (AHORRO/ DESAHORRO)**

RESULTADO DEL EJERCICIO (AHORRO)	\$712,809.47
----------------------------------	--------------


**RESULTADOS DE EJERCICIOS ANTERIORES**

RESULTADOS DE EJERCICIOS ANTERIORES	-\$2,234,290.60
-------------------------------------	-----------------

**DE HACIENDA PÚBLICA /PATRIMONIO GENERADO** -\$1,521,481.13

**TOTAL DE PATRIMONIO** -\$1,521,481.13

**TOTAL DE PASIVO Y PATRIMONIO** \$1,343,678.40

*Mani Gladys Vraut* 


SISTEMA DE AGUA POTABLE Y ALCANTARILLADO DE COMPOSTELA  
ESTADO DE NAYARIT  
ESTADO DE ORIGEN Y APLICACION DE RECURSOS  
DE 02/ENE AL 31/MAR/16

**ORIGEN DE LOS RECURSOS**

EXISTENCIA EN EFECTIVO Y EQUIVALENTES AL 1/ene/16	-774,051.24
DERECHOS	4,884,460.32
Disminuciones del Activo	5,146,257.46
Incrementos del Pasivo	4,386,330.52
<b>TOTAL ORIGEN</b>	<b>13,642,997.06</b>

**APLICACION DE LOS RECURSOS**

SERVICIOS PERSONALES	1,447,949.83
MATERIALES Y SUMINISTROS	313,572.49
SERVICIOS GENERALES	637,036.63
AYUDAS SOCIALES	1,380,653.99
PENSIONES Y JUBILACIONES	392,437.91
Incrementos del Activo	5,455,354.35
Disminuciones del Pasivo	4,339,762.10
EXISTENCIA EN EFECTIVO Y EQUIVALENTES AL 31/mar/16	-323,770.24
<b>TOTAL APLICACION</b>	<b>13,642,997.06</b>

  
C. YOLANDA VIRAMONTES PEREZ  
DIRECTORA GENERAL

  
C. P. FLAVIO BERNANDEZ GORDON  
CONTADOR GENERAL

ESTADO DE NAYARIT

Estado de Actividades

Del 1º Ene al 31/mar/2016

(Cifras en pesos y centavos)

**1.- INGRESOS Y OTROS BENEFICIOS**

	2016	%	2015	%
<b>INGRESOS DE GESTIÓN</b>	4,884,460.32	100.00	5,258,548.06	91.27
DERECHOS	4,884,460.32	100.00	5,258,548.06	91.27
<b>PARTICIPACIONES, APORTACIONES, TRANSFERENCIAS, A TRANSFERENCIAS, ASIGNACIONES, SUBSIDIOS Y OTRAS A</b>	0.00	0.00	502,745.18	8.73
	0.00	0.00	502,745.18	8.73
<b>Total de Ingresos y Otros Beneficios</b>	<b>4,884,460.32</b>	<b>100.00</b>	<b>5,761,293.24</b>	<b>100.00</b>

**2.- GASTOS Y OTRAS PERDIDAS**

<b>GASTOS DE FUNCIONAMIENTO</b>	688,386.37	16.50	699,027.83	13.96
MATERIALES Y SUMINISTROS	51,349.74	1.23	77,799.03	1.55
SERVICIOS GENERALES	637,036.63	15.27	621,228.80	12.41
<b>TRANSFERENCIAS, ASIGNACIONES, SUBSIDIOS Y OTRAS A</b>	1,773,091.90	42.50	1,721,809.40	34.39
AYUDAS SOCIALES	1,380,653.99	33.10	1,642,971.42	32.82
PENSIONES Y JUBILACIONES	392,437.91	9.41	78,837.98	1.57
<b>PARTICIPACIONES Y APORTACIONES</b>	0.00	0.00	76,000.00	1.52
CONVENIOS	0.00	0.00	76,000.00	1.52
<b>GASTOS DE FUNCIONAMIENTO</b>	1,710,172.58	41.00	2,509,349.99	50.12
SERVICIOS PERSONALES	1,447,949.83	34.71	2,357,159.02	47.08
MATERIALES Y SUMINISTROS	262,222.75	6.29	152,190.97	3.04
<b>Total de Gastos y Otras Pérdidas</b>	<b>4,171,650.85</b>	<b>100.00</b>	<b>5,006,187.22</b>	<b>100.00</b>

<b>Resultado del Ejercicio (Ahorro/Desahorro)</b>	<b>712,809.47</b>	<b>755,106.02</b>
---	-------------------	-------------------

  
C.YOLANDA VIRAMONTES PEREZ  
DIRECTORA GENERAL

  
C.P. FLAVIO HERNANDEZ GORDON  
CONTADOR GENERAL

SISTEMA DE AGUA POTABLE Y ALCANTARILLADO DE COMPOSTELA  
ESTADO DE NAVARIT  
1 - Balanza de Comprobación del 1/ene al 31/mar/2016

Nat. Cuenta	Nombre de la cuenta	SALDO ANTERIOR		MOVIMIENTOS		SALDO ACTUAL	
		DEUDOR	ACREEDOR	DEUDOR	ACREEDOR	DEUDOR	ACREEDOR
D 1111	EFFECTIVO	0.00	0.00	-12,572.12	6,770.00	-19,342.12	0.00
D 1112	BANCOS/TESORERIA	0.00	0.00	2,745,176.16	3,073,490.06	-328,313.90	0.00
D 1114	INVERSIONES TEMPORALES (HASTA 3 MESES)	0.00	0.00	-587.22	0.00	-587.22	0.00
D 1116	DEPOSITOS DE FONDOS DE TERCEROS EN GA	0.00	0.00	24,473.00	0.00	24,473.00	0.00
D 1123	DEUDORES DIVERSOS POR COBRAR A CORTO	0.00	0.00	229,050.70	183,645.14	45,405.56	0.00
D 1124	INGRESOS POR RECUPERAR A CORTO PLAZO	0.00	0.00	4,886,783.52	4,886,783.52	0.00	0.00
D 1129	OTROS DERECHOS A RECIBIR EFFECTIVO O EQ	0.00	0.00	1,225,545.22	0.00	1,225,545.22	0.00
D 1131	ANTICIPO A PROVEEDORES POR ADQUISICIO	0.00	0.00	41,936.52	75,828.80	-33,892.28	0.00
D 1234	INFRAESTRUCTURA	0.00	0.00	123,725.32	0.00	123,725.32	0.00
D 1241	MOBILIARIO Y EQUIPO DE ADMINISTRACIÓN	0.00	0.00	187,727.47	0.00	187,727.47	0.00
D 1242	MOBILIARIO Y EQUIPO EDUCACIONAL Y REC	0.00	0.00	2,705.17	0.00	2,705.17	0.00
D 1244	VEHICULOS Y EQUIPO DE TRANSPORTE	0.00	0.00	102,217.39	0.00	102,217.39	0.00
D 1246	MAQUINARIA, OTROS EQUIPOS Y HERRAMIE	0.00	0.00	14,014.79	0.00	14,014.79	0.00
A 2111	SERVICIOS PERSONALES POR PAGAR A CORT	0.00	0.00	1,489,121.59	1,712,720.99	0.00	223,599.40
A 2112	PROVEEDORES POR PAGAR A CORTO PLAZO	0.00	0.00	1,007,022.21	978,150.90	0.00	-28,871.31
A 2115	TRANSFERENCIAS OTORGADAS POR PAGAR A	0.00	0.00	1,773,091.90	1,210,405.12	0.00	1,204,878.72
A 2117	RETENCIONES Y CONTRIBUCIONES POR PAGA	0.00	0.00	5,526.40	1,530,552.72	0.00	1,465,552.72
A 2119	OTRAS CUENTAS POR PAGAR A CORTO PLAZ	0.00	0.00	65,000.00	-2,234,290.60	0.00	-2,234,290.60
A 3220	RESULTADOS DE EJERCICIOS ANTERIORES	0.00	0.00	0.00	-2,234,290.60	0.00	4,884,460.32
A 4143	DERECHOS POR PRESTACION DE SERVICIOS	0.00	0.00	1,161.60	4,885,621.92	0.00	745,519.79
D 5111	REMUNERACIONES AL PERSONAL DE CARAC	0.00	0.00	745,519.79	0.00	745,519.79	0.00
D 5113	REMUNERACIONES ADICIONALES Y ESPECI	0.00	0.00	433,989.57	0.00	433,989.57	0.00
D 5115	OTRAS PRESTACIONES SOCIALES Y ECONOMI	0.00	0.00	289,026.35	20,585.88	268,440.47	0.00
D 5121	MATERIALES DE ADMINISTRACION, EMISIONI	0.00	0.00	38,068.71	0.00	38,068.71	0.00
D 5122	ALIMENTOS Y UTENSILIOS	0.00	0.00	1,355.54	0.00	1,355.54	0.00
D 5124	MATERIALES Y ARTICULOS DE CONSTRUCCIO	0.00	0.00	136,737.30	404.82	136,332.48	0.00
D 5125	PRODUCTOS QUIMICOS, FARMACEUTICOS Y L	0.00	0.00	86,466.02	0.00	86,466.02	0.00
D 5126	COMBUSTIBLES, LUBRICANTES Y ADITIVOS	0.00	0.00	48,936.07	0.00	48,936.07	0.00
D 5127	VESTUARIO, BLANCOS, PRENDAS DE PROTEC	0.00	0.00	603.33	0.00	603.33	0.00
D 5129	HERRAMIENTAS, REPACCIONES Y ACCESORI	0.00	0.00	1,810.34	0.00	1,810.34	0.00
D 5131	SERVICIOS BASICOS	0.00	0.00	427,614.89	0.00	427,614.89	0.00
D 5132	SERVICIOS DE ARRENDAMIENTO	0.00	0.00	2,500.00	0.00	2,500.00	0.00
D 5134	SERVICIOS FINANCIEROS, BANCARIOS Y COM	0.00	0.00	1,443.00	0.00	1,443.00	0.00
D 5135	SERVICIOS DE INSTALACION, REPARACION, M	0.00	0.00	195,298.74	0.00	195,298.74	0.00
D 5136	SERVICIOS DE COMUNICACION SOCIAL Y PUB	0.00	0.00	4,450.00	0.00	4,450.00	0.00
D 5137	SERVICIOS DE TRASLADO Y VIATICOS	0.00	0.00	3,230.00	0.00	3,230.00	0.00
D 5139	OTROS SERVICIOS GENERALES	0.00	0.00	2,500.00	0.00	2,500.00	0.00
D 5241	AYUDAS SOCIALES A PERSONAS	0.00	0.00	1,380,653.99	0.00	1,380,653.99	0.00
D 5252	JUBILACIONES	0.00	0.00	392,437.91	0.00	392,437.91	0.00
D 8110	LEY DE INGRESOS ESTIMADA	0.00	0.00	10,516,000.00	0.00	10,516,000.00	0.00
D 8120	LEY DE INGRESOS POR EJECUTAR	0.00	0.00	4,885,621.92	10,662,691.10	0.00	5,777,069.18
D 8130	MODIFICACIONES A LA LEY DE INGRESOS ES	0.00	0.00	145,529.50	0.00	145,529.50	0.00
A 8140	LEY DE INGRESOS DEVENGADA	0.00	0.00	4,886,783.52	4,886,783.52	0.00	0.00
A 8150	LEY DE INGRESOS RECAUDADA	0.00	0.00	1,161.60	0.00	1,161.60	0.00
A 8210	PRESUPUESTO DE EGRESOS APROBADO	0.00	0.00	0.00	10,156,000.00	0.00	4,884,460.32
D 8220	PRESUPUESTO DE EGRESOS POR EJERCER	0.00	0.00	10,176,990.70	4,230,745.00	5,946,245.70	0.00
D 8240	PRESUPUESTO DE EGRESOS COMPROMETIDO	0.00	0.00	4,251,735.70	4,251,735.70	0.00	0.00
D 8250	PRESUPUESTO DE EGRESOS DEVENGADO	0.00	0.00	4,251,735.70	4,251,735.70	0.00	0.00
D 8260	PRESUPUESTO DE EGRESOS EJERCIDO	0.00	0.00	4,230,745.00	20,990.70	4,209,754.30	0.00
D 8270	PRESUPUESTO DE EGRESOS PAGADO	0.00	0.00	0.00	0.00	0.00	0.00

Bajo protesta de decir verdad declaramos que los Estados Financieros y sus notas, son razonablemente correctos y son responsabilidad del emi

**Estado de Actividades**

Del 1º/Ene al 31/mar/2016

(Cifras en pesos y centavos)

	2016	%	2015	%
<b>1.- INGRESOS Y OTROS BENEFICIOS</b>				
INGRESOS DE GESTIÓN	4,884,460.32	100.00	5,258,548.06	91.27
<b>DERECHOS</b>	<b>4,884,460.32</b>	<b>100.00</b>	<b>5,258,548.06</b>	<b>91.27</b>
<i>DERECHOS POR PRESTACIÓN DE SERVICIOS</i>	4,884,460.32	100.00	5,258,548.06	91.27
PARTICIPACIONES, APORTACIONES, TRANSFERENCIAS, ASI	0.00	0.00	502,745.18	8.73
<b>TRANSFERENCIAS, ASIGNACIONES, SUBSIDIOS Y OTRAS A</b>	<b>0.00</b>	<b>0.00</b>	<b>502,745.18</b>	<b>8.73</b>
<i>SUBSIDIOS Y SUBVENCIONES</i>	0.00	0.00	502,745.18	8.73
<b>Total de Ingresos y Otros Beneficios</b>	<b>4,884,460.32</b>	<b>100.00</b>	<b>5,761,293.24</b>	<b>100.00</b>
<b>2.- GASTOS Y OTRAS PERDIDAS</b>				
GASTOS DE FUNCIONAMIENTO	688,386.37	16.50	699,027.83	13.96
<b>MATERIALES Y SUMINISTROS</b>	<b>51,349.74</b>	<b>1.23</b>	<b>77,799.03</b>	<b>1.55</b>
<i>COMBUSTIBLES, LUBRICANTES Y ADITIVOS</i>	48,936.07	1.17	63,626.27	1.27
<i>VESTUARIO, BLANCOS, PRENDAS DE PROTECCIÓN Y ARTÍC</i>	603.33	0.01		
<i>HERRAMIENTAS, REFACCIONES Y ACCESORIOS MENORES</i>	1,810.34	0.04	14,172.76	0.28
<b>SERVICIOS GENERALES</b>	<b>637,036.63</b>	<b>15.27</b>	<b>621,228.80</b>	<b>12.41</b>
<i>SERVICIOS BÁSICOS</i>	427,614.89	10.25	563,577.12	11.26
<i>SERVICIOS DE ARRENDAMIENTO</i>	2,500.00	0.06	400.00	0.01
<i>SERVICIOS PROFESIONALES, CIENTÍFICOS Y TÉCNICOS Y</i>	0.00	0.00	6,452.00	0.13
<i>SERVICIOS FINANCIEROS, BANCARIOS Y COMERCIALES</i>	1,443.00	0.03	-192.20	0.00
<i>SERVICIOS DE INSTALACIÓN, REPARACIÓN, MANTENIMIENT</i>	195,298.74	4.68	26,550.48	0.53
<i>SERVICIOS DE COMUNICACIÓN SOCIAL Y PUBLICIDAD</i>	4,450.00	0.11	7,550.50	0.15
<i>SERVICIOS DE TRASLADO Y VIÁTICOS</i>	3,230.00	0.08	5,700.00	0.11
<i>SERVICIOS OFICIALES</i>	0.00	0.00	5,054.90	0.10
<i>OTROS SERVICIOS GENERALES</i>	2,500.00	0.06	6,136.00	0.12
TRANSFERENCIAS, ASIGNACIONES, SUBSIDIOS Y OTRAS AY	1,773,091.90	42.50	1,721,809.40	34.39
<b>AYUDAS SOCIALES</b>	<b>1,380,653.99</b>	<b>33.10</b>	<b>1,642,971.42</b>	<b>32.82</b>
<i>AYUDAS SOCIALES A PERSONAS</i>	1,380,653.99	33.10	1,642,971.42	32.82
<b>PENSIONES Y JUBILACIONES</b>	<b>392,437.91</b>	<b>9.41</b>	<b>78,837.98</b>	<b>1.57</b>
<i>JUBILACIONES</i>	392,437.91	9.41	78,837.98	1.57
PARTICIPACIONES Y APORTACIONES	0.00	0.00	76,000.00	1.52
<b>CONVENIOS</b>	<b>0.00</b>	<b>0.00</b>	<b>76,000.00</b>	<b>1.52</b>
<i>CONVENIOS DE DESCENTRALIZACIÓN Y OTROS</i>	0.00	0.00	76,000.00	1.52
GASTOS DE FUNCIONAMIENTO	1,710,172.58	41.00	2,509,349.99	50.12
<b>SERVICIOS PERSONALES</b>	<b>1,447,949.83</b>	<b>34.71</b>	<b>2,357,159.02</b>	<b>47.08</b>
<i>REMUNERACIONES AL PERSONAL DE CARÁCTER PERMANE</i>	745,519.79	17.87	1,132,301.20	22.62
<i>REMUNERACIONES AL PERSONAL DE CARÁCTER TRANSIT</i>	0.00	0.00	15,644.77	0.31
<i>REMUNERACIONES ADICIONALES Y ESPECIALES</i>	433,989.57	10.40	603,664.72	12.06
<i>OTRAS PRESTACIONES SOCIALES Y ECONÓMICAS</i>	268,440.47	6.43	540,256.17	10.79
<i>PAGO DE ESTÍMULOS A SERVIDORES PÚBLICOS</i>	0.00	0.00	65,292.16	1.30
<b>MATERIALES Y SUMINISTROS</b>	<b>262,222.75</b>	<b>6.29</b>	<b>152,190.97</b>	<b>3.04</b>
<i>MATERIALES DE ADMINISTRACIÓN, EMISIÓN DE DOCUMEN</i>	38,068.71	0.91	25,503.90	0.51
<i>ALIMENTOS Y UTENSILIOS</i>	1,355.54	0.03	3,580.56	0.07
<i>MATERIALES Y ARTÍCULOS DE CONSTRUCCIÓN Y DE REPAR</i>	136,332.48	3.27	82,015.11	1.64
<i>PRODUCTOS QUÍMICOS, FARMACÉUTICOS Y DE LABORAT</i>	86,466.02	2.07	41,091.40	0.82
<b>Total de Gastos y Otras Pérdidas</b>	<b>4,171,650.85</b>	<b>100.00</b>	<b>5,006,187.22</b>	<b>100.00</b>
<b>Resultado del Ejercicio (Ahorro/Desahorro)</b>	<b>712,809.47</b>		<b>755,106.02</b>	



**Estado de Actividades**

Del 1º/Ene al 31/mar/2016


(Cifras en pesos y centavos)


2016

%

2015

%

  
C.YOLANDA VIRAMONTES PEREZ  
DIRECTORA GENERAL

  
C.P. FLAVIO HERNANDEZ GORDON  
CONTADOR GENERAL

Nat. Cuenta	Nombre de la cuenta	SALDO ANTERIOR		MOVIMIENTOS		SALDO ACTUAL	
		DEUDOR	ACREEDOR	DEUDOR	ACREEDOR	DEUDOR	ACREEDOR
	Sumas =>	0.00	0.00	65,701,800.51	65,701,800.51	26,332,858.75	26,332,858.75

*Yolanda Viramontes Pérez*  
C.YOLANDA VIRAMONTES PEREZ  
DIRECTORA GENERAL

*Clavio Hernandez Gordon*  
C.P. CLAVIO HERNANDEZ GORDON  
CONTADOR GENERAL

**ESTADO ANALÍTICO DEL ACTIVO**

Del 2 enero al 31 marzo 2016

CONCEPTO	Cargos del		Abonos del		Saldo Final 4=(1+2-3)	Variación del Periodo (4-1)
	Saldo Inicial I	Periodo 2	Periodo 3	Periodo 3		
1111 EFECTIVO	-26,425.12	13,853.00	6,770.00	6,770.00	-19,342.12	7,083.00
1111-02 FONDO REVOLVENTE	-26,425.12	13,853.00	6,770.00	6,770.00	-19,342.12	7,083.00
1112 BANCOS/TESORERÍA	-771,511.90	3,516,688.06	3,073,490.06	3,073,490.06	-328,313.90	443,198.00
1112-01 BANAMEX	-771,511.90	3,516,688.06	3,073,490.06	3,073,490.06	-328,313.90	443,198.00
1114 INVERSIONES TEMPORALES (HASTA 3 MESES)	-587.22	0.00	0.00	0.00	-587.22	0.00
1114 INVERSIONES TEMPORALES (HASTA 3 MESES)	-587.22	0.00	0.00	0.00	-587.22	0.00
1116 DEPÓSITOS DE FONDOS DE TERCEROS EN GARANTÍA Y/O	24,473.00	0.00	0.00	0.00	24,473.00	0.00
1116 DEPÓSITOS DE FONDOS DE TERCEROS EN GARAN	24,473.00	0.00	0.00	0.00	24,473.00	0.00
1123 DEUDORES DIVERSOS POR COBRAR A CORTO PLAZO	-162,099.55	391,150.25	183,645.14	183,645.14	45,405.56	207,505.11
1123-1 PERSONAL DE BASE	22,283.82	41,500.00	30,950.00	30,950.00	32,833.82	10,550.00
1123-2 PERSONAL DE CONFIANZA	41,097.39	25,500.04	10,646.40	10,646.40	55,951.03	14,853.64
1123-3 OTROS DEUDORES	-225,480.76	324,150.21	142,048.74	142,048.74	-43,379.29	182,101.47
1124 INGRESOS POR RECUPERAR A CORTO PLAZO	0.00	4,886,783.52	4,886,783.52	4,886,783.52	0.00	0.00
1124 INGRESOS POR RECUPERAR A CORTO PLAZO	0.00	4,886,783.52	4,886,783.52	4,886,783.52	0.00	0.00
1129 OTROS DERECHOS A RECIBIR EFECTIVO O EQUIVALENTE	1,092,952.23	132,592.99	0.00	0.00	1,225,545.22	132,592.99
1129 OTROS DERECHOS A RECIBIR EFECTIVO O EQUI	1,092,952.23	132,592.99	0.00	0.00	1,225,545.22	132,592.99
1131 ANTICIPO A PROVEEDORES POR ADQUISICIÓN DE BIENE	41,936.52	0.00	75,828.80	75,828.80	-33,892.28	-75,828.80
1131 ANTICIPO A PROVEEDORES POR ADQUISICIÓN D	41,936.52	0.00	75,828.80	75,828.80	-33,892.28	-75,828.80
1234 INFRAESTRUCTURA	123,725.32	0.00	0.00	0.00	123,725.32	0.00
1234-6 Infraestructura de Agua Potable, Saneami	123,725.32	0.00	0.00	0.00	123,725.32	0.00
1241 MOBILIARIO Y EQUIPO DE ADMINISTRACIÓN	172,899.88	14,827.59	0.00	0.00	187,727.47	14,827.59
1241-1 Muebles de Oficina y Estantería	84,344.48	14,827.59	0.00	0.00	99,172.07	14,827.59
1241-3 Equipo de Cómputo y de Tecnologías de la	81,873.50	0.00	0.00	0.00	81,873.50	0.00
1241-9 Otros Mobiliarios y Equipos de Administr	6,681.90	0.00	0.00	0.00	6,681.90	0.00
1242 MOBILIARIO Y EQUIPO EDUCACIONAL Y RECREATIVO	2,705.17	0.00	0.00	0.00	2,705.17	0.00
1242-3 Cámaras Fotográficas y de Video	2,705.17	0.00	0.00	0.00	2,705.17	0.00

**ESTADO ANALÍTICO DEL ACTIVO**

Del 2 enero al 31 marzo 2016

CONCEPTO	Saldo Inicial 1	Cargos del		Abonos del	Saldo Final 4=(1+2-3)	Variación del Periodo (4-1)
		Periodo 2	Periodo 3			
1244 VEHICULOS Y EQUIPO DE TRANSPORTE	72,217.39	30,000.00	0.00	0.00	102,217.39	30,000.00
1244-1 Vehículos y Equipo Terrestre	72,217.39	30,000.00	0.00	0.00	102,217.39	30,000.00
1246 MAQUINARIA, OTROS EQUIPOS Y HERRAMIENTAS	14,014.79	0.00	0.00	0.00	14,014.79	0.00
1246-7 Herramientas y Maquinas-Herramienta	14,014.79	0.00	0.00	0.00	14,014.79	0.00
<b>TOTAL DE ACTIVO</b>	<b>584,300.51</b>	<b>8,945,895.41</b>	<b>8,226,517.52</b>		<b>1,343,678.40</b>	<b>759,377.89</b>

*C. Yolanda Viramontes Pérez*  
C.YOLANDA VIRAMONTES PEREZ  
DIRECTORA GENERAL

*C.P. Flavio Hernandez Gordon*  
C.P. FLAVIO HERNANDEZ GORDON  
CONSEJADOR GENERAL

Estado Analítico del Pasivo

Del 2 enero al 31 marzo 2016

CONCEPTO	Saldo	Cargos	Abonos	Saldo	Variación
	Inicial 1	Periodo 2	de Periodo 3	Final 4=(1-2+3)	del Periodo (4-1)
2111 SERVICIOS PERSONALES POR PAGAR A CORTO PLAZO	223,599.40	1,489,121.59	1,489,121.59	223,599.40	0.00
2111-1 Remuneración por pagar al Personal de ca	889,708.99	745,519.79	745,519.79	889,708.99	0.00
2111-3 Remuneraciones Adicionales y Especiales	0.00	433,989.57	433,989.57	0.00	0.00
2111-5 Otras prestaciones sociales y económicas	-14,107.50	309,612.23	309,612.23	-14,107.50	0.00
2111-61 SUELDOS Y SALARIOS POR PAGAR	-652,002.09	0.00	0.00	-652,002.09	0.00
2112 PROVEEDORES POR PAGAR A CORTO PLAZO	-11,371.31	1,007,022.21	989,522.21	-28,871.31	-17,500.00
2112-1 Deudas por Adquisición de Bienes y Contr	0.00	951,418.76	951,418.76	0.00	0.00
2112-11 PROVEEDORES LOCALES	17,499.00	17,500.00	0.00	-1.00	-17,500.00
2112-12 PROVEEDORES FORANEOS	-28,870.31	0.00	0.00	-28,870.31	0.00
2112-2 Deudas por Adquisición de Bienes Inmuebl	0.00	38,103.45	38,103.45	0.00	0.00
2115 TRANSFERENCIAS OTORGADAS POR PAGAR A CORTO PL	0.00	1,773,091.90	1,773,091.90	0.00	0.00
2115 TRANSFERENCIAS OTORGADAS POR PAGAR A COR	0.00	1,773,091.90	1,773,091.90	0.00	0.00
2117 RETENCIONES Y CONTRIBUCIONES POR PAGAR A CORT	1,075,810.30	5,526.40	134,594.82	1,204,878.72	129,068.42
2117-1 SECRETARIA DE HACIENDA Y CREDITO PUBLICO	1,116,275.67	0.00	129,068.42	1,245,344.09	129,068.42
2117-2 INSTITUTO MEXICANO DEL SEGURO SOCIAL	6,189.93	0.00	0.00	6,189.93	0.00
2117-3 SUTSEM SIND. UNICO TRAB. SERV. EDO. MPIO	-55,822.01	5,526.40	5,526.40	-55,822.01	0.00
2117-4 SITEM SIND. IND. TRAB. EDO. MPIO.	78,323.43	0.00	0.00	78,323.43	0.00
2117-5 PERSONAL DE CONFIANZA	573.34	0.00	0.00	573.34	0.00
2117-6 PENSIONES ALIMENTICIAS	-69,730.06	0.00	0.00	-69,730.06	0.00
2119 OTRAS CUENTAS POR PAGAR A CORTO PLAZO	1,530,552.72	65,000.00	0.00	1,465,552.72	-65,000.00
2119 OTRAS CUENTAS POR PAGAR A CORTO PLAZO	1,722,706.00	0.00	0.00	1,722,706.00	0.00
2119-2 ACREDORES DIVERSOS	-192,153.28	65,000.00	0.00	-257,153.28	-65,000.00
TOTAL PASIVO	2,818,591.11	4,389,762.10	4,386,330.52	2,865,159.53	46,568.42

*María Yolanda Viramontes Pérez*  
C.YOLANDA VIRAMONTES PEREZ  
DIRECTORA GENERAL

*C.P. Flavio Hernandez Gordon*  
C.P. FLAVIO HERNANDEZ GORDON  
CONJUNTO GENERAL

SISTEMA DE AGUA POTABLE Y ALCANTARILLADO DE COMPOSTELA  
ESTADO DE NAYARIT  
Analítico Mensual de Ingresos Recaudado al 31/mar/16 (Cuentas con Movimiento)  
(Cifras en pesos y centavos)

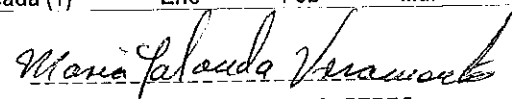
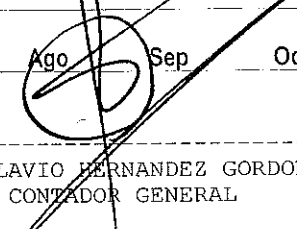
Fecha de Impresión:

29-abr-16

Página: 1

Nombre de la cuenta	Ley de Ingresos													Total	Diferencia (1 - 2)
	Modificada (1)	Ene	Feb	Mar	Abr	May	Jun	Jul	Ago	Sep	Oct	Nov	Dic		
	7,250,519.54	3,090,106.19	1,130,600.40	664,915.33	0.00	0.00	0.00	0.00	0.00	0.00	0.00	0.00	0.00	4,885,621.92	2,364,897.62
<b>INGRESOS POR USO DOMESTICO</b>	<b>6,543,703.62</b>	<b>2,940,066.21</b>	<b>1,057,540.56</b>	<b>633,272.71</b>	<b>0.00</b>	<b>0.00</b>	<b>0.00</b>	<b>0.00</b>	<b>0.00</b>	<b>0.00</b>	<b>0.00</b>	<b>0.00</b>	<b>0.00</b>	<b>4,630,879.48</b>	<b>1,912,824.14</b>
POR PAGO DE AGUA POTABLE A TIE	3,868,105.24	1,596,304.05	500,087.84	362,911.90	0.00	0.00	0.00	0.00	0.00	0.00	0.00	0.00	0.00	2,459,303.79	1,408,801.45
POR AGUA POTABLE REZAGO	1,143,909.50	711,082.19	316,916.03	115,911.28	0.00	0.00	0.00	0.00	0.00	0.00	0.00	0.00	0.00	1,143,909.50	0.00
POR ALCANTARILLADO SANITARIO A	1,000,362.96	404,746.01	119,591.12	92,529.73	0.00	0.00	0.00	0.00	0.00	0.00	0.00	0.00	0.00	616,866.86	383,496.10
POR ALCANTARILLADO SANITARIO R	296,976.00	182,527.36	83,790.57	29,754.80	0.00	0.00	0.00	0.00	0.00	0.00	0.00	0.00	0.00	296,072.73	903.27
POR RECONEXIONES	28,701.00	6,600.00	4,840.00	5,115.00	0.00	0.00	0.00	0.00	0.00	0.00	0.00	0.00	0.00	16,555.00	12,146.00
POR CONTRATO DE AGUA	90,861.96	17,000.00	16,000.00	14,950.00	0.00	0.00	0.00	0.00	0.00	0.00	0.00	0.00	0.00	47,950.00	42,911.96
POR CONTRATO DE ALCANTARILLAD	101,652.96	18,836.60	14,500.00	10,450.00	0.00	0.00	0.00	0.00	0.00	0.00	0.00	0.00	0.00	43,786.60	57,866.36
POR CARTA DE FACTIBILIDAD	1,728.00	495.00	165.00	990.00	0.00	0.00	0.00	0.00	0.00	0.00	0.00	0.00	0.00	1,650.00	78.00
POR CAMBIO DE NOMBRE	11,406.00	2,475.00	1,650.00	660.00	0.00	0.00	0.00	0.00	0.00	0.00	0.00	0.00	0.00	4,785.00	6,621.00
<b>INGRESOS POR USO COMERCIAL</b>	<b>488,099.96</b>	<b>115,961.96</b>	<b>62,840.81</b>	<b>19,565.60</b>	<b>0.00</b>	<b>0.00</b>	<b>0.00</b>	<b>0.00</b>	<b>0.00</b>	<b>0.00</b>	<b>0.00</b>	<b>0.00</b>	<b>0.00</b>	<b>198,368.37</b>	<b>289,731.59</b>
POR AGUA POTABLE A TIEMPO	300,297.96	65,007.36	27,855.52	10,521.28	0.00	0.00	0.00	0.00	0.00	0.00	0.00	0.00	0.00	103,384.16	196,913.80
POR AGUA POTABLE REZAGO	68,259.00	27,762.21	20,817.13	5,131.20	0.00	0.00	0.00	0.00	0.00	0.00	0.00	0.00	0.00	53,710.54	14,548.46
POR ALCANTARILLADO SANITARIO A	99,096.96	16,251.84	6,963.88	2,630.32	0.00	0.00	0.00	0.00	0.00	0.00	0.00	0.00	0.00	25,846.04	73,250.92
POR ALCANTARILLADO SANITARIO R	17,064.00	6,940.55	5,204.28	1,282.80	0.00	0.00	0.00	0.00	0.00	0.00	0.00	0.00	0.00	13,427.63	3,636.37
POR RECONEXIONES	1,382.04	0.00	0.00	0.00	0.00	0.00	0.00	0.00	0.00	0.00	0.00	0.00	0.00	0.00	1,382.04
POR CONTRATOS DE AGUA	1,000.00	0.00	1,000.00	0.00	0.00	0.00	0.00	0.00	0.00	0.00	0.00	0.00	0.00	1,000.00	0.00
POR CONTRATO DE ALCANTARILLAD	1,000.00	0.00	1,000.00	0.00	0.00	0.00	0.00	0.00	0.00	0.00	0.00	0.00	0.00	1,000.00	0.00
<b>INGRESOS POR USO INDUSTRIAL</b>	<b>179,214.96</b>	<b>34,078.02</b>	<b>10,219.03</b>	<b>12,077.02</b>	<b>0.00</b>	<b>0.00</b>	<b>0.00</b>	<b>0.00</b>	<b>0.00</b>	<b>0.00</b>	<b>0.00</b>	<b>0.00</b>	<b>0.00</b>	<b>56,374.07</b>	<b>122,840.89</b>
POR AGUA POTABLE A TIEMPO	95,504.04	7,128.02	4,910.43	4,576.01	0.00	0.00	0.00	0.00	0.00	0.00	0.00	0.00	0.00	16,614.46	78,889.58
POR AGUA POTABLE REZAGO	45,795.96	20,134.40	3,132.80	5,085.61	0.00	0.00	0.00	0.00	0.00	0.00	0.00	0.00	0.00	28,352.81	17,443.15
POR ALCANTARILLADO SANITARIO A	23,876.04	1,782.00	1,227.60	1,144.00	0.00	0.00	0.00	0.00	0.00	0.00	0.00	0.00	0.00	4,153.60	19,722.44
POR ALCANTARILLADO SANITARIO R	11,448.96	5,033.60	783.20	1,271.40	0.00	0.00	0.00	0.00	0.00	0.00	0.00	0.00	0.00	7,088.20	4,360.76
POR RECONEXIÓN	2,589.96	0.00	165.00	0.00	0.00	0.00	0.00	0.00	0.00	0.00	0.00	0.00	0.00	165.00	2,424.96
<b>INGRESOS POR USO INSTITUCIONAL</b>	<b>39,501.00</b>	<b>0.00</b>	<b>0.00</b>	<b>0.00</b>	<b>0.00</b>	<b>0.00</b>	<b>0.00</b>	<b>0.00</b>	<b>0.00</b>	<b>0.00</b>	<b>0.00</b>	<b>0.00</b>	<b>0.00</b>	<b>0.00</b>	<b>39,501.00</b>
POR AGUA POTABLE A TIEMPO	21,067.20	0.00	0.00	0.00	0.00	0.00	0.00	0.00	0.00	0.00	0.00	0.00	0.00	0.00	21,067.20
POR AGUA POTABLE REZAGO	10,533.60	0.00	0.00	0.00	0.00	0.00	0.00	0.00	0.00	0.00	0.00	0.00	0.00	0.00	10,533.60
POR ALCANTARILLADO SANITARIO A	5,266.80	0.00	0.00	0.00	0.00	0.00	0.00	0.00	0.00	0.00	0.00	0.00	0.00	0.00	5,266.80
POR ALCANTARILLADO SANITARIO R	2,633.40	0.00	0.00	0.00	0.00	0.00	0.00	0.00	0.00	0.00	0.00	0.00	0.00	0.00	2,633.40
	411,009.96	0.00	0.00	0.00	0.00	0.00	0.00	0.00	0.00	0.00	0.00	0.00	0.00	0.00	411,009.96
<b>Aprovechamientos</b>	<b>411,009.96</b>	<b>0.00</b>	<b>0.00</b>	<b>0.00</b>	<b>0.00</b>	<b>0.00</b>	<b>0.00</b>	<b>0.00</b>	<b>0.00</b>	<b>0.00</b>	<b>0.00</b>	<b>0.00</b>	<b>0.00</b>	<b>0.00</b>	<b>411,009.96</b>
INGRESOS NO OPERACIONALES	1,635.96	0.00	0.00	0.00	0.00	0.00	0.00	0.00	0.00	0.00	0.00	0.00	0.00	0.00	1,635.96
OPERACIONES POR DEVOLUCION DE I	409,374.00	0.00	0.00	0.00	0.00	0.00	0.00	0.00	0.00	0.00	0.00	0.00	0.00	0.00	409,374.00
	3,000,000.00	0.00	0.00	0.00	0.00	0.00	0.00	0.00	0.00	0.00	0.00	0.00	0.00	0.00	3,000,000.00
<b>Subsidios y Subvenciones</b>	<b>3,000,000.00</b>	<b>0.00</b>	<b>0.00</b>	<b>0.00</b>	<b>0.00</b>	<b>0.00</b>	<b>0.00</b>	<b>0.00</b>	<b>0.00</b>	<b>0.00</b>	<b>0.00</b>	<b>0.00</b>	<b>0.00</b>	<b>0.00</b>	<b>3,000,000.00</b>
SUBSIDIO DEL AYUNTAMIENTO	3,000,000.00	0.00	0.00	0.00	0.00	0.00	0.00	0.00	0.00	0.00	0.00	0.00	0.00	0.00	3,000,000.00
<b>Total=&gt;</b>	<b>10,661,529.50</b>	<b>3,090,106.19</b>	<b>1,130,600.40</b>	<b>664,915.33</b>	<b>0.00</b>	<b>0.00</b>	<b>0.00</b>	<b>0.00</b>	<b>0.00</b>	<b>0.00</b>	<b>0.00</b>	<b>0.00</b>	<b>0.00</b>	<b>4,885,621.92</b>	<b>5,775,907.58</b>

SISTEMA DE AGUA POTABLE Y ALCANTARILLADO DE COMPOSTELA  
ESTADO DE NAYARIT  
Analítico Mensual de Ingresos Recaudado al 31/mar/16 (Cuentas con Movimiento)  
(Cifras en pesos y centavos)

Nombre de la cuenta	Ley de Ingresos Modificada (1)	Ene	Feb	Mar	Abr	May	Jun	Jul	Ago	Sep	Oct	Nov	Dic	Total	Diferencia (1 - 2)
															
	C.YOLANDA VIRAMONTES PEREZ DIRECTORA GENERAL														
															
									C.P. FLAVIO HERNANDEZ GORDON CONTADOR GENERAL						

SISTEMA DE AGUA POTABLE Y ALCANTARILLADO DE COMPOSTELA  
ESTADO DE NAYARIT  
Analítico Mensual de Egresos Pagados al 31/mar/16 (Cuentas Acumulativas)

Gsto: (Total)

(Cifras en pesos y centavos)

DESCRIPCIÓN	Presupuesto Modificado (1)	Ene	Feb	Mar	Abr	May	Jun	Jul	Ago	Sep	Oct	Nov	Dic	Total (2)	Diferencia (1 - 2)
SERVICIOS PERSONALES	5,925,399.60	710,721.61	350,482.00	386,746.22	0.00	0.00	0.00	0.00	0.00	0.00	0.00	0.00	0.00	1,447,949.83	4,477,449.77
REMUNERACIONES AL PERSONA	3,900,532.76	260,321.59	238,649.10	246,549.10	0.00	0.00	0.00	0.00	0.00	0.00	0.00	0.00	0.00	745,519.79	3,155,012.97
REMUNERACIONES AL PERSONA	48,000.00	0.00	0.00	0.00	0.00	0.00	0.00	0.00	0.00	0.00	0.00	0.00	0.00	0.00	48,000.00
REMUNERACIONES ADICIONAL	961,514.84	340,512.54	43,164.40	50,312.63	0.00	0.00	0.00	0.00	0.00	0.00	0.00	0.00	0.00	433,989.57	527,525.27
SEGURIDAD SOCIAL	38,500.08	0.00	0.00	0.00	0.00	0.00	0.00	0.00	0.00	0.00	0.00	0.00	0.00	0.00	38,500.08
OTRAS PRESTACIONES SOCIALES	976,851.92	109,887.48	68,668.50	89,884.49	0.00	0.00	0.00	0.00	0.00	0.00	0.00	0.00	0.00	268,440.47	708,411.45
MATERIALES Y SUMINISTROS	911,096.00	134,106.71	125,089.54	54,376.24	0.00	0.00	0.00	0.00	0.00	0.00	0.00	0.00	0.00	313,572.49	597,523.51
MATERIALES DE ADMINISTRACION	76,780.00	17,603.42	6,451.59	14,013.70	0.00	0.00	0.00	0.00	0.00	0.00	0.00	0.00	0.00	38,068.71	38,711.29
ALIMENTOS Y UTENSILIOS	3,490.00	30.00	928.13	397.41	0.00	0.00	0.00	0.00	0.00	0.00	0.00	0.00	0.00	1,355.54	2,134.46
MATERIALES Y ARTICULOS DE CONSUMO	322,015.08	33,119.82	96,112.73	7,099.93	0.00	0.00	0.00	0.00	0.00	0.00	0.00	0.00	0.00	136,332.48	185,682.60
PRODUCTOS QUIMICOS, FARMACOS Y MEDICAMENTOS	141,681.08	70,290.54	2,575.48	13,600.00	0.00	0.00	0.00	0.00	0.00	0.00	0.00	0.00	0.00	86,466.02	55,215.06
COMBUSTIBLES, LUBRICANTES Y OILS	241,629.96	13,062.93	19,021.61	16,851.53	0.00	0.00	0.00	0.00	0.00	0.00	0.00	0.00	0.00	48,936.07	192,693.89
ESTUARIO, BLANCOS, PRENDAS Y ACCESORIOS	18,999.96	0.00	0.00	603.33	0.00	0.00	0.00	0.00	0.00	0.00	0.00	0.00	0.00	603.33	18,396.63
herramientas, refacciones y otros	106,499.92	0.00	0.00	1,810.34	0.00	0.00	0.00	0.00	0.00	0.00	0.00	0.00	0.00	1,810.34	104,689.58
SERVICIOS GENERALES	1,554,256.04	180,517.42	208,130.25	248,388.96	0.00	0.00	0.00	0.00	0.00	0.00	0.00	0.00	0.00	637,036.63	917,219.41
SERVICIOS BASICOS	1,261,800.00	137,129.83	150,069.90	140,415.16	0.00	0.00	0.00	0.00	0.00	0.00	0.00	0.00	0.00	427,614.89	834,185.11
SERVICIOS DE ARRENDAMIENTO	33,999.96	500.00	0.00	2,000.00	0.00	0.00	0.00	0.00	0.00	0.00	0.00	0.00	0.00	2,500.00	31,499.96
SERVICIOS PROFESIONALES, CIENTIFICOS Y LEGALES	48,000.00	0.00	0.00	0.00	0.00	0.00	0.00	0.00	0.00	0.00	0.00	0.00	0.00	0.00	48,000.00
SERVICIOS FINANCIEROS, BANCA Y SEGUROS	7,102.00	1,443.00	0.00	0.00	0.00	0.00	0.00	0.00	0.00	0.00	0.00	0.00	0.00	1,443.00	5,659.00
SERVICIOS DE INSTALACION, REPARACIONES Y MANTENIMIENTO	162,454.08	36,714.59	54,810.35	103,773.80	0.00	0.00	0.00	0.00	0.00	0.00	0.00	0.00	0.00	195,298.74	-32,844.66
SERVICIOS DE COMUNICACIONES	12,000.00	2,350.00	2,100.00	0.00	0.00	0.00	0.00	0.00	0.00	0.00	0.00	0.00	0.00	4,450.00	7,550.00
SERVICIOS DE TRASLADO Y VIAS	18,900.00	2,080.00	1,150.00	0.00	0.00	0.00	0.00	0.00	0.00	0.00	0.00	0.00	0.00	3,230.00	15,670.00
OTROS SERVICIOS GENERALES	10,000.00	300.00	0.00	2,200.00	0.00	0.00	0.00	0.00	0.00	0.00	0.00	0.00	0.00	2,500.00	7,500.00
TRANSFERENCIAS, ASIGNACIONES, SUBSIDIOS Y AYUDAS SOCIALES	1,765,248.36	1,174,375.38	391,643.17	207,073.35	0.00	0.00	0.00	0.00	0.00	0.00	0.00	0.00	0.00	1,773,091.90	-7,843.54
AYUDAS SOCIALES	634,497.00	929,475.58	293,284.43	157,893.98	0.00	0.00	0.00	0.00	0.00	0.00	0.00	0.00	0.00	1,380,653.99	-746,156.99
PENSIONES Y JUBILACIONES	1,130,751.36	244,899.80	98,358.74	49,179.37	0.00	0.00	0.00	0.00	0.00	0.00	0.00	0.00	0.00	392,437.91	738,313.45
BIENES MUEBLES, INMUEBLES E INTANGIBLES	0.00	3,362.07	4,741.38	30,000.00	0.00	0.00	0.00	0.00	0.00	0.00	0.00	0.00	0.00	38,103.45	-38,103.45
MOBILIARIO Y EQUIPO DE ADMINISTRACION	0.00	3,362.07	4,741.38	0.00	0.00	0.00	0.00	0.00	0.00	0.00	0.00	0.00	0.00	8,103.45	-8,103.45
VEHICULOS Y EQUIPO DE TRANSPORTACION	0.00	0.00	0.00	30,000.00	0.00	0.00	0.00	0.00	0.00	0.00	0.00	0.00	0.00	30,000.00	-30,000.00
<b>Total=&gt;</b>	<b>10,156,000.00</b>	<b>2,203,083.19</b>	<b>1,080,086.34</b>	<b>926,584.77</b>	<b>0.00</b>	<b>0.00</b>	<b>0.00</b>	<b>0.00</b>	<b>0.00</b>	<b>0.00</b>	<b>0.00</b>	<b>0.00</b>	<b>0.00</b>	<b>4,209,754.30</b>	<b>5,946,245.70</b>

*Yolanda Viramontes Perez*  
C.YOLANDA VIRAMONTES PEREZ  
DIRECTORA GENERAL

*Flavio Hernandez Gordon*  
C.P. FLAVIO HERNANDEZ GORDON  
CONTADOR GENERAL



SISTEMA DE AGUA POTABLE Y ALCANTARILLADO DE COMPOSTELA  
ESTADO DE NAYARIT  
Análítico Mensual de Egresos Pagados al 31/mar/16 (Cuentas Acumulativas)

Gsto: (Total) \*

(Cifras en pesos y centavos)

DESCRIPCIÓN	Presupuesto Modificado (1)	Ene	Feb	Mar	Abr	May	Jun	Jul	Ago	Sep	Oct	Nov	Dic	Total (2)	Diferencia (1 - 2)
-------------	----------------------------	-----	-----	-----	-----	-----	-----	-----	-----	-----	-----	-----	-----	-----------	--------------------

1- Balanza de Comprobación del 2/ene al 31/mar/2016

Nat.	Cuenta	Nombre de la cuenta	SALDO ANTERIOR		MOVIMIENTOS		SALDO ACTUAL	
			DEUDOR	ACREEDOR	DEUDOR	ACREEDOR	DEUDOR	ACREEDOR
D	1111	EFFECTIVO	-44,704.79	0.00	155,375.71	183,962.09	-73,291.17	0.00
D	1112	BANCOS/TESORERÍA	13,711,362.68	0.00	86,363,135.21	65,044,395.96	35,030,101.93	0.00
D	1116	DEPÓSITOS DE FONDOS DE TERCEROS EN GA	10,953,622.61	0.00	1,909,087.03	266,368.53	12,596,341.11	0.00
D	1122	CUENTAS POR COBRAR A CORTO PLAZO	19,761.19	0.00	48,139,748.82	48,139,748.82	19,761.19	0.00
D	1123	DEUDORES DIVERSOS POR COBRAR A CORTO	16,300,220.68	0.00	1,400,673.37	447,370.24	17,253,523.81	0.00
D	1124	INGRESOS POR RECUPERAR A CORTO PLAZO	738,202.02	0.00	13,741,160.36	13,741,160.36	738,202.02	0.00
D	1125	DEUDORES POR ANTIPO DE LA TESORERÍA	8,941,130.56	0.00	0.00	0.00	8,941,130.56	0.00
D	1235	CONSTRUCCIONES EN PROCESO EN BIENES D	139,947,859.31	0.00	0.00	0.00	139,947,859.31	0.00
D	1236	CONSTRUCCIONES EN PROCESO EN BIENES P	8,235,284.81	0.00	0.00	0.00	8,235,284.81	0.00
D	1239	OTROS BIENES INMUEBLES	50,445,932.23	0.00	0.00	0.00	50,445,932.23	0.00
D	1241	MOBILIARIO Y EQUIPO DE ADMINISTRACIÓN	345,035.32	0.00	77,117.00	0.00	422,152.32	0.00
D	1244	VEHICULOS Y EQUIPO DE TRANSPORTE	3,056,065.00	0.00	3,950,120.30	0.00	7,006,185.30	0.00
D	1246	MAQUINARIA, OTROS EQUIPOS Y HERRAMIE	18,315.00	0.00	0.00	0.00	18,315.00	0.00
D	1248	ACTIVOS BIOLÓGICOS	38,914.00	0.00	0.00	0.00	38,914.00	0.00
D	1251	SOFTWARE	232,000.00	0.00	0.00	0.00	232,000.00	0.00
D	1273	GASTOS PAGADOS POR ADELANTADO A LAR	122,554.88	0.00	193,470.09	0.00	316,024.97	0.00
A	2110	CUENTAS POR PAGAR A CORTO PLAZO	0.00	2,335,566.55	0.00	0.00	0.00	2,335,566.55
A	2111	SERVICIOS PERSONALES POR PAGAR A CORT	0.00	0.00	19,853,540.66	19,853,540.66	0.00	0.00
A	2112	PROVEEDORES POR PAGAR A CORTO PLAZO	0.00	25,176,557.50	9,431,013.98	9,431,013.98	0.00	25,176,557.50
A	2113	CONTRATISTAS POR OBRAS PÚBLICAS POR P	0.00	-593,477.79	0.00	0.00	0.00	-593,477.79
A	2115	TRANSFERENCIAS OTORGADAS POR PAGAR A	0.00	0.00	4,741,710.02	4,741,710.02	0.00	0.00
A	2116	INTERESES, COMISIONES Y OTROS GASTOS D	0.00	0.00	128,664.38	128,664.38	0.00	0.00
A	2117	RETENCIONES Y CONTRIBUCIONES POR PAGA	0.00	24,697,302.24	6,883,575.28	7,377,039.69	0.00	25,190,766.65
A	2119	OTRAS CUENTAS POR PAGAR A CORTO PLAZ	0.00	10,535,728.63	12,366,830.91	13,313,931.37	0.00	11,482,829.09
A	2131	PORCIÓN A CORTO PLAZO DE LA DEUDA PÚB	0.00	0.00	2,147,536.16	2,147,536.16	0.00	0.00
A	2233	PRÉSTAMOS DE LA DEUDA PÚBLICA INTERN	0.00	18,059,782.08	2,147,536.16	0.00	0.00	15,912,245.92
A	3210	RESULTADOS DEL EJERCICIO (AHORRO/ DESA	0.00	0.00	1,066,421.57	0.00	0.00	-1,066,421.57
A	3220	RESULTADOS DE EJERCICIOS ANTERIORES	0.00	172,850,096.29	0.00	0.00	0.00	172,850,096.29
A	4112	IMPUESTOS SOBRE EL PATRIMONIO	0.00	0.00	0.00	10,074,784.47	0.00	10,074,784.47
A	4117	ACCESORIOS DE IMPUESTOS	0.00	0.00	0.00	480,037.81	0.00	480,037.81
A	4141	DERECHOS POR EL USO, GOCE, APROVECHAM	0.00	0.00	0.00	197,393.39	0.00	197,393.39
A	4143	DERECHOS POR PRESTACIÓN DE SERVICIOS	0.00	0.00	0.00	1,960,567.23	0.00	1,960,567.23
A	4162	MULTAS	0.00	0.00	0.00	145,972.00	0.00	145,972.00
A	4164	REINTEGROS	0.00	0.00	0.00	73,403.60	0.00	73,403.60
A	4167	APROVECHAMIENTOS POR APORTACIONES Y	0.00	0.00	0.00	809,001.86	0.00	809,001.86
A	4211	PARTICIPACIONES	0.00	0.00	942,840.22	18,983,982.68	0.00	18,041,142.46
A	4212	APORTACIONES	0.00	0.00	0.00	16,970,585.77	0.00	16,970,585.77
A	4213	CONVENIOS	0.00	0.00	0.00	11,242,340.15	0.00	11,242,340.15
A	4399	OTROS INGRESOS Y BENEFICIOS VARIOS	0.00	0.00	0.00	12,737.75	0.00	12,737.75
D	5111	REMUNERACIONES AL PERSONAL DE CARÁC	0.00	0.00	9,307,278.03	0.00	9,307,278.03	0.00
D	5112	REMUNERACIONES AL PERSONAL DE CARÁC	0.00	0.00	3,538,760.94	0.00	3,538,760.94	0.00
D	5113	REMUNERACIONES ADICIONALES Y ESPECI	0.00	0.00	3,255,522.68	0.00	3,255,522.68	0.00
D	5114	SEGURIDAD SOCIAL	0.00	0.00	1,073,407.97	0.00	1,073,407.97	0.00
D	5115	OTRAS PRESTACIONES SOCIALES Y ECONÓMI	0.00	0.00	2,678,571.04	0.00	2,678,571.04	0.00
D	5121	MATERIALES DE ADMINISTRACIÓN, EMISIÓN I	0.00	0.00	389,174.47	0.00	389,174.47	0.00
D	5122	ALIMENTOS Y UTENSILIOS	0.00	0.00	9,153.61	0.00	9,153.61	0.00
D	5123	MATERIAS PRIMAS Y MATERIALES DE PROD	0.00	0.00	1,964.00	0.00	1,964.00	0.00
D	5124	MATERIALES Y ARTÍCULOS DE CONSTRUCCIÓ	0.00	0.00	125,042.62	0.00	125,042.62	0.00
D	5125	PRODUCTOS QUÍMICOS, FARMACÉUTICOS Y E	0.00	0.00	25,936.34	0.00	25,936.34	0.00
D	5126	COMBUSTIBLES, LUBRICANTES Y ADITIVOS	0.00	0.00	2,150,457.42	0.00	2,150,457.42	0.00
D	5127	VESTUARIO, BLANCOS, PRENDAS DE PROTEC	0.00	0.00	33,137.00	0.00	33,137.00	0.00
D	5129	HERRAMIENTAS, REFACCIONES Y ACCESORI	0.00	0.00	114,533.00	0.00	114,533.00	0.00
D	5131	SERVICIOS BÁSICOS	0.00	0.00	1,287,896.83	0.00	1,287,896.83	0.00

**1- Balanza de Comprobación del 2/ene al 31/mar/2016**

Nat.	Cuenta	Nombre de la cuenta	SALDO ANTERIOR		MOVIMIENTOS		SALDO ACTUAL	
			DEUDOR	ACREEDOR	DEUDOR	ACREEDOR	DEUDOR	ACREEDOR
D	5132	SERVICIOS DE ARRENDAMIENTO	0.00	0.00	59,371.38	0.00	59,371.38	0.00
D	5133	SERVICIOS PROFESIONALES, CIENTÍFICOS Y T	0.00	0.00	89,615.88	0.00	89,615.88	0.00
D	5134	SERVICIOS FINANCIEROS, BANCARIOS Y COM	0.00	0.00	36,178.58	0.00	36,178.58	0.00
D	5135	SERVICIOS DE INSTALACIÓN, REPARACIÓN, M	0.00	0.00	912,430.88	0.00	912,430.88	0.00
D	5136	SERVICIOS DE COMUNICACIÓN SOCIAL Y PUB	0.00	0.00	46,164.52	0.00	46,164.52	0.00
D	5137	SERVICIOS DE TRASLADO Y VIÁTICOS	0.00	0.00	32,003.39	0.00	32,003.39	0.00
D	5139	OTROS SERVICIOS GENERALES	0.00	0.00	90,716.76	0.00	90,716.76	0.00
D	5211	ASIGNACIONES AL SECTOR PÚBLICO	0.00	0.00	255,003.80	0.00	255,003.80	0.00
D	5241	AYUDAS SOCIALES A PERSONAS	0.00	0.00	2,914,464.84	0.00	2,914,464.84	0.00
D	5251	PENSIONES	0.00	0.00	1,572,241.38	0.00	1,572,241.38	0.00
D	5411	INTERESES DE LA DEUDA PÚBLICA INTERNA	0.00	0.00	128,664.38	0.00	128,664.38	0.00
D	8110	LEY DE INGRESOS ESTIMADA	178,630,787.81	0.00	0.00	0.00	178,630,787.81	0.00
A	8120	LEY DE INGRESOS POR EJECUTAR	0.00	178,630,787.81	60,938,068.96	10,603,603.79	0.00	128,296,322.64
D	8130	MODIFICACIONES A LA LEY DE INGRESOS ES	0.00	0.00	9,660,763.57	0.00	9,660,763.57	0.00
A	8140	LEY DE INGRESOS DEVENGADA	0.00	0.00	61,880,909.18	61,880,909.18	0.00	0.00
A	8150	LEY DE INGRESOS RECAUDADA	0.00	0.00	942,840.22	60,938,068.96	0.00	59,995,228.74
A	8210	PRESUPUESTO DE EGRESOS APROBADO	0.00	178,630,787.81	0.00	0.00	0.00	178,630,787.81
D	8220	PRESUPUESTO DE EGRESOS POR EJERCER	178,630,787.81	0.00	0.00	36,302,465.20	142,328,322.61	0.00
A	8230	MODIFICACIONES AL PRESUPUESTO DE EGRE	0.00	0.00	16,907,737.99	16,907,737.99	0.00	0.00
D	8240	PRESUPUESTO DE EGRESOS COMPROMETIDO	0.00	0.00	36,302,465.20	36,302,465.20	0.00	0.00
D	8250	PRESUPUESTO DE EGRESOS DEVENGADO	0.00	0.00	36,302,465.20	36,302,465.20	0.00	0.00
D	8260	PRESUPUESTO DE EGRESOS EJERCIDO	0.00	0.00	36,302,465.20	36,302,465.20	0.00	0.00
D	8270	PRESUPUESTO DE EGRESOS PAGADO	0.00	0.00	36,302,465.20	0.00	36,302,465.20	0.00
<b>Sumas =&gt;</b>			<b>610,323,131.12</b>	<b>610,323,131.12</b>	<b>541,307,429.69</b>	<b>541,307,429.69</b>	<b>678,218,468.32</b>	<b>678,218,468.32</b>

<b>ACTIVO</b>		
<b><u>ACTIVO CIRCULANTE</u></b>		
EFFECTIVO	-\$73,291.17	
BANCOS/TESORERÍA	\$35,030,101.93	
DEPÓSITOS DE FONDOS DE TERCEROS EN GARANTÍA Y CUENTAS POR COBRAR A CORTO PLAZO	\$12,596,341.11	
DEUDORES DIVERSOS POR COBRAR A CORTO PLAZO	\$19,761.19	
INGRESOS POR RECUPERAR A CORTO PLAZO	\$17,253,523.81	
DEUDORES POR ANTICIPOS DE LA TESORERÍA A CORTO	\$738,202.02	
	<u>\$8,941,130.56</u>	
Suma ACTIVO CIRCULANTE		\$74,505,769.45
<b><u>ACTIVO NO CIRCULANTE</u></b>		
CONSTRUCCIONES EN PROCESO EN BIENES DE DOMINI	\$139,947,859.31	
CONSTRUCCIONES EN PROCESO EN BIENES PROPIOS	\$8,235,284.81	
OTROS BIENES INMUEBLES	\$50,445,932.23	
MOBILIARIO Y EQUIPO DE ADMINISTRACIÓN	\$422,152.32	
VEHICULOS Y EQUIPO DE TRANSPORTE	\$7,006,185.30	
MAQUINARIA, OTROS EQUIPOS Y HERRAMIENTAS	\$18,315.00	
ACTIVOS BIOLÓGICOS	\$38,914.00	
SOFTWARE	\$232,000.00	
GASTOS PAGADOS POR ADELANTADO A LARGO PLAZO	<u>\$316,024.97</u>	
Suma ACTIVO NO CIRCULANTE		<u>\$206,662,667.94</u>
<b>TOTAL DE ACTIVO</b>		<b><u>\$281,168,437.39</u></b>
<b>PASIVO</b>		
<b><u>PASIVO CIRCULANTE</u></b>		
CUENTAS POR PAGAR A CORTO PLAZO	\$2,335,566.55	
PROVEEDORES POR PAGAR A CORTO PLAZO	\$25,176,557.50	
CONTRATISTAS POR OBRAS PÚBLICAS POR PAGAR A CO	-\$593,477.79	
RETENCIONES Y CONTRIBUCIONES POR PAGAR A CORT	\$25,190,766.65	
OTRAS CUENTAS POR PAGAR A CORTO PLAZO	<u>\$11,482,829.09</u>	
Suma PASIVO CIRCULANTE		\$63,592,242.00
<b><u>PASIVO NO CIRCULANTE</u></b>		
PRÉSTAMOS DE LA DEUDA PÚBLICA INTERNA POR PAG	<u>\$15,912,245.92</u>	
Suma PASIVO NO CIRCULANTE		<u>\$15,912,245.92</u>
<b>TOTAL DE PASIVO</b>		<b><u>\$79,504,487.92</u></b>
<b>PATRIMONIO</b>		
<b><u>HACIENDA PÚBLICA /PATRIMONIO GENERADO</u></b>		
RESULTADO DEL EJERCICIO (AHORRO)	\$28,813,853.18	
RESULTADOS DE EJERCICIOS ANTERIORES	<u>\$172,850,096.29</u>	
Suma HACIENDA PÚBLICA /PATRIMONIO GENERADO		<u>\$201,663,949.47</u>
<b>TOTAL DE PATRIMONIO</b>		<b><u>\$201,663,949.47</u></b>
<b>TOTAL DE PASIVO Y PATRIMONIO</b>		<b><u>\$281,168,437.39</u></b>

(Cifras en pesos y centavos)      **2016**      %      **2015**      %

**1.- INGRESOS Y OTROS BENEFICIOS**

INGRESOS DE GESTIÓN	13,741,160.36	22.90	19,398,238.49	34.34
<b>IMPUESTOS</b>	<b>10,554,822.28</b>	<b>17.59</b>	<b>16,897,402.26</b>	<b>29.91</b>
<i>IMPUESTOS SOBRE EL PATRIMONIO</i>	10,074,784.47	16.79	15,863,032.31	28.08
<i>ACCESORIOS DE IMPUESTOS</i>	480,037.81	0.80	1,034,369.95	1.83
<b>DERECHOS</b>	<b>2,157,960.62</b>	<b>3.60</b>	<b>1,588,553.86</b>	<b>2.81</b>
<i>DERECHOS POR EL USO, GOCE, APROVECHAMIENTO O EX</i>	197,393.39	0.33	265,484.19	0.47
<i>DERECHOS POR PRESTACIÓN DE SERVICIOS</i>	1,960,567.23	3.27	1,323,069.67	2.34
<b>APROVECHAMIENTOS DE TIPO CORRIENTE</b>	<b>1,028,377.46</b>	<b>1.71</b>	<b>912,282.37</b>	<b>1.61</b>
<i>INCENTIVOS DERIVADOS DE LA COLABORACIÓN FISCAL</i>	0.00	0.00	55,850.98	0.10
<i>MULTAS</i>	145,972.00	0.24	134,990.00	0.24
<i>REINTEGROS</i>	73,403.60	0.12		
<i>APROVECHAMIENTOS POR APORTACIONES Y COOPERACIO</i>	809,001.86	1.35	721,441.39	1.28
PARTICIPACIONES, APORTACIONES, TRANSFERENCIAS, ASI	46,254,068.38	77.08	37,094,461.94	65.66
<b>PARTICIPACIONES Y APORTACIONES</b>	<b>46,254,068.38</b>	<b>77.08</b>	<b>37,094,461.94</b>	<b>65.66</b>
<i>PARTICIPACIONES</i>	18,041,142.46	30.06	19,486,563.89	34.49
<i>APORTACIONES</i>	16,970,585.77	28.28	10,552,579.82	18.68
<i>CONVENIOS</i>	11,242,340.15	18.73	7,055,318.23	12.49
OTROS INGRESOS Y BENEFICIOS	12,737.75	0.02	488.22	0.00
<b>OTROS INGRESOS Y BENEFICIOS VARIOS</b>	<b>12,737.75</b>	<b>0.02</b>	<b>488.22</b>	<b>0.00</b>
<i>OTROS INGRESOS Y BENEFICIOS VARIOS</i>	12,737.75	0.02	488.22	0.00
<b>Total de Ingresos y Otros Beneficios</b>	<b>60,007,966.49</b>	<b>100.00</b>	<b>56,493,188.65</b>	<b>100.00</b>

**2.- GASTOS Y OTRAS PERDIDAS**

GASTOS DE FUNCIONAMIENTO	25,257,317.34	83.83	29,805,621.30	85.97
<b>SERVICIOS PERSONALES</b>	<b>19,853,540.66</b>	<b>65.90</b>	<b>24,182,359.23</b>	<b>69.75</b>
<i>REMUNERACIONES AL PERSONAL DE CARÁCTER PERMANE</i>	9,307,278.03	30.89	10,530,082.95	30.37
<i>REMUNERACIONES AL PERSONAL DE CARÁCTER TRANSIT</i>	3,538,760.94	11.75	3,852,026.61	11.11
<i>REMUNERACIONES ADICIONALES Y ESPECIALES</i>	3,255,522.68	10.81	5,408,701.96	15.60
<i>SEGURIDAD SOCIAL</i>	1,073,407.97	3.56	1,052,435.27	3.04
<i>OTRAS PRESTACIONES SOCIALES Y ECONÓMICAS</i>	2,678,571.04	8.89	3,339,112.44	9.63
<b>MATERIALES Y SUMINISTROS</b>	<b>2,849,398.46</b>	<b>9.46</b>	<b>2,481,261.04</b>	<b>7.16</b>
<i>MATERIALES DE ADMINISTRACIÓN, EMISIÓN DE DOCUMEN</i>	389,174.47	1.29	353,124.86	1.02
<i>ALIMENTOS Y UTENSILIOS</i>	9,153.61	0.03	1,266.10	0.00
<i>MATERIAS PRIMAS Y MATERIALES DE PRODUCCIÓN Y COME</i>	1,964.00	0.01		
<i>MATERIALES Y ARTÍCULOS DE CONSTRUCCIÓN Y DE REPAR</i>	125,042.62	0.42	600,673.98	1.73
<i>PRODUCTOS QUÍMICOS, FARMACÉUTICOS Y DE LABORAT</i>	25,936.34	0.09	7,682.83	0.02
<i>COMBUSTIBLES, LUBRICANTES Y ADITIVOS</i>	2,150,457.42	7.14	1,500,140.64	4.33
<i>VESTUARIO, BLANCOS, PRENDAS DE PROTECCIÓN Y ARTÍC</i>	33,137.00	0.11	13,200.60	0.04
<i>HERRAMIENTAS, REFACCIONES Y ACCESORIOS MENORES</i>	114,533.00	0.38	5,172.03	0.01
<b>SERVICIOS GENERALES</b>	<b>2,554,378.22</b>	<b>8.48</b>	<b>3,142,001.03</b>	<b>9.06</b>
<i>SERVICIOS BÁSICOS</i>	1,287,896.83	4.27	1,847,830.70	5.33
<i>SERVICIOS DE ARRENDAMIENTO</i>	59,371.38	0.20	76,216.46	0.22
<i>SERVICIOS PROFESIONALES, CIENTÍFICOS Y TÉCNICOS Y</i>	89,615.88	0.30	104,419.15	0.30
<i>SERVICIOS FINANCIEROS, BANCARIOS Y COMERCIALES</i>	36,178.58	0.12	54,622.83	0.16
<i>SERVICIOS DE INSTALACIÓN, REPARACIÓN, MANTENIMIENT</i>	912,430.88	3.03	842,608.65	2.43
<i>SERVICIOS DE COMUNICACIÓN SOCIAL Y PUBLICIDAD</i>	46,164.52	0.15	41,566.28	0.12
<i>SERVICIOS DE TRASLADO Y VIÁTICOS</i>	32,003.39	0.11	37,994.76	0.11
<i>OTROS SERVICIOS GENERALES</i>	90,716.76	0.30	136,742.20	0.39
TRANSFERENCIAS, ASIGNACIONES, SUBSIDIOS Y OTRAS AY	4,741,710.02	15.74	4,863,846.55	14.03
<b>TRANSFERENCIAS INTERNAS Y ASIGNACIONES AL SECT</b>	<b>255,003.80</b>	<b>0.85</b>	<b>1,470,883.23</b>	<b>4.24</b>
<i>ASIGNACIONES AL SECTOR PÚBLICO</i>	255,003.80	0.85	1,470,883.23	4.24

MUNICIPIO DE COMPOSTELA  
ESTADO DE NAYARIT  
**Estado de Actividades**  
Del 1º/Ene al 31/mar/2016

	2016	%	2015	%
<b>AYUDAS SOCIALES</b>	<b>2,914,464.84</b>	<b>9.67</b>	<b>1,363,617.55</b>	<b>3.93</b>
<i>AYUDAS SOCIALES A PERSONAS</i>	2,914,464.84	9.67	1,363,617.55	3.93
<b>PENSIONES Y JUBILACIONES</b>	<b>1,572,241.38</b>	<b>5.22</b>	<b>2,029,345.77</b>	<b>5.85</b>
<i>PENSIONES</i>	1,572,241.38	5.22		
<i>JUBILACIONES</i>	0.00	0.00	2,029,345.77	5.85
INTERESES, COMISIONES Y OTROS GASTOS DE LA DEUDA P	128,664.38	0.43		
<b>INTERESES DE LA DEUDA PÚBLICA</b>	<b>128,664.38</b>	<b>0.43</b>		
<i>INTERESES DE LA DEUDA PÚBLICA INTERNA</i>	128,664.38	0.43		
<b>Total de Gastos y Otras Pérdidas</b>	<b>30,127,691.74</b>	<b>100.00</b>	<b>34,669,467.85</b>	<b>100.00</b>
<b>Resultado del Ejercicio (Ahorro/Desahorro)</b>	<b>29,880,274.75</b>		<b>21,823,720.80</b>	

MUNICIPIO DE COMPOSTELA  
ESTADO DE NAYARIT  
**ESTADO DE RESULTADOS**  
FORMA POR OBJETO DEL GASTO  
(Cifras en pesos y centavos)

	PERIODO	%	ACUMULADO	%
	2/ene al 31/mar/2016		1º/Ene al 31/mar/2016	
<b>1.- INGRESOS</b>				
IMPUESTOS SOBRE EL PATRIMONIO	10,074,784.47	16.79%	10,074,784.47	16.79%
ACCESORIOS DE IMPUESTOS	480,037.81	0.80%	480,037.81	0.80%
DERECHOS POR EL USO, GOCE, APROVECHAMIENTOS	197,393.39	0.33%	197,393.39	0.33%
DERECHOS POR PRESTACIÓN DE SERVICIOS	1,960,567.23	3.27%	1,960,567.23	3.27%
MULTAS	145,972.00	0.24%	145,972.00	0.24%
REINTEGROS	73,403.60	0.12%	73,403.60	0.12%
APROVECHAMIENTOS POR APORTACIONES Y COOP	809,001.86	1.35%	809,001.86	1.35%
PARTICIPACIONES	18,041,142.46	30.06%	18,041,142.46	30.06%
APORTACIONES	16,970,585.77	28.28%	16,970,585.77	28.28%
CONVENIOS	11,242,340.15	18.73%	11,242,340.15	18.73%
OTROS INGRESOS Y BENEFICIOS VARIOS	12,737.75	0.02%	12,737.75	0.02%
<b>Total de Ingresos</b>	<b>60,007,966.49</b>	<b>100.00%</b>	<b>60,007,966.49</b>	<b>100.00%</b>
<b>2.- GASTOS</b>				
REMUNERACIONES AL PERSONAL DE CARÁCTER P	9,307,278.03	30.89%	9,307,278.03	30.89%
REMUNERACIONES AL PERSONAL DE CARÁCTER T	3,538,760.94	11.75%	3,538,760.94	11.75%
REMUNERACIONES ADICIONALES Y ESPECIALES	3,255,522.68	10.81%	3,255,522.68	10.81%
SEGURIDAD SOCIAL	1,073,407.97	3.56%	1,073,407.97	3.56%
OTRAS PRESTACIONES SOCIALES Y ECONÓMICAS	2,678,571.04	8.89%	2,678,571.04	8.89%
MATERIALES DE ADMINISTRACIÓN, EMISIÓN DE	389,174.47	1.29%	389,174.47	1.29%
ALIMENTOS Y UTENSILIOS	9,153.61	0.03%	9,153.61	0.03%
MATERIAS PRIMAS Y MATERIALES DE PRODUCCI	1,964.00	0.01%	1,964.00	0.01%
MATERIALES Y ARTÍCULOS DE CONSTRUCCIÓN Y	125,042.62	0.42%	125,042.62	0.42%
PRODUCTOS QUÍMICOS, FARMACÉUTICOS Y DE L	25,936.34	0.09%	25,936.34	0.09%
COMBUSTIBLES, LUBRICANTES Y ADITIVOS	2,150,457.42	7.14%	2,150,457.42	7.14%
VESTUARIO, BLANCOS, PRENDAS DE PROTECCIÓ	33,137.00	0.11%	33,137.00	0.11%
HERRAMIENTAS, REFACCIONES Y ACCESORIOS M	114,533.00	0.38%	114,533.00	0.38%
SERVICIOS BÁSICOS	1,287,896.83	4.27%	1,287,896.83	4.27%
SERVICIOS DE ARRENDAMIENTO	59,371.38	0.20%	59,371.38	0.20%
SERVICIOS PROFESIONALES, CIENTÍFICOS Y T	89,615.88	0.30%	89,615.88	0.30%
SERVICIOS FINANCIEROS, BANCARIOS Y COMER	36,178.58	0.12%	36,178.58	0.12%
SERVICIOS DE INSTALACIÓN, REPARACIÓN, MA	912,430.88	3.03%	912,430.88	3.03%
SERVICIOS DE COMUNICACIÓN SOCIAL Y PUBLI	46,164.52	0.15%	46,164.52	0.15%
SERVICIOS DE TRASLADO Y VIÁTICOS	32,003.39	0.11%	32,003.39	0.11%
OTROS SERVICIOS GENERALES	90,716.76	0.30%	90,716.76	0.30%
ASIGNACIONES AL SECTOR PÚBLICO	255,003.80	0.85%	255,003.80	0.85%
AYUDAS SOCIALES A PERSONAS	2,914,464.84	9.67%	2,914,464.84	9.67%
PENSIONES	1,572,241.38	5.22%	1,572,241.38	5.22%
INTERESES DE LA DEUDA PÚBLICA INTERNA	128,664.38	0.43%	128,664.38	0.43%
<b>Total de Gastos</b>	<b>30,127,691.74</b>	<b>100.00%</b>	<b>30,127,691.74</b>	<b>100.00%</b>
<b>UTILIDAD DEL EJERCICIO</b>	<b>29,880,274.75</b>		<b>29,880,274.75</b>	

**Estado de Variación en la Hacienda Pública  
DEL 1º DE ENE AL 31/MAR/2016**

(Cifras en pesos y centavos)

CONCEPTO	Hacienda Pública / Patrimonio Contribuido	Hacienda Pública / Patrimonio Generado de Ejercicios Anteriores	Hacienda Pública / Patrimonio Generado del Ejercicio	Ajustes por Cambios de Valor	TOTAL
<b>Rectificaciones de Resultados de Ejercicios Anteriores 2015</b>					
Rectificaciones de Resultados de Ejercicios Anteriores					
<b>Patrimonio Neto Inicial Ajustado del Ejercicio 2015</b>					
Aportaciones					
Donaciones de Capital					
<b>Variaciones de la Hacienda Pública/Patrimonio Neto del Ejercicio 20</b>					
Resultados del Ejercicio (Ahorro/Desahorro)		99,515,774.11	21,823,720.80		121,339,494.91
Resultados de Ejercicios Anteriores		99,515,774.11	21,823,720.80		21,823,720.80
Revalúos					99,515,774.11
<b>Reservas</b>					
		<b>99,515,774.11</b>	<b>21,823,720.80</b>		<b>121,339,494.91</b>
<b>Patrimonio Neto Inicial Ajustado del Ejercicio 2015</b>					
Actualización de la Hacienda Pública/Patrimonio					
<b>Cambios de la Hacienda Pública/Patrimonio Neto del Ejercicio 2016</b>					
Aportaciones					
Donaciones de Capital					
Actualización de la Hacienda Pública/Patrimonio					
<b>Variaciones de la Hacienda Pública/Patrimonio Neto del Ejercicio 20</b>					
Resultados del Ejercicio (Ahorro/Desahorro)		73,334,322.18	8,056,553.95		81,390,876.13
Resultados de Ejercicios Anteriores		73,334,322.18	8,056,553.95		8,056,553.95
Revalúos					73,334,322.18
<b>Reservas</b>					
		<b>172,850,096.29</b>	<b>29,880,274.75</b>		<b>202,730,371.04</b>



**Estado de Flujo de Efectivo**  
**Del 1o de Enero AL 31/mar/2016**  
(Cifras en pesos y centavos)

	<b>2016</b>	<b>2015</b>
<b>Flujos Netos de Efectivo de las Actividades de Operación</b>		
<b>ORIGEN:</b>	<b>\$60,792,096.96</b>	<b>\$56,357,710.43</b>
Impuestos	\$10,554,822.28	\$16,897,402.26
Derechos	\$2,157,960.62	\$1,588,553.86
Aprovechamientos de Tipo Corriente	\$882,405.46	\$777,292.37
Participaciones y Aportaciones:	\$47,196,908.60	\$37,094,461.94
<b>APLICACIÓN:</b>	<b>\$31,701,759.75</b>	<b>\$36,635,647.19</b>
Servicios Personales	\$19,853,540.66	\$24,180,559.23
Materiales y Suministros	\$2,849,398.46	\$2,481,261.04
Servicios Generales	\$2,554,378.22	\$3,142,001.03
Transferencias Internas y Asignaciones al Sector P	\$255,003.80	\$1,470,883.23
Ayudas Sociales	\$2,914,464.84	\$1,539,779.77
Pensiones y Jubilaciones	\$1,572,241.38	\$2,029,345.77
Otras Aplicaciones de Operación	\$1,702,732.39	\$1,791,817.12
<b>Flujos Netos de Efectivo por Actividades de Operación</b>	<b>\$29,090,337.21</b>	<b>\$19,722,063.24</b>
<b>Flujos Netos de Efectivo de las Actividades de Inversión</b>		
<b>ORIGEN:</b>	<b>\$145,972.00</b>	<b>\$134,990.00</b>
Bienes Muebles e Inmuebles, Infraestructura y Construcciones en Proceso	\$145,972.00	\$134,990.00
<b>APLICACIÓN:</b>	<b>\$4,027,237.30</b>	<b>\$1,620,418.51</b>
Bienes Inmuebles, Infraestructura y Construcciones	\$1,620,122.51	\$1,620,122.51
Bienes Muebles	\$4,027,237.30	\$296.00
<b>Flujos Netos de Efectivo por Actividades de Inversión</b>	<b>(\$3,881,265.30)</b>	<b>(\$1,485,428.51)</b>
<b>Flujos Netos de Efectivo de las Actividades de Financiamiento</b>		
<b>ORIGEN:</b>		
<b>APLICACIÓN:</b>	<b>\$2,276,200.54</b>	<b>\$489,826.17</b>
Servicios de la Deuda	\$2,276,200.54	\$489,826.17
<b>Flujos Netos de Efectivo por Actividades de Financiamiento</b>	<b>(\$2,276,200.54)</b>	<b>(\$489,826.17)</b>
<b>Incremento Neto en el Efectivo y Equivalentes al Efectivo:</b>	<b>\$22,932,871.37</b>	<b>\$17,746,808.56</b>
Efectivo y Equivalentes al Efectivo al Inicio del Ejercicio	\$24,620,280.50	\$21,285,618.16
Efectivo y Equivalentes al Efectivo al Final del Ejercicio	\$47,553,151.87	\$39,032,426.72

**ESTADO ANALÍTICO DEL ACTIVO**  
Del 2 enero al 31 marzo 2016

<u>CONCEPTO</u>		Saldo Inicial 1	Cargos del Periodo 2	Abonos del Periodo 3	Saldo Final 4=(1+2-3)	Variación del Periodo del Periodo (4-1)
1111	EFFECTIVO	-44,704.79	155,375.71	183,962.09	-73,291.17	-28,586.38
1111-01	CAJA X	-233,584.63	150,375.71	183,962.09	-267,171.01	-33,586.38
1111-02	FONDOS FIJOS	188,879.84	5,000.00	0.00	193,879.84	5,000.00
1112	BANCOS/TESORERÍA	13,711,362.68	86,363,135.21	65,044,395.96	35,030,101.93	21,318,739.25
1112-01	BANAMEX	-25,441,256.18	41,927,985.36	42,356,995.55	-25,870,266.37	-429,010.19
1112-02	BBVA BANCOMER	15,551,583.36	34,314,046.69	19,867,406.08	29,998,223.97	14,446,640.61
1112-03	BANCO INTERACCIONES	23,601,035.50	10,121,103.16	2,819,994.33	30,902,144.33	7,301,108.83
1116	DEPÓSITOS DE FONDOS DE TERCEROS EN GARANTÍA Y/O	10,953,622.61	1,909,087.03	266,368.53	12,596,341.11	1,642,718.50
1116-01	Depósitos Garantía	5,830.00	0.00	0.00	5,830.00	0.00
1116-03	DEPOSITOS EN TRANSITO	5,076,743.97	1,909,087.03	266,368.53	6,719,462.47	1,642,718.50
1116-04	DEPOSITOS EN TRANSITO GOB. FEDERAL	2,477,875.98	0.00	0.00	2,477,875.98	0.00
1116-05	DEPOSITOS EN TRANSITO GOB. ESTATAL	3,363,849.48	0.00	0.00	3,363,849.48	0.00
1116-06	DEPOSITOS EN TRANSITO	29,323.18	0.00	0.00	29,323.18	0.00
1122	CUENTAS POR COBRAR A CORTO PLAZO	19,761.19	48,139,748.82	48,139,748.82	19,761.19	0.00
1122	CUENTAS POR COBRAR A CORTO PLAZO	19,761.19	48,139,748.82	48,139,748.82	19,761.19	0.00
1123	DEUDORES DIVERSOS POR COBRAR A CORTO PLAZO	16,300,220.68	1,400,673.37	447,370.24	17,253,523.81	953,303.13
1123-01	DEUDORES 2011	4,440,238.64	0.00	0.00	4,440,238.64	0.00
1123-02	DEUDORES 2012 y2013	6,364,766.97	0.00	0.00	6,364,766.97	0.00
1123-03	DEUDORES GOBERNACION	1,000,303.84	0.00	16,100.00	984,203.84	-16,100.00
1123-04	GASTOS POR COMPROBAR	1,733,950.99	0.00	0.00	1,733,950.99	0.00
1123-05	DEUDORES BASE	37,000.00	0.00	0.00	37,000.00	0.00
1123-06	DEUDORES 2014	2,723,960.24	1,400,673.37	431,270.24	3,693,363.37	969,403.13
1124	INGRESOS POR RECUPERAR A CORTO PLAZO	738,202.02	13,741,160.36	13,741,160.36	738,202.02	0.00
1124	INGRESOS POR RECUPERAR A CORTO PLAZO	738,202.02	13,741,160.36	13,741,160.36	738,202.02	0.00
1125	DEUDORES POR ANTICIPOS DE LA TESORERÍA A CORTO P	8,941,130.56	0.00	0.00	8,941,130.56	0.00
1125-01	ANTICIPO A PROVEEDORES	-231,234.52	0.00	0.00	-231,234.52	0.00
1125-02	ANTICIPOS A CONTRATISTAS	4,975,215.88	0.00	0.00	4,975,215.88	0.00
1125-03	ANTICIPO A CONTRATISTAS 2013	1,855,578.34	0.00	0.00	1,855,578.34	0.00

**ESTADO ANALÍTICO DEL ACTIVO**

Del 2 enero al 31 marzo 2016

C O N C E P T O	Saldo Inicial 1	Cargos del		Abonos del	Saldo Final 4=(1+2-3)	Variación del Periodo (4-1)
		Periodo 2	Periodo 3			
1125-04 ANTICIPO A CONTRATISTAS 2014	884,177.11	0.00	0.00	0.00	884,177.11	0.00
1125-05 ANTICIPO A CONTRATISTAS 2015	1,457,393.75	0.00	0.00	0.00	1,457,393.75	0.00
1235 CONSTRUCCIONES EN PROCESO EN BIENES DE DOMINIO I	139,947,859.31	0.00	0.00	0.00	139,947,859.31	0.00
1235-1 Edificación Habitacional en Proceso	274,400.00	0.00	0.00	0.00	274,400.00	0.00
1235-2 Edificación no Habitacional en Proceso	18,448,235.39	0.00	0.00	0.00	18,448,235.39	0.00
1235-2-6124 Infraestructura de seguridad	182,649.28	0.00	0.00	0.00	182,649.28	0.00
1235-3 Construcción de Obras para el Abastecimi	69,519,900.58	0.00	0.00	0.00	69,519,900.58	0.00
1235-4 División de Terrenos y Construcción de O	6,900,171.02	0.00	0.00	0.00	6,900,171.02	0.00
1235-5 Construcción de Vías de Comunicación en	21,092,781.13	0.00	0.00	0.00	21,092,781.13	0.00
1235-6 Otras Construcciones de Ingeniería Civil	22,580,450.69	0.00	0.00	0.00	22,580,450.69	0.00
1235-7 Instalaciones y Equipamiento en Construc	489,198.22	0.00	0.00	0.00	489,198.22	0.00
1235-9 Trabajos de Acabados en Edificaciones y	460,073.00	0.00	0.00	0.00	460,073.00	0.00
1236 CONSTRUCCIONES EN PROCESO EN BIENES PROPIOS	8,235,284.81	0.00	0.00	0.00	8,235,284.81	0.00
1236-1 Edificación Habitacional en Proceso	1,520,093.61	0.00	0.00	0.00	1,520,093.61	0.00
1236-2 Edificación no Habitacional en Proceso	2,010,028.34	0.00	0.00	0.00	2,010,028.34	0.00
1236-3 Construcción de Obras para el Abastecimi	4,434,569.23	0.00	0.00	0.00	4,434,569.23	0.00
1236-7 Instalaciones y Equipamiento en Construc	270,593.63	0.00	0.00	0.00	270,593.63	0.00
1239 OTROS BIENES INMUEBLES	50,445,932.23	0.00	0.00	0.00	50,445,932.23	0.00
1239 OTROS BIENES INMUEBLES	50,445,932.23	0.00	0.00	0.00	50,445,932.23	0.00
1241 MOBILIARIO Y EQUIPO DE ADMINISTRACIÓN	345,035.32	77,117.00	0.00	0.00	422,152.32	77,117.00
1241-1 Muebles de Oficina y Estantería	239,008.52	6,430.00	0.00	0.00	245,438.52	6,430.00
1241-3 Equipo de Cómputo y de Tecnologías de la	556,931.18	70,687.00	0.00	0.00	627,618.18	70,687.00
1241-9 Otros Mobiliarios y Equipos de Administr	-450,904.38	0.00	0.00	0.00	-450,904.38	0.00
1244 VEHICULOS Y EQUIPO DE TRANSPORTE	3,056,065.00	3,950,120.30	0.00	0.00	7,006,185.30	3,950,120.30
1244-1 Vehículos y Equipo Terrestre	2,333,565.00	3,950,120.30	0.00	0.00	6,283,685.30	3,950,120.30
1244-9 Otros Equipos de Transporte	722,500.00	0.00	0.00	0.00	722,500.00	0.00
1246 MAQUINARIA, OTROS EQUIPOS Y HERRAMIENTAS	18,315.00	0.00	0.00	0.00	18,315.00	0.00
1246-5 Equipo de Comunicación y Telecomunicac	10,715.00	0.00	0.00	0.00	10,715.00	0.00
1246-6 Equipos de Generación Eléctrica, Aparato	7,600.00	0.00	0.00	0.00	7,600.00	0.00

**ESTADO ANALÍTICO DEL ACTIVO**

Del 2 enero al 31 marzo 2016

CONCEPTO	Saldo		Cargos del		Abonos del		Saldo Final 4=(1+2-3)	Variación del Periodo (4-1)
	Inicial 1	Periodo 2	Periodo 2	Periodo 3	Periodo 3	4=(1+2-3)		
1248 ACTIVOS BIOLÓGICOS	38,914.00	0.00	0.00	0.00	0.00	38,914.00	0.00	
1248-8 Árboles y Plantas	38,914.00	0.00	0.00	0.00	0.00	38,914.00	0.00	
1251 SOFTWARE	232,000.00	0.00	0.00	0.00	0.00	232,000.00	0.00	
1251 SOFTWARE	232,000.00	0.00	0.00	0.00	0.00	232,000.00	0.00	
1273 GASTOS PAGADOS POR ADELANTADO A LARGO PLAZO	122,554.88	193,470.09	193,470.09	0.00	0.00	316,024.97	193,470.09	
1273-01 PAGOS ANTICIPADOS	124,382.00	0.00	0.00	0.00	0.00	124,382.00	0.00	
1273-02 IMPUESTOS ANTICIPADOS	-1,827.12	193,470.09	193,470.09	0.00	0.00	191,642.97	193,470.09	
<b>TOTAL DE ACTIVO</b>	<b>253,061,555.50</b>	<b>155,929,887.89</b>	<b>155,929,887.89</b>	<b>127,823,006.00</b>	<b>127,823,006.00</b>	<b>281,168,437.39</b>	<b>28,106,881.89</b>	

MUNICIPIO DE COMPOSTELA  
ESTADO DE NAYARIT  
**Estado Analítico del Pasivo**  
Del 2 enero al 31 marzo 2016

C O N C E P T O	Saldo	Cargos	Abonos	Saldo	Variación
	Inicial 1	Periodo 2	de Periodo 3	Final 4=(1-2+3)	del Periodo (4-1)
2110 CUENTAS POR PAGAR A CORTO PLAZO	2,335,566.55	0.00	0.00	2,335,566.55	0.00
2110-01 PROVEEDORES 2011	-101,233.04	0.00	0.00	-101,233.04	0.00
2110-02 ACREEDORES 2011	1,829,990.00	0.00	0.00	1,829,990.00	0.00
2110-03 PROVEEDORES 2012	290,718.02	0.00	0.00	290,718.02	0.00
2110-04 ACREEDORES 2012	316,091.57	0.00	0.00	316,091.57	0.00
2111 SERVICIOS PERSONALES POR PAGAR A CORTO PLAZO	0.00	19,853,540.66	19,853,540.66	0.00	0.00
2111-1 Remuneración por pagar al Personal de ca	0.00	9,307,278.03	9,307,278.03	0.00	0.00
2111-2 Remuneración por pagar al Personal de ca	0.00	3,538,760.94	3,538,760.94	0.00	0.00
2111-3 Remuneraciones Adicionales y Especiales	0.00	3,255,522.68	3,255,522.68	0.00	0.00
2111-4 Seguridad Social y Seguros por pagar a C	0.00	1,073,407.97	1,073,407.97	0.00	0.00
2111-5 Otras prestaciones sociales y económicas	0.00	2,678,571.04	2,678,571.04	0.00	0.00
2112 PROVEEDORES POR PAGAR A CORTO PLAZO	25,176,557.50	9,431,013.98	9,431,013.98	25,176,557.50	0.00
2112-1 Deudas por Adquisición de Bienes y Contr	24,255,475.58	0.00	0.00	24,255,475.58	0.00
2112-1-1 OMAR ALEJANDRO MACHUCA HERNANDEZ	921,081.92	5,403,776.68	5,403,776.68	921,081.92	0.00
2112-2 Deudas por Adquisición de Bienes Inmuebl	0.00	4,027,237.30	4,027,237.30	0.00	0.00
2113 CONTRATISTAS POR OBRAS PÚBLICAS POR PAGAR A CO	-593,477.79	0.00	0.00	-593,477.79	0.00
2113 CONTRATISTAS POR OBRAS PÚBLICAS POR PAGA	-593,477.79	0.00	0.00	-593,477.79	0.00
2115 TRANSFERENCIAS OTORGADAS POR PAGAR A CORTO PL	0.00	4,741,710.02	4,741,710.02	0.00	0.00
2115 TRANSFERENCIAS OTORGADAS POR PAGAR A COR	0.00	4,741,710.02	4,741,710.02	0.00	0.00
2116 INTERESES, COMISIONES Y OTROS GASTOS DE LA DEUD	0.00	128,664.38	128,664.38	0.00	0.00
2116 INTERESES, COMISIONES Y OTROS GASTOS DE	0.00	128,664.38	128,664.38	0.00	0.00
2117 RETENCIONES Y CONTRIBUCIONES POR PAGAR A CORT	24,697,302.24	6,883,575.28	7,377,039.69	25,190,766.65	493,464.41
2117-01 IMPUESTOS POR PAGAR	19,529,935.27	6,416,271.30	6,642,124.94	19,755,788.91	225,853.64
2117-02 CUOTAS POR PAGAR	-29,791.99	73,429.83	213,478.33	110,256.51	140,048.50
2117-03 RETENCIONES A FUNCIONARIOS Y EMPLEADOS	-132,732.82	393,874.15	521,436.42	-5,170.55	127,562.27
2117-04 BENEFICIARIOS DE OBRAS PUBLICAS	5,329,891.78	0.00	0.00	5,329,891.78	0.00
2119 OTRAS CUENTAS POR PAGAR A CORTO PLAZO	10,535,728.63	12,366,830.91	13,313,931.37	11,482,829.09	947,100.46
2119-01 ACREEDORES DIVERSOS	3,766,412.37	0.00	0.00	3,766,412.37	0.00
2119-02 ACREEDORES 2014	1,802,365.15	109,207.06	0.00	1,693,158.09	-109,207.06
2119-03 PROVISION TRIENIO 2014-2017	4,966,951.11	12,257,623.85	13,313,931.37	6,023,258.63	1,056,307.52
2131 PORCIÓN A CORTO PLAZO DE LA DEUDA PÚBLICA INTER	0.00	2,147,536.16	2,147,536.16	0.00	0.00

**Estado Analítico del Pasivo**  
Del 2 enero al 31 marzo 2016

<u>CONCEPTO</u>	Saldo Inicial 1	Cargos de		Abonos de Periodo 3	Saldo Final 4=(1-2+3)	Variación del Periodo (4-1)
		Periodo 2	Periodo 3			
2131-2 Porción a CP de los Préstamos de la Deud	0.00	2,147,536.16		2,147,536.16	0.00	0.00
2233 PRÉSTAMOS DE LA DEUDA PÚBLICA INTERNA POR PAGA	18,059,782.08	2,147,536.16		0.00	15,912,245.92	-2,147,536.16
2233 PRÉSTAMOS DE LA DEUDA PÚBLICA INTERNA PO	18,059,782.08	2,147,536.16		0.00	15,912,245.92	-2,147,536.16
<b>TOTAL PASIVO</b>	<b>80,211,459.21</b>	<b>57,700,407.55</b>		<b>56,993,436.26</b>	<b>79,504,487.92</b>	<b>-706,971.29</b>

**Estado Analítico del la Deuda y Otros Pasivos**

**Del 1o de Enero AL 31-mar-2016**

(Cifras en pesos y centavos)

Denominación de lasDeudas	Moneda de Contratación	Institución o País Acreedor	Saldo Inicial del Periodo	Saldo Final del Periodo
<b>Deuda Interna a Corto Plazo</b>			<b>0.00</b>	<b>0.00</b>
Instituciones de Crédito	Pso.	Mex.	0.00	0.00
Titulos y Valores	Pso.	Mex.	0.00	0.00
Arrendamiento Financiero	Pso.	Mex.	0.00	0.00
<b>Deuda Externa a Corto Plazo</b>			<b>0.00</b>	<b>0.00</b>
Organismos Financieros Internancionales	Pso.	Mex.	0.00	0.00
Deuda Bilateral	Pso.	Mex.	0.00	0.00
Titulos y Valores	Pso.	Mex.	0.00	0.00
Arrendamientos Financieros	Pso.	Mex.	0.00	0.00
<b>Subtotal a Corto Plazo</b>				
<b>Deuda Interna a Largo Plazo</b>			<b>18,059,782.08</b>	<b>15,912,245.92</b>
Instituciones de Crédito	Pso.	Mex.	18,059,782.08	15,912,245.92
Titulos y Valores	Pso.	Mex.	0.00	0.00
Arrendamiento Financiero	Pso.	Mex.	0.00	0.00
<b>Deuda Externa a Largo Plazo</b>			<b>0.00</b>	<b>0.00</b>
Organismos Financieros Internancionales	Pso.	Mex.	0.00	0.00
Deuda Bilateral	Pso.	Mex.	0.00	0.00
Titulos y Valores	Pso.	Mex.	0.00	0.00
Arrendamientos Financieros	Pso.	Mex.	0.00	0.00
<b>Subtotal a Largo Plazo</b>			<b>18,059,782.08</b>	<b>15,912,245.92</b>
<b>Otros Pasivos</b>			<b>62,151,677.13</b>	<b>63,592,242.00</b>
Otros Pasivos	Pso.	Mex.	62,151,677.13	63,592,242.00
<b>Total Deuda y Otros Pasivos</b>			<b>80,211,459.21</b>	<b>79,504,487.92</b>

**Estado de Cambios en la Situación Financiera  
DEL 1 DE ENERO AL 31/MAR/2016**

(Cifras en pesos y centavos)

	<b>2,016</b>	<b>2015</b>	<b>Origen</b>	<b>Aplicación</b>
<b>ACTIVO</b>	<b>\$281,168,437.39</b>	<b>\$184,740,233.72</b>		<b>\$96,428,203.67</b>
<b>ACTIVO-CIRCULANTE</b>	<b>\$74,505,769.45</b>	<b>\$61,261,282.29</b>		<b>\$13,244,487.16</b>
EFFECTIVO Y EQUIVALENTES	\$47,553,151.87	\$39,032,426.72		\$8,520,725.15
DERECHOS A RECIBIR EFECTIVO O EQUIVALENTES	\$26,952,617.58	\$22,228,855.57		\$4,723,762.01
<b>ACTIVO NO CIRCULANTE</b>	<b>\$206,662,667.94</b>	<b>\$123,478,951.43</b>		<b>\$83,183,716.51</b>
BIENES INMUEBLES, INFRAESTRUCTURA Y CONSTRUCCION	\$198,629,076.35	\$122,520,117.92		\$76,108,958.43
BIENES MUEBLES	\$7,485,566.62	\$836,812.53		\$6,648,754.09
ACTIVOS INTANGIBLES	\$232,000.00			\$232,000.00
ACTIVOS DIFERIDOS	\$316,024.97	\$122,020.98		\$194,003.99
<b>PASIVO</b>		<b>\$2,183,044.70</b>		<b>\$2,183,044.70</b>
<b>PASIVO CIRCULANTE</b>	<b>\$0.00</b>	<b>\$2,183,044.70</b>		<b>\$2,183,044.70</b>
OTROS PASIVOS A CORTO PLAZO		\$2,183,044.70		\$2,183,044.70
<b>PASIVO</b>	<b>\$79,504,487.92</b>	<b>\$58,336,607.11</b>		<b>\$21,167,880.81</b>
<b>PASIVO CIRCULANTE</b>	<b>\$63,592,242.00</b>	<b>\$43,929,163.37</b>		<b>\$19,663,078.63</b>
CUENTAS POR PAGAR A CORTO PLAZO	\$63,592,242.00	\$43,929,163.37		\$19,663,078.63
<b>PASIVO NO CIRCULANTE</b>	<b>\$15,912,245.92</b>	<b>\$14,407,443.74</b>		<b>\$1,504,802.18</b>
DEUDA PÚBLICA A LARGO PLAZO	\$15,912,245.92	\$14,407,443.74		\$1,504,802.18
<b>PATRIMONIO</b>	<b>\$201,663,949.47</b>	<b>\$124,220,581.91</b>		<b>\$77,443,367.56</b>
<b>HACIENDA PÚBLICA /PATRIMONIO GENERADO</b>	<b>\$201,663,949.47</b>	<b>\$124,220,581.91</b>		<b>\$77,443,367.56</b>
RESULTADOS DEL EJERCICIO (AHORRO/ DESAHORRO)	\$28,813,853.18	\$24,704,807.80		\$4,109,045.38
RESULTADOS DE EJERCICIOS ANTERIORES	\$172,850,096.29	\$99,515,774.11		\$73,334,322.18
<b>TOTAL DE PASIVO Y PATRIMONIO</b>	<b>\$281,168,437.39</b>	<b>\$182,557,189.02</b>		<b>\$98,611,248.37</b>





ASUNTO: Se remite informe trimestral de la Cuenta pública.

Compostela, Nayarit; 14 de Abril de 2016

**C.P. ALICIA MONROY LIZOLA  
PRESIDENTE MUNICIPAL DE  
COMPOSTELA, NAYARIT.  
P R E S E N T E**

**AT'N: C.P. Javier Trejo Peña  
Tesorero Municipal**

Por medio del presente me permito enviarle un cordial saludo y a la vez remitirle el informe de la cuenta pública del Sistema Municipal para el Desarrollo Integral de la Familia de Compostela, Nayarit; correspondiente al **1er. TRIMESTRE DEL AÑO 2016**, con el propósito de que se envíe de manera consolidada al Órgano de Fiscalización del Estado de Nayarit, para fines legales a que haya lugar.

Así mismo informarles que no contamos con ningún otro subsidio solamente el del Ayuntamiento.

Sin otro particular, quedo de Usted.

**ATENTAMENTE**

**QFB. IRMA ARREOLA COSSILION**

**DIRECTORA DE SISTEMA MUNICIPAL DIF COMPOSTELA**



C.c.p. C.P. Felipe Chavarría Castañeda. Contralor Municipal.- Para su conocimiento  
C.c.p. Sra. Martha Alicia Cambero Monroy. Presidenta de DIF Compostela. Para su conocimiento



DIF MUNICIPAL  
LEANDRO VALLE S/N C.P. 63700  
COMPOSTELA NAY.  
TELS:(327) 277.1657  
www.e-compostela.gob.mx

**ii Nuestra Prioridad es Tu Familia !!**



**DIF**  
COMPOSTELA  
2014-2017



Compostela, Nayarit; 14 de Abril de 2016

**C.P. ALICIA MONROY LIZOLA**  
**PRESIDENTE MUNICIPAL DE**  
**COMPOSTELA, NAYARIT.**  
**PRESENTE**

**AT'N: C.P. Javier Trejo Peña**  
**Tesorero Municipal**

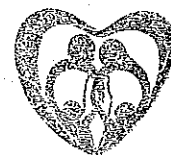
Por medio del presente me permito enviarle un cordial saludo y a la vez informarle que el Sistema Municipal para el Desarrollo Integral de la Familia de Compostela, Nayarit; no ejerce ningún recurso proporcionado por la Federación, con el propósito de que se informe al Órgano de Fiscalización del Estado de Nayarit, para fines legales a que haya lugar.

Sin otro particular, quedo de Usted.

**ATENTAMENTE**

  
**QFB. IRMA ARREOLA COSSILION**

**DIRECTORA DE SISTEMA MUNICIPAL DIF COMPOSTELA**



**DIF**  
COMPOSTELA  
2014-2017

"Nuestra prioridad  
es tu familia"

**DIF MUNICIPAL**  
COMPOSTELA, NAYARIT.

C.c.p. Sra. Martha Alicia Cambero Monroy. Presidenta de DIF Compostela. Para su conocimiento



DIF MUNICIPAL  
LEANDRO VALLE S/N C.P. 63700  
COMPOSTELA NAY.  
TELS:(327) 277.1657  
www.e-compostela.gob.mx

**¡¡ Nuestra Prioridad es Tu Familia !!**

## SISTEMA MUNICIPAL DIF COMPOSTELA

FLUJO CONTABLE DE INGRESOS Y EGRESOS  
Municipio de Compostela Nayarit  
PRIMER AVANCE DE GESTIÓN FINANCIERA – DEL 01 DE ENERO AL 31 DE MARZO 2016

### INGRESOS

TITULO	APROBADO	INGRESOS DEL PERIODO	AVANCE DEL PERIODO	POR INGRESAR
Aprovechamientos por aportaciones y coop.	120,000.00	34,690.00	28.91%	85,310.00
Cuotas de Recuperación	120,000.00	34,690.00	28.91%	85,310.00
Subsidios	4,800,000.00	1,026,611.20	21.39%	3,773,388.80
Subsidio del Ayuntamiento	4,800,000.00	1,026,611.20	21.39%	3,773,388.80
Endeudamiento interno				
Prestamos de la Cuenta Pública Interna				
Endeudamiento Externo				
Prestamos de la deuda externa				
<b>TOTAL DE INGRESOS</b>	<b>9,840,000.00</b>	<b>2,122,602.40</b>	<b>21.57%</b>	<b>7,717,397.60</b>

### EGRESOS

CAPÍTULO	APROBADO	EGRESOS DEL PERIODO	AVANCE FINANCIERO	POR EJERCER
Servicios Personales	3,587,298.13	898,597.04	99.91%	2,688,701.09
Materiales y Suministros	119,207.92	12,535.59	38.08%	106,672.33
Servicios Generales	853,493.95	160,576.11	92.12%	692,917.84
Transferencias, Asignaciones, Subsidios y Otras	360,000.00	172,659.80	288.35%	187,340.20
Bienes Muebles, Inmuebles e Intangibles				
Inversión Pública				
Inversiones Financieras y Otras Provisiones				
Deuda Pública				
Otros gastos				
<b>TOTAL DE EGRESOS</b>	<b>4,920,000.00</b>	<b>1,244,368.54</b>	<b>25.29%</b>	<b>3,675,631.46</b>

ATENTAMENTE

  
QFB. IRMA ARREOLA COSSILION  
DIRECTORA DEL SISTEMA MUNICIPAL DIF COMPOSTELA



"Nuestra prioridad  
es tu familia"  
DIF MUNICIPAL  
COMPOSTELA, NAYARIT.

MUNICIPIO DE COMPOSTELA  
ESTADO DE NAYARIT

1- Balanza de Comprobación del 2/ene al 31/mar/2016

Indetec  
6SACG3100

Nat. Cuenta	Nombre de la cuenta	SALDO ANTERIOR		MOVIMIENTOS		SALDO ACTUAL	
		DEUDOR	ACREEDOR	DEUDOR	ACREEDOR	DEUDOR	ACREEDOR
D 1112	BANCOS/TESORERÍA	21,253.92	0.00	1,349,212.35	1,254,564.58	115,901.69	0.00
D 1122	CUENTAS POR COBRAR A CORTO PLAZO	0.00	0.00	1,314,522.35	1,314,522.35	0.00	0.00
D 1124	INGRESOS POR RECUPERAR A CORTO PLAZO	0.00	0.00	34,690.00	34,690.00	0.00	0.00
A 2111	SERVICIOS PERSONALES POR PAGAR A CORTO PLAZO	0.00	21,699.85	1,009,500.79	998,597.04	0.00	10,796.10
A 2112	PROVEEDORES POR PAGAR A CORTO PLAZO	0.00	0.00	173,111.70	173,111.70	0.00	0.00
A 2115	TRANSFERENCIAS OTORGADAS POR PAGAR A CORTO PLAZO	0.00	0.00	172,659.80	172,659.80	0.00	0.00
A 2117	RETENCIONES Y CONTRIBUCIONES POR PAGAR	0.00	23,646.67	79,300.00	80,007.71	0.00	24,354.38
A 3220	RESULTADOS DE EJERCICIOS ANTERIORES	0.00	-24,092.60	0.00	0.00	0.00	-24,092.60
A 4167	APROVECHAMIENTOS POR APORTACIONES Y SUBSIDIOS Y SUBVENCIONES	0.00	0.00	0.00	34,690.00	0.00	34,690.00
A 4223	REMUNERACIONES AL PERSONAL DE CARÁCTER ADMINISTRATIVO	0.00	0.00	578,542.42	1,314,522.35	0.00	1,314,522.35
D 5111	REMUNERACIONES ADICIONALES Y ESPECIALES	0.00	0.00	320,054.62	0.00	320,054.62	0.00
D 5113	MATERIALES DE ADMINISTRACIÓN, EMISIÓN Y DISTRIBUCIÓN	0.00	0.00	10,627.49	0.00	10,627.49	0.00
D 5121	COMBUSTIBLES, LUBRICANTES Y ADITIVOS	0.00	0.00	1,908.10	0.00	1,908.10	0.00
D 5126	SERVICIOS BÁSICOS	0.00	0.00	5,925.00	0.00	5,925.00	0.00
D 5131	SERVICIOS FINANCIEROS, BANCARIOS Y COMERCIALES	0.00	0.00	1,357.20	0.00	1,357.20	0.00
D 5134	SERVICIOS DE INSTALACIÓN, REPARACIÓN, MANTENIMIENTO Y SERVICIOS DE COMUNICACIÓN SOCIAL Y PUBLICITARIOS	0.00	0.00	12,563.39	0.00	12,563.39	0.00
D 5135	SERVICIOS DE TRASLADO Y VIÁTICOS	0.00	0.00	5,300.00	0.00	5,300.00	0.00
D 5136	SERVICIOS OFICIALES	0.00	0.00	11,235.04	0.00	11,235.04	0.00
D 5138	OTROS SERVICIOS GENERALES	0.00	0.00	123,722.48	0.00	123,722.48	0.00
D 5139	AYUDAS SOCIALES A PERSONAS	0.00	0.00	473.00	0.00	473.00	0.00
D 5241	LEY DE INGRESOS ESTIMADO	4,920,000.00	0.00	172,659.80	0.00	172,659.80	0.00
D 8110	LEY DE INGRESOS POR EJECUTAR	0.00	4,920,000.00	1,349,212.35	34,690.00	4,920,000.00	0.00
D 8130	MODIFICACIONES A LA LEY DE INGRESOS ES	0.00	0.00	0.00	0.00	0.00	0.00
A 8140	LEY DE INGRESOS DEVENGADA	0.00	0.00	1,349,212.35	1,349,212.35	0.00	1,349,212.35
A 8150	LEY DE INGRESOS RECAUDADA	0.00	0.00	0.00	0.00	0.00	4,920,000.00
A 8210	PRESUPUESTO DE EGRESOS APROBADO	0.00	4,920,000.00	0.00	0.00	0.00	0.00
D 8220	PRESUPUESTO DE EGRESOS POR EJERCER	4,920,000.00	0.00	0.00	1,244,368.54	3,675,631.46	0.00
D 8240	PRESUPUESTO DE EGRESOS COMPROMETIDO	0.00	0.00	1,244,368.54	1,244,368.54	0.00	0.00
D 8250	PRESUPUESTO DE EGRESOS DEVENGADO	0.00	0.00	1,244,368.54	1,244,368.54	0.00	0.00
D 8260	PRESUPUESTO DE EGRESOS EJERCIDO	0.00	0.00	1,244,368.54	1,244,368.54	0.00	0.00
D 8270	PRESUPUESTO DE EGRESOS PAGADO	0.00	0.00	1,244,368.54	0.00	1,244,368.54	0.00
		9,861,253.92	9,861,253.92	13,087,954.39	13,087,954.39	11,234,960.23	11,234,960.23

Sumas =>



**DIF**  
COMPOSTELA, NAYARIT

"Nuestra prioridad es tu familia"

**DIF MUNICIPAL**  
COMPOSTELA, NAYARIT

MUNICIPIO DE COMPOSTELA  
ESTADO DE NAYARIT  
2- Balanza de Comprobación del 2/ene al 31/mar/2016

Indetec  
SACG3120


Nat.	Cuenta	Nombre de la cuenta	SALDO ANTERIOR		MOVIMIENTOS		SALDO ACTUAL	
			DEUDOR	ACREEDOR	DEUDOR	ACREEDOR	DEUDOR	ACREEDOR
D	1112-03-0001	CTA. 4095442221	21,253.92	0.00	1,349,212.35	1,254,564.58	115,901.69	0.00
D	1122-93	Subsidios y Subvenciones	0.00	0.00	1,314,522.35	1,314,522.35	0.00	0.00
D	1124-67	Aprovechamientos por Aportaciones y Cooperaciones	0.00	0.00	34,690.00	34,690.00	0.00	0.00
A	2111-1-11301	SUELDOS AL PERSONAL DE BASE	0.00	0.00	578,542.42	578,542.42	0.00	0.00
A	2111-3-13201	PRIMAS DE VACACIONES	0.00	0.00	38,188.56	38,188.56	0.00	0.00
A	2111-3-13206	AYUDA PARA DESPENSA	0.00	0.00	5,917.32	5,917.32	0.00	0.00
A	2111-3-13207	AYUDA ESCOLAR	0.00	0.00	2,728.62	2,728.62	0.00	0.00
A	2111-3-13208	AYUDA PARA TRANSPORTE	0.00	0.00	6,332.58	6,332.58	0.00	0.00
A	2111-3-13209	AYUDA PARA RENTA	0.00	0.00	8,019.54	8,019.54	0.00	0.00
A	2111-3-13210	PREVISION SOCIAL	0.00	0.00	13,307.28	13,307.28	0.00	0.00
A	2111-3-13211	PRODUCTIVIDAD	0.00	0.00	3,373.38	3,373.38	0.00	0.00
A	2111-3-13212	QUINQUENIO	0.00	0.00	10,115.76	10,115.76	0.00	0.00
A	2111-3-13213	APOYO DOMESTICO	0.00	0.00	9,358.74	9,358.74	0.00	0.00
A	2111-3-13215	BONO AYUDA PARA DESPENSA	0.00	0.00	22,312.53	22,312.53	0.00	0.00
A	2111-3-13216	AGUINALDO	0.00	21,699.85	210,903.75	200,000.00	0.00	10,796.10
A	2111-3-13222	AJUSTE DE CALENDARIO	0.00	0.00	22,300.99	22,300.99	0.00	0.00
A	2111-3-13223	FONDO DE AHORRO	0.00	0.00	28,099.32	28,099.32	0.00	0.00
A	2111-3-13401	COMPENSACIONES ORDINARIAS	0.00	0.00	50,000.00	50,000.00	0.00	0.00
A	2112-1-21102	ARTÍCULOS Y MATERIAL DE OFICINA	0.00	0.00	6,467.23	6,467.23	0.00	0.00
A	2112-1-21601	MATERIALES Y ARTÍCULOS DE LIMPIEZA	0.00	0.00	4,160.26	4,160.26	0.00	0.00
A	2112-1-26101	COMBUSTIBLES, LUBRICANTES Y ADITIVOS	0.00	0.00	1,908.10	1,908.10	0.00	0.00
A	2112-1-31301	AGUA	0.00	0.00	440.00	440.00	0.00	0.00
A	2112-1-31401	TELEFONÍA TRADICIONAL	0.00	0.00	4,785.00	4,785.00	0.00	0.00
A	2112-1-31501	TELEFONÍA CELULAR	0.00	0.00	700.00	700.00	0.00	0.00
A	2112-1-34101	COMISIONES BANCARIAS	0.00	0.00	1,357.20	1,357.20	0.00	0.00
A	2112-1-35501	REPARACION Y MANTENIMIENTO DE EQUIPO	0.00	0.00	10,973.39	10,973.39	0.00	0.00
A	2112-1-35801	SERVICIOS DE LAVANDERÍA, LIMPIEZA E HIG	0.00	0.00	1,590.00	1,590.00	0.00	0.00
A	2112-1-36101	DIFFUSION POR RADIO, TELEVISION Y OTROS M	0.00	0.00	5,300.00	5,300.00	0.00	0.00
A	2112-1-37501	VIÁTICOS EN EL PAÍS	0.00	0.00	11,235.04	11,235.04	0.00	0.00
A	2112-1-38201	GASTOS DE ORDEN SOCIAL Y CULTURAL	0.00	0.00	27,078.32	27,078.32	0.00	0.00
A	2112-1-38202	GASTOS MENORES	0.00	0.00	96,644.16	96,644.16	0.00	0.00
A	2112-1-39901	SERVICIOS DE ALIMENTACIÓN	0.00	0.00	473.00	473.00	0.00	0.00
A	2115-44102	AYUDAS ESPECIALES A PERSONAS U HOGAR	0.00	0.00	172,659.80	172,659.80	0.00	0.00
A	2117-1-003	APOYO CANCER	0.00	-80.00	0.00	0.00	0.00	-80.00
A	2117-1-004	APOYO FUNERARIO	0.00	80.00	0.00	0.00	0.00	80.00
A	2117-1-007	PRESTAMOS DEL SINDICATO	0.00	0.00	10,500.00	14,000.00	0.00	3,500.00
A	2117-2-001	RETENCIONES DEL ISPT	0.00	0.00	68,800.00	66,007.71	0.00	20,854.38
A	3220-2015	Resultado del Ejercicio Anterior 2015	0.00	23,646.67	0.00	0.00	0.00	-24,092.60
A	4167-01	CUOTAS DE RECUPERACION	0.00	-24,092.60	0.00	0.00	0.00	34,690.00
A	4223-01	SUBCIDIOS DEL AYUNTAMIENTO	0.00	0.00	0.00	1,314,522.35	0.00	1,314,522.35
D	5111-11301	SUELDOS AL PERSONAL DE BASE	0.00	0.00	578,542.42	0.00	578,542.42	0.00
D	5113-13201	PRIMAS DE VACACIONES	0.00	0.00	38,188.56	0.00	38,188.56	0.00
D	5113-13206	AYUDA PARA DESPENSA	0.00	0.00	5,917.32	0.00	5,917.32	0.00
D	5113-13207	AYUDA ESCOLAR	0.00	0.00	2,728.62	0.00	2,728.62	0.00
D	5113-13208	AYUDA PARA TRANSPORTE	0.00	0.00	6,332.58	0.00	6,332.58	0.00
D	5113-13209	AYUDA PARA RENTA	0.00	0.00	8,019.54	0.00	8,019.54	0.00
D	5113-13210	PREVISION SOCIAL	0.00	0.00	13,307.28	0.00	13,307.28	0.00
D	5113-13211	PRODUCTIVIDAD	0.00	0.00	3,373.38	0.00	3,373.38	0.00
D	5113-13212	QUINQUENIO	0.00	0.00	10,115.76	0.00	10,115.76	0.00
D	5113-13215	BONO AYUDA PARA DESPENSA	0.00	0.00	9,358.74	0.00	9,358.74	0.00
D	5113-13216	AGUINALDO	0.00	0.00	22,312.53	0.00	22,312.53	0.00
D	5113-13222	AJUSTE DE CALENDARIO	0.00	0.00	100,000.00	0.00	100,000.00	0.00
D	5113-13222	AJUSTE DE CALENDARIO	0.00	0.00	22,300.99	0.00	22,300.99	0.00



*[Handwritten signature]*

MUNICIPIO DE COMPOSTELA  
ESTADO DE NAYARIT  
2- Balanza de Comprobación del 2/ene al 31/mar/2016

Vat. Cuenta	Nombre de la cuenta	SALDO ANTERIOR		MOVIMIENTOS		SALDO ACTUAL	
		DEUDOR	ACREEDOR	DEUDOR	ACREEDOR	DEUDOR	ACREEDOR
D 5113-13223	FONDO DE AHORRO	0.00	0.00	28,099.32	0.00	28,099.32	0.00
D 5113-13401	COMPENSACIONES ORDINARIAS	0.00	0.00	50,000.00	0.00	50,000.00	0.00
D 5121-21102	ARTICULOS Y MATERIAL DE OFICINA	0.00	0.00	6,467.23	0.00	6,467.23	0.00
D 5121-21601	MATERIALES Y ARTICULOS DE LIMPIEZA	0.00	0.00	4,160.26	0.00	4,160.26	0.00
D 5126-26101	COMBUSTIBLES, LUBRICANTES Y ADITIVOS	0.00	0.00	1,908.10	0.00	1,908.10	0.00
D 5131-31301	AGUA	0.00	0.00	440.00	0.00	440.00	0.00
D 5131-31401	TELEFONIA TRADICIONAL	0.00	0.00	4,785.00	0.00	4,785.00	0.00
D 5131-31501	TELEFONIA CELULAR	0.00	0.00	700.00	0.00	700.00	0.00
D 5134-34101	COMISIONES BANCARIAS	0.00	0.00	1,357.20	0.00	1,357.20	0.00
D 5135-35501	REPARACION Y MANTENIMIENTO DE EQUIPO	0.00	0.00	10,973.39	0.00	10,973.39	0.00
D 5135-35801	SERVICIOS DE LAVANDERIA, LIMPIEZA E HIG	0.00	0.00	1,590.00	0.00	1,590.00	0.00
D 5136-36101	DIFUSION POR RADIO, TELEVISION Y OTROS M	0.00	0.00	5,300.00	0.00	5,300.00	0.00
D 5137-37501	VIATICOS EN EL PAIS	0.00	0.00	11,235.04	0.00	11,235.04	0.00
D 5138-38201	GASTOS DE ORDEN SOCIAL Y CULTURAL	0.00	0.00	27,078.32	0.00	27,078.32	0.00
D 5138-38202	GASTOS MENORES	0.00	0.00	96,644.16	0.00	96,644.16	0.00
D 5139-39901	SERVICIOS DE ALIMENTACION	0.00	0.00	473.00	0.00	473.00	0.00
D 5241-44102	AYUDAS ESPECIALES A PERSONAS U HOGAR	0.00	0.00	172,659.80	0.00	172,659.80	0.00
A 8110-93-01	SUBSIDIOS DEL AYUNTAMIENTO	4,800,000.00	0.00	0.00	0.00	4,800,000.00	0.00
A 8120-67-01	CUOTAS DE RECUPERACION	0.00	0.00	34,690.00	34,690.00	0.00	0.00
A 8120-93-01	SUBSIDIOS DEL AYUNTAMIENTO	0.00	0.00	1,314,522.35	0.00	1,314,522.35	0.00
D 8130-67-01	CUOTAS DE RECUPERACION	0.00	0.00	34,690.00	0.00	34,690.00	0.00
A 8140-67-01	CUOTAS DE RECUPERACION	0.00	0.00	34,690.00	34,690.00	0.00	0.00
A 8140-93-01	SUBSIDIOS DEL AYUNTAMIENTO	0.00	0.00	1,314,522.35	1,314,522.35	0.00	0.00
A 8150-67-01	CUOTAS DE RECUPERACION	0.00	0.00	0.00	0.00	0.00	0.00
A 8150-93-01	SUBSIDIOS DEL AYUNTAMIENTO	0.00	0.00	0.00	0.00	0.00	0.00
A 8210-01-11301-1	SUELDO AL PERSONAL DE BASE(G.Corriente)	0.00	0.00	0.00	0.00	0.00	0.00
A 8210-01-13201-1	PRIMAS DE VACACIONES(G.Corriente)	0.00	0.00	0.00	0.00	0.00	0.00
A 8210-01-13206-1	AYUDA PARA DESPESA(G.Corriente)	0.00	0.00	0.00	0.00	0.00	0.00
A 8210-01-13207-1	AYUDA ESCOLAR(G.Corriente)	0.00	0.00	0.00	0.00	0.00	0.00
A 8210-01-13208-1	AYUDA PARA TRANSPORTE(G.Corriente)	0.00	0.00	0.00	0.00	0.00	0.00
A 8210-01-13209-1	AYUDA PARA RENTA(G.Corriente)	0.00	0.00	0.00	0.00	0.00	0.00
A 8210-01-13210-1	PREVISION SOCIAL(G.Corriente)	0.00	0.00	0.00	0.00	0.00	0.00
A 8210-01-13211-1	PRODUCTIVIDAD(G.Corriente)	0.00	0.00	0.00	0.00	0.00	0.00
A 8210-01-13212-1	QUINQUENIO(G.Corriente)	0.00	0.00	0.00	0.00	0.00	0.00
A 8210-01-13213-1	APOYO DOMESTICO(G.Corriente)	0.00	0.00	0.00	0.00	0.00	0.00
A 8210-01-13214-1	NIVELACION(G.Corriente)	0.00	0.00	0.00	0.00	0.00	0.00
A 8210-01-13215-1	BONO AYUDA PARA DESPESA(G.Corriente)	0.00	0.00	0.00	0.00	0.00	0.00
A 8210-01-13216-1	AGUINALDO(G.Corriente)	0.00	0.00	0.00	0.00	0.00	0.00
A 8210-01-13217-1	APOYO PARA MATERIAL DEPORTIVO(G.Corr)	0.00	0.00	0.00	0.00	0.00	0.00
A 8210-01-13218-1	APOYO PARA GUARDERIA Y ACT. CULTURALE	0.00	0.00	0.00	0.00	0.00	0.00
A 8210-01-13219-1	BONO DE PREVISION SOCIAL I(G.Corriente)	0.00	0.00	0.00	0.00	0.00	0.00
A 8210-01-13220-1	BONO DE PREVISION SOCIAL II(G.Corriente)	0.00	0.00	0.00	0.00	0.00	0.00
A 8210-01-13221-1	APOYO EDUCACIONAL(G.Corriente)	0.00	0.00	0.00	0.00	0.00	0.00
A 8210-01-13222-1	AJUSTE DE CALENDARIO(G.Corriente)	0.00	0.00	0.00	0.00	0.00	0.00
A 8210-01-13223-1	FONDO DE AHORRO(G.Corriente)	0.00	0.00	0.00	0.00	0.00	0.00
A 8210-01-13401-1	COMPENSACIONES ORDINARIAS(G.Corriente)	0.00	0.00	0.00	0.00	0.00	0.00
A 8210-01-21102-1	ARTICULOS Y MATERIAL DE OFICINA(G.Corr)	0.00	0.00	0.00	0.00	0.00	0.00
A 8210-01-21601-1	MATERIALES Y ARTICULOS DE LIMPIEZA(G.	0.00	0.00	0.00	0.00	0.00	0.00
A 8210-01-26101-1	COMBUSTIBLES, LUBRICANTES Y ADITIVOS	0.00	0.00	0.00	0.00	0.00	0.00
A 8210-01-29602-1	ARTICULOS AUTOMOTRICES MENORES(G.Corr)	0.00	0.00	0.00	0.00	0.00	0.00
A 8210-01-31201-1	GAS(G.Corriente)	0.00	0.00	0.00	0.00	0.00	0.00
A 8210-01-31301-1	AGUA(G.Corriente)	0.00	0.00	0.00	0.00	0.00	0.00
A 8210-01-31401-1	TELEFONIA TRADICIONAL(G.Corriente)	0.00	0.00	0.00	0.00	0.00	0.00



*[Handwritten signature]*

2- Balanza de Comprobación del 2/ene al 31/mar/2016

Nat. Cuenta	Nombre de la cuenta	SALDO ANTERIOR		MOVIMIENTOS		SALDO ACTUAL	
		DEUDOR	ACREEDOR	DEUDOR	ACREEDOR	DEUDOR	ACREEDOR
A 8210-01-31501-1	TELEFONIA CELULAR(G.Corriente)	0.00	5,300.00	0.00	0.00	0.00	5,300.00
A 8210-01-32401-1	ARRENDAMIENTO DE EQUIPO E INSTRUMENTOS	0.00	25,200.00	0.00	0.00	0.00	25,200.00
A 8210-01-34101-1	COMISIONES BANCARIAS(G.Corriente)	0.00	5,428.80	0.00	0.00	0.00	5,428.80
A 8210-01-35501-1	REPARACION Y MANTENIMIENTO DE EQUIPO	0.00	50,400.00	0.00	0.00	0.00	50,400.00
A 8210-01-35801-1	SERVICIOS DE LAVANDERIA, LIMPIEZA E HIGIENE	0.00	7,200.00	0.00	0.00	0.00	7,200.00
A 8210-01-36101-1	DIFUSION POR RADIO, TELEVISION Y OTROS MEDIOS	0.00	9,960.00	0.00	0.00	0.00	9,960.00
A 8210-01-37501-1	VIATICOS EN EL PAIS(G.Corriente)	0.00	26,400.00	0.00	0.00	0.00	26,400.00
A 8210-01-38201-1	GASTOS DE ORDEN SOCIAL Y CULTURAL(G.Corriente)	0.00	200,400.00	0.00	0.00	0.00	200,400.00
A 8210-01-39901-1	SERVICIOS DE ALIMENTACION(G.Corriente)	0.00	485,265.15	0.00	0.00	0.00	485,265.15
A 8210-01-44102-1	AYUDAS ESPECIALES A PERSONAS U HOGAR	0.00	13,200.00	0.00	0.00	0.00	13,200.00
D 8220-01-11301-1	SUELDOS AL PERSONAL DE BASE(G.Corriente)	2,250,169.68	0.00	0.00	578,542.42	1,671,627.26	0.00
D 8220-01-13201-1	PRIMAS DE VACACIONES(G.Corriente)	76,377.12	0.00	0.00	38,188.56	38,188.56	0.00
D 8220-01-13206-1	AYUDA PARA DESPESA(G.Corriente)	23,669.28	0.00	0.00	5,917.32	17,751.96	0.00
D 8220-01-13207-1	AYUDA ESCOLAR(G.Corriente)	10,914.48	0.00	0.00	2,728.62	8,185.86	0.00
D 8220-01-13208-1	AYUDA PARA TRANSPORTE(G.Corriente)	25,330.32	0.00	0.00	6,332.58	18,997.74	0.00
D 8220-01-13209-1	AYUDA PARA RENTA(G.Corriente)	32,078.16	0.00	0.00	8,019.54	24,058.62	0.00
D 8220-01-13210-1	PREVISION SOCIAL(G.Corriente)	53,229.12	0.00	0.00	13,307.28	39,921.84	0.00
D 8220-01-13211-1	PRODUCTIVIDAD(G.Corriente)	13,493.52	0.00	0.00	3,373.38	10,120.14	0.00
D 8220-01-13212-1	QUINQUENIO(G.Corriente)	40,463.04	0.00	0.00	10,115.76	30,347.28	0.00
D 8220-01-13213-1	APOYO DOMESTICO(G.Corriente)	37,434.96	0.00	0.00	9,358.74	28,076.22	0.00
D 8220-01-13215-1	NIVELACION(G.Corriente)	48,683.79	0.00	0.00	0.00	48,683.79	0.00
D 8220-01-13216-1	BONO AYUDA PARA DESPESA(G.Corriente)	89,250.12	0.00	0.00	22,312.53	66,937.59	0.00
D 8220-01-13217-1	AGUINALDO(G.Corriente)	371,380.28	0.00	0.00	100,000.00	271,380.28	0.00
D 8220-01-13218-1	APOYO PARA MATERIAL DEPORTIVO(G.Corriente)	19,648.80	0.00	0.00	0.00	19,648.80	0.00
D 8220-01-13219-1	APOYO PARA GUARDERIA Y ACT. CULTURALE	5,131.72	0.00	0.00	0.00	5,131.72	0.00
D 8220-01-13220-1	BONO DE PREVISION SOCIAL I(G.Corriente)	57,982.53	0.00	0.00	0.00	57,982.53	0.00
D 8220-01-13221-1	BONO DE PREVISION SOCIAL II(G.Corriente)	62,442.75	0.00	0.00	0.00	62,442.75	0.00
D 8220-01-13222-1	APOYO EDUCACIONAL(G.Corriente)	19,260.00	0.00	0.00	0.00	19,260.00	0.00
D 8220-01-13223-1	AJUSTE DE CALENDARIO(G.Corriente)	26,761.18	0.00	0.00	22,300.99	4,460.19	0.00
D 8220-01-13401-1	FONDO DE AHORRO(G.Corriente)	112,397.28	0.00	0.00	28,099.32	84,297.96	0.00
D 8220-01-21102-1	COMPENSACIONES ORDINARIAS(G.Corriente)	211,200.00	0.00	0.00	50,000.00	161,200.00	0.00
D 8220-01-21601-1	ARTICULOS Y MATERIAL DE OFICINA(G.Corriente)	47,800.00	0.00	0.00	6,467.23	41,332.77	0.00
D 8220-01-26101-1	MATERIALES Y ARTICULOS DE LIMPIEZA(G.Corriente)	7,999.92	0.00	0.00	4,160.26	3,839.66	0.00
D 8220-01-29602-1	COMBUSTIBLES, LUBRICANTES Y ADITIVOS	25,008.00	0.00	0.00	1,908.10	23,099.90	0.00
D 8220-01-31201-1	ARTICULOS AUTOMOTRICES MENORES(G.Corriente)	38,400.00	0.00	0.00	0.00	38,400.00	0.00
D 8220-01-31301-1	GAS(G.Corriente)	2,000.00	0.00	0.00	0.00	2,000.00	0.00
D 8220-01-31401-1	AGUA(G.Corriente)	3,600.00	0.00	0.00	440.00	3,160.00	0.00
D 8220-01-32401-1	TELEFONIA TRADICIONAL(G.Corriente)	19,140.00	0.00	0.00	4,785.00	14,355.00	0.00
D 8220-01-34101-1	ARRENDAMIENTO DE EQUIPO E INSTRUMENTOS	5,300.00	0.00	0.00	700.00	4,600.00	0.00
D 8220-01-35501-1	COMISIONES BANCARIAS(G.Corriente)	25,200.00	0.00	0.00	0.00	25,200.00	0.00
D 8220-01-35801-1	REPARACION Y MANTENIMIENTO DE EQUIPO	5,428.80	0.00	0.00	1,357.20	4,071.60	0.00
D 8220-01-36101-1	SERVICIOS DE LAVANDERIA, LIMPIEZA E HIGIENE	7,200.00	0.00	0.00	10,973.39	39,426.61	0.00
D 8220-01-37501-1	DIFUSION POR RADIO, TELEVISION Y OTROS MEDIOS	9,960.00	0.00	0.00	5,300.00	4,660.00	0.00
D 8220-01-38201-1	VIATICOS EN EL PAIS(G.Corriente)	26,400.00	0.00	0.00	11,235.04	15,164.96	0.00
D 8220-01-38202-1	GASTOS DE ORDEN SOCIAL Y CULTURAL(G.Corriente)	200,400.00	0.00	0.00	27,078.32	173,321.68	0.00
D 8220-01-39901-1	SERVICIOS DE ALIMENTACION(G.Corriente)	485,265.15	0.00	0.00	96,644.16	388,620.99	0.00
D 8220-01-44102-1	AYUDAS ESPECIALES A PERSONAS U HOGAR	13,200.00	0.00	0.00	473.00	12,727.00	0.00
D 8240-01-11301-1	SUELDOS AL PERSONAL DE BASE(G.Corriente)	360,000.00	0.00	578,542.42	172,659.80	187,340.20	0.00
D 8240-01-13201-1	PRIMAS DE VACACIONES(G.Corriente)	0.00	0.00	38,188.56	578,542.42	0.00	0.00
D 8240-01-13206-1	AYUDA PARA DESPESA(G.Corriente)	0.00	0.00	5,917.32	38,188.56	0.00	0.00

2- Balanza de Comprobación del 2/ene al 31/mar/2016

Nat. Cuenta	Nombre de la cuenta	SALDO ANTERIOR		MOVIMIENTOS		SALDO ACTUAL	
		DEUDOR	ACREEDOR	DEUDOR	ACREEDOR	DEUDOR	ACREEDOR
D 8240-01-13207-1	AYUDA ESCOLAR(G.Corriente)	0.00	0.00	2,728.62	2,728.62	0.00	0.00
D 8240-01-13208-1	AYUDA PARA TRANSPORTE(G.Corriente)	0.00	0.00	6,332.58	6,332.58	0.00	0.00
D 8240-01-13209-1	AYUDA PARA RENTA(G.Corriente)	0.00	0.00	8,019.54	8,019.54	0.00	0.00
D 8240-01-13210-1	PREVISION SOCIAL(G.Corriente)	0.00	0.00	13,307.28	13,307.28	0.00	0.00
D 8240-01-13211-1	PRODUCTIVIDAD(G.Corriente)	0.00	0.00	3,373.38	3,373.38	0.00	0.00
D 8240-01-13212-1	QUINQUENIO(G.Corriente)	0.00	0.00	10,115.76	10,115.76	0.00	0.00
D 8240-01-13213-1	APOYO DOMESTICO(G.Corriente)	0.00	0.00	9,358.74	9,358.74	0.00	0.00
D 8240-01-13215-1	BONO AYUDA PARA DESPESA(G.Corriente)	0.00	0.00	22,312.53	22,312.53	0.00	0.00
D 8240-01-13216-1	AGUINALDO(G.Corriente)	0.00	0.00	100,000.00	100,000.00	0.00	0.00
D 8240-01-13222-1	AJUSTE DE CALENDARIO(G.Corriente)	0.00	0.00	22,300.99	22,300.99	0.00	0.00
D 8240-01-13223-1	FONDO DE AHORRO(G.Corriente)	0.00	0.00	28,099.32	28,099.32	0.00	0.00
D 8240-01-13401-1	COMPENSACIONES ORDINARIAS(G.Corriente)	0.00	0.00	50,000.00	50,000.00	0.00	0.00
D 8240-01-21102-1	ARTICULOS Y MATERIAL DE OFICINA(G.Corr)	0.00	0.00	6,467.23	6,467.23	0.00	0.00
D 8240-01-21601-1	MATERIALES Y ARTICULOS DE LIMPIEZA(G.Corr)	0.00	0.00	4,160.26	4,160.26	0.00	0.00
D 8240-01-26101-1	COMBUSTIBLES, LUBRICANTES Y ADITIVOS AGUA(G.Corriente)	0.00	0.00	1,908.10	1,908.10	0.00	0.00
D 8240-01-31301-1	TELEFONIA TRADICIONAL(G.Corriente)	0.00	0.00	440.00	440.00	0.00	0.00
D 8240-01-31401-1	TELEFONIA CELULAR(G.Corriente)	0.00	0.00	4,785.00	4,785.00	0.00	0.00
D 8240-01-31501-1	COMISIONES BANCARIAS(G.Corriente)	0.00	0.00	700.00	700.00	0.00	0.00
D 8240-01-34101-1	REPARACION Y MANTENIMIENTO DE EQUIPO	0.00	0.00	1,357.20	1,357.20	0.00	0.00
D 8240-01-35501-1	SERVICIOS DE LAVANDERIA, LIMPIEZA E HIG	0.00	0.00	10,973.39	10,973.39	0.00	0.00
D 8240-01-35801-1	DIFUSION POR RADIO, TELEVISION Y OTROS N	0.00	0.00	1,590.00	1,590.00	0.00	0.00
D 8240-01-37501-1	VIATICOS EN EL PAIS(G.Corriente)	0.00	0.00	5,300.00	5,300.00	0.00	0.00
D 8240-01-38201-1	GASTOS DE ORDEN SOCIAL Y CULTURAL(G.C	0.00	0.00	11,235.04	11,235.04	0.00	0.00
D 8240-01-38202-1	GASTOS MENORES(G.Corriente)	0.00	0.00	27,078.32	27,078.32	0.00	0.00
D 8240-01-39901-1	SERVICIOS DE ALIMENTACION(G.Corriente)	0.00	0.00	96,644.16	96,644.16	0.00	0.00
D 8240-01-44102-1	AYUDAS ESPECIALES A PERSONAS U HOGAR	0.00	0.00	473.00	473.00	0.00	0.00
D 8250-01-11301-1	SUELDOS AL PERSONAL DE BASE(G.Corriente)	0.00	0.00	172,659.80	172,659.80	0.00	0.00
D 8250-01-13201-1	PRIMAS DE VACACIONES(G.Corriente)	0.00	0.00	578,542.42	578,542.42	0.00	0.00
D 8250-01-13206-1	AYUDA PARA DESPESA(G.Corriente)	0.00	0.00	38,188.56	38,188.56	0.00	0.00
D 8250-01-13207-1	AYUDA ESCOLAR(G.Corriente)	0.00	0.00	5,917.32	5,917.32	0.00	0.00
D 8250-01-13208-1	AYUDA PARA TRANSPORTE(G.Corriente)	0.00	0.00	2,728.62	2,728.62	0.00	0.00
D 8250-01-13209-1	AYUDA PARA RENTA(G.Corriente)	0.00	0.00	6,332.58	6,332.58	0.00	0.00
D 8250-01-13210-1	PREVISION SOCIAL(G.Corriente)	0.00	0.00	8,019.54	8,019.54	0.00	0.00
D 8250-01-13211-1	PRODUCTIVIDAD(G.Corriente)	0.00	0.00	13,307.28	13,307.28	0.00	0.00
D 8250-01-13212-1	QUINQUENIO(G.Corriente)	0.00	0.00	3,373.38	3,373.38	0.00	0.00
D 8250-01-13213-1	APOYO DOMESTICO(G.Corriente)	0.00	0.00	10,115.76	10,115.76	0.00	0.00
D 8250-01-13215-1	BONO AYUDA PARA DESPESA(G.Corriente)	0.00	0.00	9,358.74	9,358.74	0.00	0.00
D 8250-01-13216-1	AGUINALDO(G.Corriente)	0.00	0.00	22,312.53	22,312.53	0.00	0.00
D 8250-01-13222-1	AJUSTE DE CALENDARIO(G.Corriente)	0.00	0.00	100,000.00	100,000.00	0.00	0.00
D 8250-01-13223-1	FONDO DE AHORRO(G.Corriente)	0.00	0.00	22,300.99	22,300.99	0.00	0.00
D 8250-01-13401-1	COMPENSACIONES ORDINARIAS(G.Corriente)	0.00	0.00	28,099.32	28,099.32	0.00	0.00
D 8250-01-21102-1	ARTICULOS Y MATERIAL DE OFICINA(G.Corr)	0.00	0.00	50,000.00	50,000.00	0.00	0.00
D 8250-01-21601-1	MATERIALES Y ARTICULOS DE LIMPIEZA(G.Corr)	0.00	0.00	6,467.23	6,467.23	0.00	0.00
D 8250-01-26101-1	COMBUSTIBLES, LUBRICANTES Y ADITIVOS AGUA(G.Corriente)	0.00	0.00	4,160.26	4,160.26	0.00	0.00
D 8250-01-31301-1	TELEFONIA TRADICIONAL(G.Corriente)	0.00	0.00	1,908.10	1,908.10	0.00	0.00
D 8250-01-31401-1	TELEFONIA CELULAR(G.Corriente)	0.00	0.00	440.00	440.00	0.00	0.00
D 8250-01-31501-1	COMISIONES BANCARIAS(G.Corriente)	0.00	0.00	4,785.00	4,785.00	0.00	0.00
D 8250-01-34101-1	REPARACION Y MANTENIMIENTO DE EQUIPO	0.00	0.00	700.00	700.00	0.00	0.00
D 8250-01-35501-1	SERVICIOS DE LAVANDERIA, LIMPIEZA E HIG	0.00	0.00	1,357.20	1,357.20	0.00	0.00
D 8250-01-35801-1	DIFUSION POR RADIO, TELEVISION Y OTROS N	0.00	0.00	10,973.39	10,973.39	0.00	0.00
D 8250-01-37501-1	VIATICOS EN EL PAIS(G.Corriente)	0.00	0.00	1,590.00	1,590.00	0.00	0.00
D 8250-01-38201-1	GASTOS DE ORDEN SOCIAL Y CULTURAL(G.C	0.00	0.00	5,300.00	5,300.00	0.00	0.00
D 8250-01-38202-1	GASTOS MENORES(G.Corriente)	0.00	0.00	11,235.04	11,235.04	0.00	0.00




2- Balanza de Comprobación del 2/ene al 31/mar/2016

Nat. Cuenta	Nombre de la cuenta	SALDO ANTERIOR		MOVIMIENTOS		SALDO ACTUAL	
		DEUDOR	ACREEDOR	DEUDOR	ACREEDOR	DEUDOR	ACREEDOR
D 8250-01-38201-1	GASTOS DE ORDEN SOCIAL Y CULTURAL(G.C	0.00	0.00	27,078.32	27,078.32	0.00	0.00
D 8250-01-38202-1	GASTOS MENORES(G.Corriente)	0.00	0.00	96,644.16	96,644.16	0.00	0.00
D 8250-01-39901-1	SERVICIOS DE ALIMENTACION(G.Corriente)	0.00	0.00	473.00	473.00	0.00	0.00
D 8250-01-44102-1	AYUDAS ESPECIALES A PERSONAS U HOGAR	0.00	0.00	172,659.80	172,659.80	0.00	0.00
D 8260-01-11301-1	SUELDOS AL PERSONAL DE BASE(G.Corriente)	0.00	0.00	578,542.42	578,542.42	0.00	0.00
D 8260-01-13201-1	PRIMAS DE VACACIONES(G.Corriente)	0.00	0.00	38,188.56	38,188.56	0.00	0.00
D 8260-01-13206-1	AYUDA PARA DESPENSA(G.Corriente)	0.00	0.00	5,917.32	5,917.32	0.00	0.00
D 8260-01-13207-1	AYUDA ESCOLAR(G.Corriente)	0.00	0.00	2,728.62	2,728.62	0.00	0.00
D 8260-01-13208-1	AYUDA PARA RENTA(G.Corriente)	0.00	0.00	6,332.58	6,332.58	0.00	0.00
D 8260-01-13209-1	AYUDA PARA RENTA(G.Corriente)	0.00	0.00	8,019.54	8,019.54	0.00	0.00
D 8260-01-13210-1	PREVISION SOCIAL(G.Corriente)	0.00	0.00	13,307.28	13,307.28	0.00	0.00
D 8260-01-13211-1	PRODUCTIVIDAD(G.Corriente)	0.00	0.00	3,373.38	3,373.38	0.00	0.00
D 8260-01-13212-1	QUINQUENIO(G.Corriente)	0.00	0.00	10,115.76	10,115.76	0.00	0.00
D 8260-01-13213-1	APOYO DOMESTICO(G.Corriente)	0.00	0.00	9,358.74	9,358.74	0.00	0.00
D 8260-01-13215-1	BONO AYUDA PARA DESPENSA(G.Corriente)	0.00	0.00	22,312.53	22,312.53	0.00	0.00
D 8260-01-13216-1	AGUINALDO(G.Corriente)	0.00	0.00	100,000.00	100,000.00	0.00	0.00
D 8260-01-13222-1	AJUSTE DE CALENDARIO(G.Corriente)	0.00	0.00	22,300.99	22,300.99	0.00	0.00
D 8260-01-13223-1	FONDO DE AHORRO(G.Corriente)	0.00	0.00	28,099.32	28,099.32	0.00	0.00
D 8260-01-13401-1	COMPENSACIONES ORDINARIAS(G.Corriente)	0.00	0.00	50,000.00	50,000.00	0.00	0.00
D 8260-01-21102-1	ARTICULOS Y MATERIAL DE OFICINA(G.Cor	0.00	0.00	6,467.23	6,467.23	0.00	0.00
D 8260-01-21601-1	MATERIALES Y ARTICULOS DE LIMPIEZA(G.	0.00	0.00	4,160.26	4,160.26	0.00	0.00
D 8260-01-26101-1	COMBUSTIBLES, LUBRICANTES Y ADITIVOS	0.00	0.00	1,908.10	1,908.10	0.00	0.00
D 8260-01-31301-1	AGUA(G.Corriente)	0.00	0.00	440.00	440.00	0.00	0.00
D 8260-01-31401-1	TELEFONIA TRADICIONAL(G.Corriente)	0.00	0.00	4,785.00	4,785.00	0.00	0.00
D 8260-01-31501-1	TELEFONIA CELULAR(G.Corriente)	0.00	0.00	700.00	700.00	0.00	0.00
D 8260-01-34101-1	COMISIONES BANCARIAS(G.Corriente)	0.00	0.00	1,357.20	1,357.20	0.00	0.00
D 8260-01-35501-1	REPARACION Y MANTENIMIENTO DE EQUIPO	0.00	0.00	10,973.39	10,973.39	0.00	0.00
D 8260-01-35801-1	SERVICIOS DE LAVANDERIA, LIMPIEZA E HIG	0.00	0.00	1,590.00	1,590.00	0.00	0.00
D 8260-01-36101-1	DIFUSION POR RADIO, TELEVISION Y OTROS N	0.00	0.00	5,300.00	5,300.00	0.00	0.00
D 8260-01-37501-1	VIATICOS EN EL PAIS(G.Corriente)	0.00	0.00	11,235.04	11,235.04	0.00	0.00
D 8260-01-38201-1	GASTOS DE ORDEN SOCIAL Y CULTURAL(G.C	0.00	0.00	27,078.32	27,078.32	0.00	0.00
D 8260-01-38202-1	GASTOS MENORES(G.Corriente)	0.00	0.00	96,644.16	96,644.16	0.00	0.00
D 8260-01-39901-1	SERVICIOS DE ALIMENTACION(G.Corriente)	0.00	0.00	473.00	473.00	0.00	0.00
D 8260-01-44102-1	AYUDAS ESPECIALES A PERSONAS U HOGAR	0.00	0.00	172,659.80	172,659.80	0.00	0.00
D 8270-01-11301-1	SUELDOS AL PERSONAL DE BASE(G.Corriente)	0.00	0.00	578,542.42	578,542.42	578,542.42	0.00
D 8270-01-13201-1	PRIMAS DE VACACIONES(G.Corriente)	0.00	0.00	38,188.56	38,188.56	38,188.56	0.00
D 8270-01-13206-1	AYUDA PARA DESPENSA(G.Corriente)	0.00	0.00	5,917.32	5,917.32	5,917.32	0.00
D 8270-01-13207-1	AYUDA ESCOLAR(G.Corriente)	0.00	0.00	2,728.62	2,728.62	2,728.62	0.00
D 8270-01-13208-1	AYUDA PARA RENTA(G.Corriente)	0.00	0.00	6,332.58	6,332.58	6,332.58	0.00
D 8270-01-13209-1	AYUDA PARA RENTA(G.Corriente)	0.00	0.00	8,019.54	8,019.54	8,019.54	0.00
D 8270-01-13210-1	PREVISION SOCIAL(G.Corriente)	0.00	0.00	13,307.28	13,307.28	13,307.28	0.00
D 8270-01-13211-1	PRODUCTIVIDAD(G.Corriente)	0.00	0.00	3,373.38	3,373.38	3,373.38	0.00
D 8270-01-13212-1	QUINQUENIO(G.Corriente)	0.00	0.00	10,115.76	10,115.76	10,115.76	0.00
D 8270-01-13213-1	APOYO DOMESTICO(G.Corriente)	0.00	0.00	9,358.74	9,358.74	9,358.74	0.00
D 8270-01-13215-1	BONO AYUDA PARA DESPENSA(G.Corriente)	0.00	0.00	22,312.53	22,312.53	22,312.53	0.00
D 8270-01-13216-1	AGUINALDO(G.Corriente)	0.00	0.00	100,000.00	100,000.00	100,000.00	0.00
D 8270-01-13222-1	AJUSTE DE CALENDARIO(G.Corriente)	0.00	0.00	22,300.99	22,300.99	22,300.99	0.00
D 8270-01-13223-1	FONDO DE AHORRO(G.Corriente)	0.00	0.00	28,099.32	28,099.32	28,099.32	0.00
D 8270-01-13401-1	COMPENSACIONES ORDINARIAS(G.Corriente)	0.00	0.00	50,000.00	50,000.00	50,000.00	0.00
D 8270-01-21102-1	ARTICULOS Y MATERIAL DE OFICINA(G.Cor	0.00	0.00	6,467.23	6,467.23	6,467.23	0.00
D 8270-01-21601-1	MATERIALES Y ARTICULOS DE LIMPIEZA(G.	0.00	0.00	4,160.26	4,160.26	4,160.26	0.00
D 8270-01-26101-1	COMBUSTIBLES, LUBRICANTES Y ADITIVOS	0.00	0.00	1,908.10	1,908.10	1,908.10	0.00
D 8270-01-31301-1	AGUA(G.Corriente)	0.00	0.00	440.00	440.00	440.00	0.00

**2- Balanza de Comprobación del 2/ene al 31/mar/2016**

Nat. Cuenta	Nombre de la cuenta	SALDO ANTERIOR		MOVIMIENTOS		SALDO ACTUAL	
		DEUDOR	ACREEDOR	DEUDOR	ACREEDOR	DEUDOR	ACREEDOR
D 8270-01-31401-1	TELEFONIA TRADICIONAL(G.Corriente)	0.00	0.00	4,785.00	0.00	4,785.00	0.00
D 8270-01-31501-1	TELEFONIA CELULAR(G.Corriente)	0.00	0.00	700.00	0.00	700.00	0.00
D 8270-01-34101-1	COMISIONES BANCARIAS(G.Corriente)	0.00	0.00	1,357.20	0.00	1,357.20	0.00
D 8270-01-35501-1	REPARACION Y MANTENIMIENTO DE EQUIPO	0.00	0.00	10,973.39	0.00	10,973.39	0.00
D 8270-01-35801-1	SERVICIOS DE LAVANDERIA, LIMPIEZA E HIG	0.00	0.00	1,590.00	0.00	1,590.00	0.00
D 8270-01-36101-1	DIFFUSION POR RADIO, TELEVISION Y OTROS N	0.00	0.00	5,300.00	0.00	5,300.00	0.00
D 8270-01-37501-1	VIATICOS EN EL PAIS(G.Corriente)	0.00	0.00	11,235.04	0.00	11,235.04	0.00
D 8270-01-38201-1	GASTOS DE ORDEN SOCIAL Y CULTURAL(G.C	0.00	0.00	27,078.32	0.00	27,078.32	0.00
D 8270-01-38202-1	GASTOS MENORES(G.Corriente)	0.00	0.00	96,644.16	0.00	96,644.16	0.00
D 8270-01-39901-1	SERVICIOS DE ALIMENTACION(G.Corriente)	0.00	0.00	473.00	0.00	473.00	0.00
D 8270-01-44102-1	AYUDAS ESPECIALES A PERSONAS U HOGAR	0.00	0.00	172,659.80	0.00	172,659.80	0.00
Sumas =>		9,741,253.92	9,741,253.92	13,087,954.39	13,087,954.39	11,114,960.23	11,114,960.23



**DIF**  
COMPOSTELA  
NAYARIT

"Nuestra prioridad  
es tu familia"  
**DIF MUNICIPAL**  
COMPOSTELA, NAYARIT.

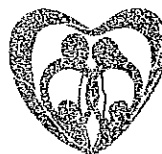
MUNICIPIO DE COMPOSTELA  
ESTADO DE NAYARIT  
ESTADO DE SITUACION FINANCIERA AL 31/MAR/2016

<b>ACTIVO</b>			
<u><b>ACTIVO CIRCULANTE</b></u>			
BANCOS/TESORERÍA		\$115,901.69	
Suma ACTIVO CIRCULANTE			\$115,901.69
<b>TOTAL DE ACTIVO</b>			<u><u>\$115,901.69</u></u>
<b>PASIVO</b>			
<u><b>PASIVO CIRCULANTE</b></u>			
SERVICIOS PERSONALES POR PAGAR A CORTO PLAZO		\$10,796.10	
RETENCIONES Y CONTRIBUCIONES POR PAGAR A CORT		\$24,354.38	
Suma PASIVO CIRCULANTE			\$35,150.48
<b>TOTAL DE PASIVO</b>			<u><u>\$35,150.48</u></u>
<b>PATRIMONIO</b>			
<u><b>HACIENDA PÚBLICA /PATRIMONIO GENERADO</b></u>			
RESULTADOS DEL EJERCICIO (AHORRO/ DESAHORRO)		\$104,843.81	
RESULTADOS DE EJERCICIOS ANTERIORES		-\$24,092.60	
ma HACIENDA PÚBLICA /PATRIMONIO GENERADO			\$80,751.21
<b>TOTAL DE PATRIMONIO</b>			<u><u>\$80,751.21</u></u>
<b>TOTAL DE PASIVO Y PATRIMONIO</b>			<u><u>\$115,901.69</u></u>
<b>CUENTAS DE ORDEN PRESUPUESTAL DE LOS INGRESOS</b>			
LEY DE INGRESOS ESTIMADO		\$4,920,000.00	
LEY DE INGRESOS POR EJECUTAR		\$3,605,477.65	
MODIFICACIONES A LA LEY DE INGRESOS ESTIMADA		\$34,690.00	
LEY DE INGRESOS DEVENGADA		\$1,349,212.35	
LEY DE INGRESOS RECAUDADA		\$1,349,212.35	
<b>CUENTAS DE ORDEN PRESUPUESTAL DE LOS EGRESOS</b>			
PRESUPUESTO DE EGRESOS APROBADO		\$4,920,000.00	
PRESUPUESTO DE EGRESOS POR EJERCER		\$3,675,631.46	
PRESUPUESTO DE EGRESOS COMPROMETIDO		\$1,244,368.54	
PRESUPUESTO DE EGRESOS DEVENGADO		\$1,244,368.54	
PRESUPUESTO DE EGRESOS EJERCIDO		\$1,244,368.54	
PRESUPUESTO DE EGRESOS PAGADO		\$1,244,368.54	



"Nuestra prioridad  
es tu familia"  
**DIF MUNICIPAL**  
COMPOSTELA, NAYARIT.

	(Cifras en pesos y centavos)	2016	%	2015	%
<b>1.- INGRESOS Y OTROS BENEFICIOS</b>		<b>1,349,212.35</b>	<b>100.00</b>	<b>1,039,541.20</b>	<b>100.00</b>
INGRESOS DE GESTIÓN		34,690.00	2.57	12,930.00	1.24
<b>APROVECHAMIENTOS DE TIPO CORRIENTE</b>		<b>34,690.00</b>	<b>2.57</b>	<b>12,930.00</b>	<b>1.24</b>
<i>APROVECHAMIENTOS POR APORTACIONES Y COOPERACIONES</i>		34,690.00	2.57	12,930.00	1.24
PARTICIPACIONES, APORTACIONES, TRANSFERENCIAS, ASI		1,314,522.35	97.43	1,026,611.20	98.76
<b>TRANSFERENCIAS, ASIGNACIONES, SUBSIDIOS Y OTRAS AY</b>		<b>1,314,522.35</b>	<b>97.43</b>	<b>1,026,611.20</b>	<b>98.76</b>
<i>SUBSIDIOS Y SUBVENCIONES</i>		1,314,522.35	97.43	1,026,611.20	98.76
<b>2.- GASTOS Y OTRAS PERDIDAS</b>		<b>1,244,368.54</b>	<b>100.00</b>	<b>1,019,891.22</b>	<b>100.00</b>
GASTOS DE FUNCIONAMIENTO		1,071,708.74	86.12	952,085.12	93.35
<b>SERVICIOS PERSONALES</b>		<b>898,597.04</b>	<b>72.21</b>	<b>840,130.46</b>	<b>82.37</b>
<i>REMUNERACIONES AL PERSONAL DE CARÁCTER PERMANENTE</i>		578,542.42	46.49	545,467.15	53.48
<i>REMUNERACIONES ADICIONALES Y ESPECIALES</i>		320,054.62	25.72	294,663.31	28.89
<b>MATERIALES Y SUMINISTROS</b>		<b>12,535.59</b>	<b>1.01</b>	<b>21,482.81</b>	<b>2.11</b>
<i>MATERIALES DE ADMINISTRACIÓN, EMISIÓN DE DOCUMENTO</i>		10,627.49	0.85	6,673.52	0.65
<i>COMBUSTIBLES, LUBRICANTES Y ADITIVOS</i>		1,908.10	0.15	3,800.30	0.37
<i>HERRAMIENTAS, REFACCIONES Y ACCESORIOS MENORES</i>		0.00	0.00	11,008.99	1.08
<b>SERVICIOS GENERALES</b>		<b>160,576.11</b>	<b>12.90</b>	<b>90,471.85</b>	<b>8.87</b>
<i>SERVICIOS BÁSICOS</i>		5,925.00	0.48	5,085.00	0.50
<i>SERVICIOS FINANCIEROS, BANCARIOS Y COMERCIALES</i>		1,357.20	0.11	1,357.20	0.13
<i>SERVICIOS DE INSTALACIÓN, REPARACIÓN, MANTENIMIENTO</i>		12,563.39	1.01	4,594.03	0.45
<i>SERVICIOS DE COMUNICACIÓN SOCIAL Y PUBLICIDAD</i>		5,300.00	0.43	4,314.40	0.42
<i>SERVICIOS DE TRASLADO Y VIÁTICOS</i>		11,235.04	0.90	6,222.00	0.61
<i>SERVICIOS OFICIALES</i>		123,722.48	9.94	67,582.23	6.63
<i>OTROS SERVICIOS GENERALES</i>		473.00	0.04	1,316.99	0.13
TRANSFERENCIAS, ASIGNACIONES, SUBSIDIOS Y OTRAS AY		172,659.80	13.88	67,806.10	6.65
<b>AYUDAS SOCIALES</b>		<b>172,659.80</b>	<b>13.88</b>	<b>67,806.10</b>	<b>6.65</b>
<i>AYUDAS SOCIALES A PERSONAS</i>		172,659.80	13.88	67,806.10	6.65
<b>Ahorro Neto del Ejercicio</b>		<b>104,843.81</b>		<b>19,649.98</b>	



**DIF**  
COMPOSTELA  
ESTADO DE NAYARIT

"Nuestra prioridad  
es tu familia"

**DIF MUNICIPAL**  
COMPOSTELA, NAYARIT

MUNICIPIO DE COMPOSTELA  
ESTADO DE NAYARIT  
**ESTADO DE RESULTADOS**  
FORMA POR OBJETO DEL GASTO  
(Cifras en pesos y centavos)

	PERIODO	%	ACUMULADO	%
	2/ene al 31/mar/2016		1º/Ene al 31/mar/2016	
<b>1.- INGRESOS</b>				
APROVECHAMIENTOS POR APORTACIONES Y COOP	34,690.00	2.57%	34,690.00	2.57%
SUBSIDIOS Y SUBVENCIONES	1,314,522.35	97.43%	1,314,522.35	97.43%
	<b>1,349,212.35</b>	<b>100.00%</b>	<b>1,349,212.35</b>	<b>100.00%</b>
<b>2.- GASTOS</b>				
REMUNERACIONES AL PERSONAL DE CARÁCTER P	578,542.42	46.49%	578,542.42	46.49%
REMUNERACIONES ADICIONALES Y ESPECIALES	320,054.62	25.72%	320,054.62	25.72%
MATERIALES DE ADMINISTRACIÓN, EMISIÓN DE	10,627.49	0.85%	10,627.49	0.85%
COMBUSTIBLES, LUBRICANTES Y ADITIVOS	1,908.10	0.15%	1,908.10	0.15%
SERVICIOS BÁSICOS	5,925.00	0.48%	5,925.00	0.48%
SERVICIOS FINANCIEROS, BANCARIOS Y COMER	1,357.20	0.11%	1,357.20	0.11%
SERVICIOS DE INSTALACIÓN, REPARACIÓN, MA	12,563.39	1.01%	12,563.39	1.01%
SERVICIOS DE COMUNICACIÓN SOCIAL Y PUBLI	5,300.00	0.43%	5,300.00	0.43%
SERVICIOS DE TRASLADO Y VIÁTICOS	11,235.04	0.90%	11,235.04	0.90%
SERVICIOS OFICIALES	123,722.48	9.94%	123,722.48	9.94%
OTROS SERVICIOS GENERALES	473.00	0.04%	473.00	0.04%
AYUDAS SOCIALES A PERSONAS	172,659.80	13.88%	172,659.80	13.88%
	<b>1,244,368.54</b>	<b>100.00%</b>	<b>1,244,368.54</b>	<b>100.00%</b>
<b>UTILIDAD DEL EJERCICIO</b>	<b>104,843.81</b>		<b>104,843.81</b>	



**ORIGEN DE LOS RECURSOS**

EXISTENCIA EN EFECTIVO Y EQUIVALENTES AL 1/ene/16	21,253.92
APROVECHAMIENTOS DE TIPO CORRIENTE	34,690.00
TRANSFERENCIAS, ASIGNACIONES, SUBSIDIOS	1,314,522.35
Disminuciones del Activo	1,349,212.35
Incrementos del Pasivo	1,424,376.25
<b>TOTAL ORIGEN</b>	<b>4,144,054.87</b>

**APLICACION DE LOS RECURSOS**

SERVICIOS PERSONALES	898,597.04
MATERIALES Y SUMINISTROS	12,535.59
SERVICIOS GENERALES	160,576.11
AYUDAS SOCIALES	172,659.80
Incrementos del Activo	1,349,212.35
Disminuciones del Pasivo	1,434,572.29
EXISTENCIA EN EFECTIVO Y EQUIVALENTES AL 31/mar/16	115,901.69
<b>TOTAL APLICACION</b>	<b>4,144,054.87</b>



**ORIGEN DE LOS RECURSOS**

EXISTENCIA EN EFECTIVO Y EQUIVALENTES AL 1/ene/16	21,253.92
APROVECHAMIENTOS DE TIPO CORRIENTE	34,690.00
TRANSFERENCIAS, ASIGNACIONES, SUBSIDIOS	1,314,522.35
Disminuciones del Activo	1,349,212.35
Incrementos del Pasivo	1,424,376.25
<b>TOTAL ORIGEN</b>	<b>4,144,054.87</b>

**APLICACION DE LOS RECURSOS**

SERVICIOS PERSONALES	898,597.04
MATERIALES Y SUMINISTROS	12,535.59
SERVICIOS GENERALES	160,576.11
AYUDAS SOCIALES	172,659.80
Incrementos del Activo	1,349,212.35
Disminuciones del Pasivo	1,434,572.29
EXISTENCIA EN EFECTIVO Y EQUIVALENTES AL 31/mar/16	115,901.69
<b>TOTAL APLICACION</b>	<b>4,144,054.87</b>



**INGRESOS**

EXISTENCIA AL 1 ene 2016	-24,092.60
APROVECHAMIENTOS DE TIPO CORRIENTE	34,690.00
TRANSFERENCIAS, ASIGNACIONES, SUBSIDIOS Y OTRAS A	1,314,522.35
<b>TOTAL INGRESOS</b>	<b>1,325,119.75</b>

**EGRESOS POR OBJETO DEL GASTO**

SERVICIOS PERSONALES	898,597.04
MATERIALES Y SUMINISTROS	12,535.59
SERVICIOS GENERALES	160,576.11
AYUDAS SOCIALES	172,659.80
<b>TOTAL EGRESOS</b>	<b>1,244,368.54</b>

**INTEGRACION DE LA EXISTENCIA**

BANCOS/TESORERÍA	115,901.69
SERVICIOS PERSONALES POR PAGAR A CORTO PLAZO	-10,796.10
RETENCIONES Y CONTRIBUCIONES POR PAGAR A CORTO P	-24,354.38
<b>TOTAL EXISTENCIA A FINAL</b>	<b>80,751.21</b>





**INGRESOS**

EXISTENCIA AL 1 ene 2016	-24,092.60
APROVECHAMIENTOS DE TIPO CORRIENTE	34,690.00
TRANSFERENCIAS, ASIGNACIONES, SUBSIDIOS	1,314,522.35
<b>TOTAL INGRESOS</b>	<b>1,325,119.75</b>

**EGRESOS POR OBJETO DEL GASTO**

SERVICIOS PERSONALES	898,597.04
MATERIALES Y SUMINISTROS	12,535.59
SERVICIOS GENERALES	160,576.11
AYUDAS SOCIALES	172,659.80
<b>TOTAL EGRESOS</b>	<b>1,244,368.54</b>

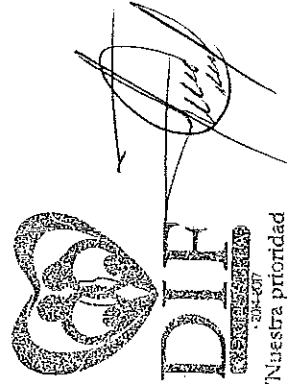
**INTEGRACION DE LA EXISTENCIA**

BANCOS/TESORERÍA	115,901.69
SERVICIOS PERSONALES POR PAGAR A CORTO P	-10,796.10
RETENCIONES Y CONTRIBUCIONES POR PAGAR A	-24,354.38
<b>TOTAL EXISTENCIA A FINAL</b>	<b>80,751.21</b>



MUNICIPIO DE COMPOSTELA  
ESTADO DE NAYARIT  
REPORTE ANALITICO DEL ACTIVO del 2 enero al 31 marzo 2016

Cuenta	Nombre de la cuenta	Saldo		Movimientos del Periodo		Saldo Final	Flujo de Periodo
		Inicial		CARGOS	ABONOS		
1112	BANCOS/TESORERÍA	21,253.92		1,349,212.35	1,254,564.58	115,901.69	94,647.77
1112-03	BANAMEX	21,253.92		1,349,212.35	1,254,564.58	115,901.69	94,647.77
1122	CUENTAS POR COBRAR A CORTO PLAZO	0.00		1,314,522.35	1,314,522.35	0.00	0.00
1122	CUENTAS POR COBRAR A CORTO PLAZO	0.00		1,314,522.35	1,314,522.35	0.00	0.00
1124	INGRESOS POR RECUPERAR A CORTO PLAZO	0.00		34,690.00	34,690.00	0.00	0.00
1124	INGRESOS POR RECUPERAR A CORTO PLAZO	0.00		34,690.00	34,690.00	0.00	0.00
Total general		21,253.92		2,698,424.70	2,603,776.93	115,901.69	94,647.77



"Nuestra prioridad es tu familia"

DIF MUNICIPAL  
COMPOSTELA, NAVARIT.

MUNICIPIO DE COMPOSTELA  
ESTADO DE NAYARIT  
REPORTE ANALITICO DEL PASIVO del 2 enero al 31 marzo 2016

Cuenta	Nombre de la cuenta	Saldo		Movimientos del Periodo		Saldo Final	Flujo de Periodo
		Inicial		CARGOS	ABONOS		
2111	SERVICIOS PERSONALES POR PAGAR A CORTO PLAZO	21,699.85		1,009,500.79	998,597.04	10,796.10	-10,903.75
2111-1	Remuneración por pagar al Personal de ca	0.00		578,542.42	578,542.42	0.00	0.00
2111-3	Remuneraciones Adicionales y Especiales	21,699.85		430,958.37	420,054.62	10,796.10	-10,903.75
2112	PROVEEDORES POR PAGAR A CORTO PLAZO	0.00		173,111.70	173,111.70	0.00	0.00
2112-1	Deudas por Adquisición de Bienes y Contr	0.00		173,111.70	173,111.70	0.00	0.00
2115	TRANSFERENCIAS OTORGADAS POR PAGAR A CORTO PL	0.00		172,659.80	172,659.80	0.00	0.00
2115	TRANSFERENCIAS OTORGADAS POR PAGAR A COR	0.00		172,659.80	172,659.80	0.00	0.00
2117	RETENCIONES Y CONTRIBUCIONES POR PAGAR A CORTO	23,646.67		79,300.00	80,007.71	24,354.38	707.71
2117-1	CUOTAS SINDICALES	0.00		10,500.00	14,000.00	3,500.00	3,500.00
2117-2	IMPUESTOS POR PAGAR	23,646.67		68,800.00	66,007.71	20,854.38	-2,792.29
<b>Total general</b>		<b>45,346.52</b>		<b>1,434,572.29</b>	<b>1,424,376.25</b>	<b>35,150.48</b>	<b>-10,196.04</b>



**DIF**  
COMPOSTELA  
2014-2017

"Nuestra prioridad es tu familia"

**DIF MUNICIPAL**  
COMPOSTELA, NAYARIT.

MUNICIPIO DE COMPOSTELA  
ESTADO DE NAYARIT  
REPORTE ANALITICO DEL ACTIVO del 2 enero al 31 marzo 2016

Cuenta	Nombre de la cuenta	Saldo		Movimientos del Periodo		Flujo de	
		Inicial		CARGOS	ABONOS	Final	Periodo
1112	BANCOS/TESORERÍA	21,253.92		1,349,212.35	1,254,564.58	115,901.69	94,647.77
1112-03	BANAMEX	21,253.92		1,349,212.35	1,254,564.58	115,901.69	94,647.77
1112-03-0001	CTA. 4095442221	21,253.92		1,349,212.35	1,254,564.58	115,901.69	94,647.77
1122	CUENTAS POR COBRAR A CORTO PLAZO	0.00		1,314,522.35	1,314,522.35	0.00	0.00
1122	CUENTAS POR COBRAR A CORTO PLAZO	0.00		1,314,522.35	1,314,522.35	0.00	0.00
1122-93	Subsidios y Subvenciones	0.00		1,314,522.35	1,314,522.35	0.00	0.00
1124	INGRESOS POR RECUPERAR A CORTO PLAZO	0.00		34,690.00	34,690.00	0.00	0.00
1124	INGRESOS POR RECUPERAR A CORTO PLAZO	0.00		34,690.00	34,690.00	0.00	0.00
1124-67	Aprovechamientos por Aportaciones y Coop	0.00		34,690.00	34,690.00	0.00	0.00
<b>Total general</b>		<b>21,253.92</b>		<b>2,698,424.70</b>	<b>2,603,776.93</b>	<b>115,901.69</b>	<b>94,647.77</b>



"Nuestra prioridad  
es tu familia"  
**DIF MUNICIPAL**  
COMPOSTELA, NAYARIT.


MUNICIPIO DE COMPOSTELA  
ESTADO DE NAYARIT  
REPORTE ANALITICO DEL PASIVO del 2 enero al 31 marzo 2016

Cuenta	Nombre de la cuenta	Movimientos del Periodo		Saldo Final	Flujo de Periodo
		CARGOS	ABONOS		
2111	SERVICIOS PERSONALES POR PAGAR A CORTO PLAZO	1,009,500.79	998,597.04	10,796.10	-10,903.75
2111-1	Remuneración por pagar al Personal de ca	578,542.42	578,542.42	0.00	0.00
2111-1-11301	SUELDOS AL PERSONAL DE BASE	578,542.42	578,542.42	0.00	0.00
2111-3	Remuneraciones Adicionales y Especiales	430,958.37	420,054.62	10,796.10	-10,903.75
2111-3-13201	PRIMAS DE VACACIONES	38,188.56	38,188.56	0.00	0.00
2111-3-13206	AYUDA PARA DESPENSA	5,917.32	5,917.32	0.00	0.00
2111-3-13207	AYUDA ESCOLAR	2,728.62	2,728.62	0.00	0.00
2111-3-13208	AYUDA PARA TRANSPORTE	6,332.58	6,332.58	0.00	0.00
2111-3-13209	AYUDA PARA RENTA	8,019.54	8,019.54	0.00	0.00
2111-3-13210	PREVISION SOCIAL	13,307.28	13,307.28	0.00	0.00
2111-3-13211	PRODUCTIVIDAD	3,373.38	3,373.38	0.00	0.00
2111-3-13212	QUINQUENIO	10,115.76	10,115.76	0.00	0.00
2111-3-13213	APOYO DOMESTICO	9,358.74	9,358.74	0.00	0.00
2111-3-13215	BONO AYUDA PARA DESPENSA	22,312.53	22,312.53	0.00	0.00
2111-3-13216	AGUINALDO	210,903.75	200,000.00	10,796.10	-10,903.75
2111-3-13222	AJUSTE DE CALENDARIO	22,300.99	22,300.99	0.00	0.00
2111-3-13223	FONDO DE AHORRO	28,099.32	28,099.32	0.00	0.00
2111-3-13401	COMPENSACIONES ORDINARIAS	50,000.00	50,000.00	0.00	0.00
2112	PROVEEDORES POR PAGAR A CORTO PLAZO	173,111.70	173,111.70	0.00	0.00
2112-1	Deudas por Adquisición de Bienes y Contr	173,111.70	173,111.70	0.00	0.00
2112-1-21102	ARTICULOS Y MATERIAL DE OFICINA	6,467.23	6,467.23	0.00	0.00
2112-1-21601	MATERIALES Y ARTÍCULOS DE LIMPIEZA	4,160.26	4,160.26	0.00	0.00
2112-1-26101	COMBUSTIBLES, LUBRICANTES Y ADITIVOS	1,908.10	1,908.10	0.00	0.00
2112-1-31301	AGUA	440.00	440.00	0.00	0.00
2112-1-31401	TELEFONÍA TRADICIONAL	4,785.00	4,785.00	0.00	0.00
2112-1-31501	TELEFONÍA CELULAR	700.00	700.00	0.00	0.00
2112-1-34101	COMISIONES BANCARIAS	1,357.20	1,357.20	0.00	0.00
2112-1-35501	REPARACIÓN Y MANTENIMIENTO DE EQUIPO DE	10,973.39	10,973.39	0.00	0.00
2112-1-35801	SERVICIOS DE LAVANDERÍA, LIMPIEZA E HIGI	1,590.00	1,590.00	0.00	0.00
2112-1-36101	SERVICIOS POR RADIO, TELEVISIÓN Y OTROS M	5,300.00	5,300.00	0.00	0.00
2112-1-37501	DIFUSIÓN POR RADIO, TELEVISIÓN Y OTROS M	11,235.04	11,235.04	0.00	0.00
2112-1-38201	GASTOS DE ORDEN SOCIAL Y CULTURAL	27,078.32	27,078.32	0.00	0.00
2112-1-38202	GASTOS MENORES	96,644.16	96,644.16	0.00	0.00
2112-1-39901	SERVICIOS DE ALIMENTACIÓN	473.00	473.00	0.00	0.00
2115	TRANSFERENCIAS OTORGADAS POR PAGAR A CORTO PL	172,659.80	172,659.80	0.00	0.00
2115	TRANSFERENCIAS OTORGADAS POR PAGAR A COR	172,659.80	172,659.80	0.00	0.00
2115-44102	AYUDAS ESPECIALES A PERSONAS U HOGARES	172,659.80	172,659.80	0.00	0.00

MUNICIPIO DE COMPOSTELA  
ESTADO DE NAYARIT  
REPORTE ANALITICO DEL PASIVO del 2 enero al 31 marzo 2016

Indetec  
SACG3501

Cuenta	Nombre de la cuenta	Saldo		Movimientos del Periodo		Saldo Final	Flujo de Periodo
		Inicial		CARGOS	ABONOS		
2117	RETENCIONES Y CONTRIBUCIONES POR PAGAR A CORTO	23,646.67		79,300.00	80,007.71	24,354.38	707.71
2117-1	CUOTAS SINDICALES	0.00		10,500.00	14,000.00	3,500.00	3,500.00
2117-1-003	APOYO CANCER	-80.00		0.00	0.00	-80.00	0.00
2117-1-004	APOYO FUNERARIO	80.00		0.00	0.00	80.00	0.00
2117-1-007	PRESTAMOS DEL SINDICATO	0.00		10,500.00	14,000.00	3,500.00	3,500.00
2117-2	IMPUESTOS POR PAGAR	23,646.67		68,800.00	66,007.71	20,854.38	-2,792.29
2117-2-001	RETENCIONES DE ISPT	23,646.67		68,800.00	66,007.71	20,854.38	-2,792.29
<b>Total general</b>		<b>45,346.52</b>		<b>1,434,572.29</b>	<b>1,424,376.25</b>	<b>35,150.48</b>	<b>-10,196.04</b>




MUNICIPIO DE COMPOSTELA  
ESTADO DE NAYARIT

Análisis Mensual de Egresos Pagados al 31/mar/16 (Cuentas Acumulativas)  
(Cifras en pesos y centavos)

Índice  
SACG3616A


Tipo de Gsnc: (Total)

Partida	DESCRIPCION	Presupuesto Modificado (1)	Ene	Feb	Mar	Abr	May	Jun	Jul	Ago	Sep	Oct	Nov	Dic	Total (2)	Diferencia (1-2)
10000	SERVICIOS PERSONALES	3,587,248.13	326,624.36	306,055.83	253,955.82	0.00	0.00	0.00	0.00	0.00	0.00	0.00	0.00	0.00	686,597.94	2,900,650.19
11000	REMUNERACIONES AL PERSON	2,251,465.63	187,514.14	283,514.14	187,514.14	0.00	0.00	0.00	0.00	0.00	0.00	0.00	0.00	0.00	578,542.42	1,672,923.21
13000	REMUNERACIONES ADICIONA	1,335,782.50	149,110.25	104,541.69	76,441.68	0.00	0.00	0.00	0.00	0.00	0.00	0.00	0.00	0.00	328,050.52	1,007,731.98
20000	MATERIALES Y SUMINISTROS	119,207.52	1,414.20	2,995.80	8,225.59	0.00	0.00	0.00	0.00	0.00	0.00	0.00	0.00	0.00	12,535.59	106,671.93
21000	MATERIALES DE ADMINSTRACI	55,766.52	651.25	2,655.80	7,102.49	0.00	0.00	0.00	0.00	0.00	0.00	0.00	0.00	0.00	10,827.49	44,939.03
25000	COMBUSTIBLES, LUBRICANTES Y	25,028.00	583.00	200.00	1,425.10	0.00	0.00	0.00	0.00	0.00	0.00	0.00	0.00	0.00	1,908.10	23,119.90
29000	HERRAMIENTAS, REFACCIONES	36,402.00	0.00	0.00	0.00	0.00	0.00	0.00	0.00	0.00	0.00	0.00	0.00	0.00	0.00	36,402.00
30000	SERVICIOS GENERALES	653,453.95	28,614.33	46,555.12	83,476.25	0.00	0.00	0.00	0.00	0.00	0.00	0.00	0.00	0.00	168,576.11	484,877.84
31000	SERVICIOS BASICOS	30,540.00	1,855.00	1,991.00	2,469.80	0.00	0.00	0.00	0.00	0.00	0.00	0.00	0.00	0.00	6,315.80	24,224.20
32000	SERVICIOS DE ARRENDAMIENT	25,200.00	0.00	0.00	0.00	0.00	0.00	0.00	0.00	0.00	0.00	0.00	0.00	0.00	0.00	25,200.00
34000	SERVICIOS FINANCIEROS, BANC	5,498.80	452.40	452.40	452.40	0.00	0.00	0.00	0.00	0.00	0.00	0.00	0.00	0.00	1,357.20	4,141.60
35000	SERVICIOS DE INSTALACION, RE	57,600.00	4,342.36	200.00	8,021.00	0.00	0.00	0.00	0.00	0.00	0.00	0.00	0.00	0.00	12,563.36	45,036.64
36000	SERVICIOS DE COMUNICACION S	9,560.00	0.00	3,500.00	1,800.00	0.00	0.00	0.00	0.00	0.00	0.00	0.00	0.00	0.00	5,300.00	4,260.00
37000	SERVICIOS DE TRASLADO Y VIA	25,400.00	2,584.00	4,631.74	4,019.92	0.00	0.00	0.00	0.00	0.00	0.00	0.00	0.00	0.00	11,235.66	14,164.34
38000	SERVICIOS OFICIALES	685,953.15	48,867.34	37,599.58	55,944.56	0.00	0.00	0.00	0.00	0.00	0.00	0.00	0.00	0.00	123,722.48	562,230.67
39000	OTROS SERVICIOS GENERALES	15,200.00	473.00	0.00	0.00	0.00	0.00	0.00	0.00	0.00	0.00	0.00	0.00	0.00	473.00	14,727.00
40000	TRANSFERENCIAS, ASIGNACIONES, SU	360,000.00	38,057.75	64,531.73	65,992.32	0.00	0.00	0.00	0.00	0.00	0.00	0.00	0.00	0.00	172,592.80	187,407.20
44000	AYUDAS SOCIALES	390,000.00	58,037.75	64,631.73	65,992.32	0.00	0.00	0.00	0.00	0.00	0.00	0.00	0.00	0.00	172,592.80	217,407.20
<b>Total=&gt;</b>		<b>4,929,000.00</b>	<b>354,852.57</b>	<b>424,118.48</b>	<b>425,555.58</b>	<b>0.00</b>	<b>0.00</b>	<b>0.00</b>	<b>0.00</b>	<b>0.00</b>	<b>0.00</b>	<b>0.00</b>	<b>0.00</b>	<b>0.00</b>	<b>1,244,358.54</b>	<b>3,684,641.46</b>



MUNICIPIO DE COMPOSTELA  
ESTADO DE NAYARIT  
Analítico Mensual de Ingresos Recaudado al 31/mar/16 (Cuentas Acumulativas)  
(Cifras en pesos y centavos)

Cuenta	Fuente de Ingresos	Lev de Ingresos Modificada(1)	Ene	Feb	Mar	Abr	May	Jun	Jul	Ago	Sep	Oct	Nov	Dic	Total (2)	Diferencia (1 - 2)
50	APROVECHAMIENTOS	34,650.00	60,342.00	52,430.00	49,920.00	0.00	0.00	0.00	0.00	0.00	0.00	0.00	0.00	0.00	24,692.00	0.00
57	Aprovechamiento por Aportaciones y Coop	34,650.00	10,340.00	13,430.00	10,920.00	0.00	0.00	0.00	0.00	0.00	0.00	0.00	0.00	0.00	34,690.00	0.00
50	TRANSFERENCIAS, ASIGNACIONES, SUBS	4,800,000.00	587,047.55	505,203.50	422,269.25	0.00	0.00	0.00	0.00	0.00	0.00	0.00	0.00	0.00	1,314,522.35	3,485,477.65
93	Subsidios y Subvenciones	4,800,000.00	387,047.56	505,203.50	422,300.99	0.00	0.00	0.00	0.00	0.00	0.00	0.00	0.00	0.00	1,314,522.35	3,485,477.65
00	INGRESOS DERIVADOS DE FINANCIAMIE	0.00	0.00	0.00	0.00	0.00	0.00	0.00	0.00	0.00	0.00	0.00	0.00	0.00	0.00	0.00
01	Endeudamiento interno	0.00	0.00	0.00	0.00	0.00	0.00	0.00	0.00	0.00	0.00	0.00	0.00	0.00	0.00	0.00
<b>Total=&gt;</b>			4,834,650.00	518,653.30	453,210.59	0.00	0.00	0.00	0.00	0.00	0.00	0.00	0.00	0.00	1,499,212.35	2,485,477.65





**ESTADO DE VARIACIONES EN LA HACIENDA PÚBLICA AL 31/mar/2016**

C O N C E P T O	HACIENDA PÚBLICA	HACIENDA PÚBLICA/PATRIMONIO GENERAL	AJUSTES	TOTAL
	CONTRIBUIDO	EJERCICIOS ANTERIORES	DEL EJERCICIO DE VALOR	
<b>HACIENDA PÚBLICA/PATRIMONIO NETO AL FINAL DEL EJERCICIO ANTERIOR</b>				
Rectificaciones Resultado de Ejercicios Anteriores	0.00	0.00	-24,092.60	-24,092.60
Cambios por Políticas contables y cambios por errores contables	0.00	0.00	-24,092.60	-24,092.60
<b>PATRIMONIO NETO INICIAL AJUSTADO DEL EJERCICIO</b>				
Otras variaciones de la Hacienda Pública/Patrimonio Neto				
Actualizaciones de la Hacienda Pública/Patrimonio Neto del Ejercicio	0.00	0.00	0.00	0.00
<b>VARIACIONES DE LA HACIENDA PÚBLICA/PATRIMONIO NETO DEL EJERCICIO</b>				
Ganancias/Pérdidas por Revaluos				
<b>R e s e r v a s</b>				
Resultado del Ejercicio: Ahorro/Desahorro			104,843.81	104,843.81
Otras variaciones de la Hacienda Pública/Patrimonio Neto	0.00	0.00	104,843.81	104,843.81
<b>SALDO NETO EN LA HACIENDA PÚBLICA/PATRIMONIO</b>	<b>0.00</b>	<b>0.00</b>	<b>80,751.21</b>	<b>80,751.21</b>



**DIF**  
COMPOSTELA

"Nuestra prioridad es tu familia"

**DIF MUNICIPAL**  
COMPOSTELA, NAYARIT

MUNICIPIO DE COMPOSTELA  
ESTADO DE NAYARIT  
ESTADO DE FLUJOS DE EFECTIVO AL 31/mar/2016

	2,016	2015
<b>ACTIVIDADES DE OPERACION</b>		
<b>ORIGEN:</b>	<u>\$1,349,212.35</u>	<u>\$1,039,541.20</u>
Aprovechamientos de Tipo Corriente	\$34,690.00	\$12,930.00
Transferencias, Asignaciones y Subsidios y Otras a	\$1,314,522.35	\$1,026,611.20
<b>APLICACION:</b>	<u>\$1,244,368.54</u>	<u>\$1,019,891.22</u>
Servicios Personales	\$898,597.04	\$840,130.46
Materiales y Suministros	\$12,535.59	\$21,482.81
Servicios Generales	\$160,576.11	\$90,471.85
Transferencias, Asignaciones y Subsidios y Otras A	<u>\$172,659.80</u>	<u>\$67,806.10</u>
<b>Flujos Netos de Efectivo por Actividades de Operación</b>	<b>\$104,843.81</b>	<b>\$19,649.98</b>
<b>ACTIVIDADES DE INVERSIÓN</b>		
<b>ORIGEN:</b>	<u>\$0.00</u>	<u>\$0.00</u>
<b>APLICACION:</b>	<u>\$0.00</u>	<u>\$0.00</u>
<b>Flujos Netos de Efectivo por Actividades de Inversión</b>		
<b>ACTIVIDADES DE FINANCIAMIENTO</b>		
<b>ORIGEN:</b>	<u>\$707.71</u>	<u>\$8,141.54</u>
Incremento de Otros Pasivos	\$707.71	\$8,141.54
<b>APLICACION:</b>	<u>\$10,903.75</u>	<u>\$17,407.50</u>
Disminución de Otros Pasivos	<u>\$10,903.75</u>	<u>\$17,407.50</u>
<b>Flujos Netos de Efectivo por Actividades de Financiamiento</b>	<b>(\$10,196.04)</b>	<b>(\$9,265.96)</b>
<b>Incremento/Disminución Neta en el Efectivo y Equivalentes al Efect</b>	<u>\$94,647.77</u>	<u>\$10,384.02</u>
Efectivo y Equivalentes al Efectivo al Final	\$115,901.69	\$52,333.38
- Efectivo y Equivalentes al Efectivo al Inicio	-\$21,253.92	-\$41,949.36



*[Handwritten signature]*

MUNICIPIO DE COMPOSTELA  
ESTADO DE NAYARIT  
REPORTE ANALITICO DEL ACTIVO del 2 enero al 31 marzo 2016

Cuenta	Nombre de la cuenta	Saldo		Movimientos del Periodo		Saldo		Flujo de	
		Inicial		CARGOS	ABONOS	Final		Periodo	
1000	ACTIVO	21,253.92		2,698,424.70	2,603,776.93	115,901.69		94,647.77	
1100	ACTIVO CIRCULANTE	21,253.92		2,698,424.70	2,603,776.93	115,901.69		94,647.77	
1110	EFFECTIVO Y EQUIVALENTES	21,253.92		1,349,212.35	1,254,564.58	115,901.69		94,647.77	
1120	DERECHOS A RECIBIR EFECTIVO O EQUIVALENT	0.00		1,349,212.35	1,349,212.35	0.00		0.00	




**DIF**  
COMPOSTELA, NAYARIT  
"Nuestra prioridad es tu familia"  
**DIF MUNICIPAL**  
COMPOSTELA, NAYARIT.

**MUNICIPIO DE COMPOSTELA**  
**ESTADO DE NAYARIT**  
**REPORTE ANALITICO DE LA DEUDA PUBLICA**  
**AL 31/mar/2016 (Todas las cuentas)**  
**(Cifras en pesos y centavos)**

Fecha de Impresión:  
14-abr-16  
Página: 1

Indetec  
SACG390D

DENOMINACIONES DE LAS DEUDAS MONEDA DE CONTRATACION INSTITUCION O PAIS ACREEDOR	SALDOS AL PERIODO N-1	Movimientos del Periodo				SALDO AL MOMENTO N
		Amortización Bruta	Colocación Bruta	Endeudamiento Neto del Periodo	Depuración o Conciliación	
OTROS PASIVOS						
Otros pasivos	45,346.52	1,434,572.29	1,424,376.25	(10,196.04)	0.00	35,150.48
<b>Pesos M.N.</b>	<b>45,346.52</b>	<b>1,434,572.29</b>	<b>1,424,376.25</b>	<b>(10,196.04)</b>	<b>0.00</b>	<b>35,150.48</b>
<b>SUBTOTAL DE OTROS PASIVOS</b>	<b>45,346.52</b>	<b>1,434,572.29</b>	<b>1,424,376.25</b>	<b>(10,196.04)</b>	<b>0.00</b>	<b>35,150.48</b>
<b>TAL DE LA DEUDA PUBLICA Y OTROS PASIVOS=&gt;</b>	<b>45,346.52</b>	<b>1,434,572.29</b>	<b>1,424,376.25</b>	<b>(10,196.04)</b>	<b>0.00</b>	<b>35,150.48</b>




"Nuestra prioridad  
es tu familia"  
**DIF MUNICIPAL**  
 COMPOSTELA, NAYARIT.

MUNICIPIO DE COMPOSTELA  
 ESTADO DE NAYARIT  
 ESTADO ANALITICO DE INGRESOS PRESUPUESTALES  
 POR RUBO DE INGRESOS AL 31/mar/2016  
 (Cifras en pesos y centavos)

Indefec  
 6SACG3741

FUENTE DE INGRESOS POR RUBRO	Ley de Ingresos Estimada	+Ampliaciones -Reducciones	(1) Ley de Ingresos Modificada	Ingresos Devengado	(2) Ingresos Recaudados	Avance de Recaudación 2 / 1
<b>POR RUBO DE INGRESOS</b>						
6 APROVECHAMIENTOS	120,000.00	34,690.00	154,690.00	34,690.00	34,690.00	22.43%
9 TRANSFERENCIAS, ASIGNACIONES Y SUBSIDIOS	4,800,000.00		4,800,000.00	1,314,522.35	1,314,522.35	27.39%
<b>TOTAL:</b>	<b>4,920,000.00</b>	<b>34,690.00</b>	<b>4,954,690.00</b>	<b>1,349,212.35</b>	<b>1,349,212.35</b>	



**MUNICIPIO DE COMPOSTELA**  
**ESTADO DE NAYARIT**  
**ESTADO ANALITICO DE INGRESOS PRESUPUESTALES**  
**POR RUBRO/TIPO AL 31/mar/2016**  
(Cifras en pesos y centavos)

Fecha de Impresión: 14-abr-16  
Página: 1

Indetec  
6SACG3742

FUENTE DE INGRESOS POR RUBRO /	Ley de		(1) Ley de	Ingresos	Ingresos	Avance de
	Estimada	+Ampliaciones -Reducciones				
<b>APROVECHAMIENTOS</b>	<b>120,000.00</b>	<b>34,690.00</b>	<b>154,690.00</b>	<b>34,690.00</b>	<b>34,690.00</b>	
61 INCENTIVOS DERIVADOS DE LA COLABORACIÓN FISCAL	120,000.00	0.00	120,000.00	0.00	0.00	0.00%
67 APROVECHAMIENTOS POR APORTACIONES Y COOPERACIONES	0.00	34,690.00	34,690.00	34,690.00	34,690.00	100.00%
<b>TRANSFERENCIAS,ASIGNACIONES Y SUB</b>	<b>4,800,000.00</b>	<b>0.00</b>	<b>4,800,000.00</b>	<b>1,314,522.35</b>	<b>1,314,522.35</b>	
93 SUBSIDIOS Y SUBVENCIONES	4,800,000.00	0.00	4,800,000.00	1,314,522.35	1,314,522.35	27.39%
<b>TOTAL DE INGRESOS</b>	<b>4,920,000.00</b>	<b>34,690.00</b>	<b>4,954,690.00</b>	<b>1,349,212.35</b>	<b>1,349,212.35</b>	<b>27.23%</b>



**DIF**  
COMPOSTELA  
2014-2017

"Nuestra prioridad es tu familia"

**DIF MUNICIPAL**  
COMPOSTELA, NAYARIT

ESTADO ANALITICO DE INGRESOS PRESUPUESTALES  
POR RUBRO / TIPO / CLASE / CONCEPTO AL 31/mar/2016

(Cifras en pesos y centavos)

FUENTE DE INGRESOS POR RUBRO / TIPO / CLASE / CONC	Ley de		(1) Ley de Ingresos Modificada	Ingresos Devengado	(2) Ingresos Recaudados	Avance de Recaudación 2 / 1
	Ingresos Estimada	+Ampliaciones -Reducciones				
6 APROVECHAMIENTOS	0.00	34,690.00	34,690.00	34,690.00	34,690.00	
67-01- Prestamos de la Deuda Pública Interna	0.00	34,690.00	34,690.00	34,690.00	34,690.00	
01 CUOTAS DE RECUPERACION	0.00	34,690.00	34,690.00	34,690.00	34,690.00	100.00%
9 TRANSFERENCIAS, ASIGNACIONES, SUBSIDIOS Y OTRA AYU	4,800,000.00	0.00	4,800,000.00	1,314,522.35	1,314,522.35	
93-01- Prestamos de la Deuda Pública Interna	4,800,000.00	0.00	4,800,000.00	1,314,522.35	1,314,522.35	
01 SUBCIDIOS DEL AYUNTAMIENTO	4,800,000.00	0.00	4,800,000.00	1,314,522.35	1,314,522.35	27.39%
<b>TOTAL DE INGRESOS</b>	<b>4,800,000.00</b>	<b>34,690.00</b>	<b>4,834,690.00</b>	<b>1,349,212.35</b>	<b>1,349,212.35</b>	<b>27.91%</b>



**DIF**  
COMPOSTELA  
NAVARIT

"Nuestra prioridad es tu familia"

**DIF MUNICIPAL**  
COMPOSTELA, NAVARIT.

MUNICIPIO DE COMPOSTELA  
ESTADO DE NAYARIT

ESTADO ANALITICO DE INGRESOS PRESUPUESTALES  
CLASIFICACION ECONOMICA/RUBRO/TIPO AL 31/mar/2016  
(Cifras en pesos y centavos)

Fecha de Impresión: .  
14-abr-16  
Página: 1

Indetec  
6SACG3746

CLASIFICACION ECONOMICA DE LOS INGRESOS POR RUBRO /TIPO	Ley de Ingresos Estimada	+Ampliaciones -Reducciones	(1) Ley de Ingresos Modificada	Ingresos Devengado	(2) Ingresos Recaudados	Avance de Recaudación 2 / 1
<b>INGRESOS CORRIENTES</b>						
<b>6 APROVECHAMIENTOS</b>	0.00	34,690.00	34,690.00	34,690.00	34,690.00	
6	0.00	34,690.00	34,690.00	34,690.00	34,690.00	
<b>9 TRANSFERENCIAS, ASIGNACIONES, SUBSIDIOS Y OTRA</b>	4,800,000.00	0.00	4,800,000.00	1,314,522.35	1,314,522.35	
9	4,800,000.00	0.00	4,800,000.00	1,314,522.35	1,314,522.35	
<b>SUBTOTAL PORINGRESOS CORRIENTES</b>	4,800,000.00	34,690.00	4,834,690.00	1,349,212.35	1,349,212.35	
<b>TOTAL DE INGRESOS</b>	4,800,000.00	34,690.00	4,834,690.00	1,349,212.35	1,349,212.35	27.91%



**DIF**  
COMPOSTELA, NAYARIT

"Nuestra prioridad  
es tu familia"

**DIF MUNICIPAL**  
COMPOSTELA, NAYARIT.



MUNICIPIO DE COMPOSTELA  
ESTADO DE NAYARIT  
ESTADO ANALITICO DE INGRESOS PRESUPUESTALES  
AL 31/mar/2016 (Cuentas con movimiento)  
(Cifras en pesos y centavos)

Fecha de Impresión:  
14-abr-16  
Página: 1

Indetec  
6SACG3740

CONCEPTOS DE INGRESOS	Ley de		(1) Ley de Ingresos Modificada	Ingresos Devengado	(2) Ingresos Recaudados	Avance de Recaudación 2 / 1
	Ingresos Estimada	+Ampliaciones -Reducciones				
<b>FUENTE DE INGRESOS</b>						
V APROVECHAMIENTOS	120,000.00	34,690.00	154,690.00	34,690.00	34,690.00	22.43%
IX TRANSFERENCIAS, ASIGNACIONES Y SU TOTAL POR FUENTE DE INGRESOS	4,800,000.00		4,800,000.00	1,314,522.35	1,314,522.35	27.39%
	<b>4,920,000.00</b>	<b>34,690.00</b>	<b>4,954,690.00</b>	<b>1,349,212.35</b>	<b>1,349,212.35</b>	
<b>NO TRIBUTARIOS</b>						
V APROVECHAMIENTOS	120,000.00	34,690.00	154,690.00	34,690.00	34,690.00	22.43%
IX TRANSFERENCIAS, ASIGNACIONES Y SU SUBTOTAL NO TRIBUTARIOS	4,800,000.00		4,800,000.00	1,314,522.35	1,314,522.35	27.39%
	<b>4,920,000.00</b>	<b>34,690.00</b>	<b>4,954,690.00</b>	<b>1,349,212.35</b>	<b>1,349,212.35</b>	
<b>TOTALES</b>	<b>4,920,000.00</b>	<b>34,690.00</b>	<b>4,954,690.00</b>	<b>1,349,212.35</b>	<b>1,349,212.35</b>	<b>27.23%</b>



**DIF**  
COMPOSTELA

"Nuestra prioridad es tu familia"

DIF MUNICIPAL  
COMPOSTELA, NAYARIT

MUNICIPIO DE COMPOSTELA  
ESTADO DE NAYARIT  
ESTADO DEL EJERCICIO DEL PRESUPUESTO POR CAPITULO DEL GASTO  
Asignación Presupuestal de Egresos al 31/mar/2016  
(Cifras en pesos y centavos)

Indebc  
SEACG6812

CAPITULO DEL GASTO	Presupuesto de Egresos Aprobado		Ampliaciones/Reducciones	Presupuesto Vigente		Comprometido	Presupuesto Disponible para Comprometer		Comprometido Devengado		Presupuesto Derengar		Ejercido	Pagado	Cuentas por Pagar Duda
	3,587,298.13	119,207.92		0.00	3,587,298.13		119,207.92	898,597.04	2,688,701.05	898,597.04	2,688,701.05	0.00			
10000 SERVICIOS PERSONALES	3,587,298.13	119,207.92	0.00	3,587,298.13	119,207.92	898,597.04	2,688,701.05	898,597.04	2,688,701.05	0.00	2,688,701.05	898,597.04	898,597.04	0.00	0.00
20000 MATERIALES Y SUBMINISTROS	119,207.92		0.00	119,207.92		12,535.59	106,672.33	12,535.59	106,672.33	0.00	106,672.33	12,535.59	12,535.59	0.00	0.00
30000 SERVICIOS GENERALES	859,493.95		0.00	859,493.95		160,576.11	692,917.84	160,576.11	692,917.84	0.00	692,917.84	160,576.11	160,576.11	0.00	0.00
40000 TRANSFERENCIAS, ASIGNACIONES, SUBSIDIOS	360,000.00		0.00	360,000.00		172,659.80	187,340.20	172,659.80	187,340.20	0.00	187,340.20	172,659.80	172,659.80	0.00	0.00
<b>Total =&gt;</b>	<b>4,920,000.00</b>		<b>0.00</b>	<b>4,920,000.00</b>		<b>1,244,368.54</b>	<b>3,675,631.46</b>	<b>1,244,368.54</b>	<b>3,675,631.46</b>	<b>0.00</b>	<b>3,675,631.46</b>	<b>1,244,368.54</b>	<b>1,244,368.54</b>	<b>0.00</b>	<b>0.00</b>



**DIF**  
COMPOSTELA, NAYARIT

"Nuestra prioridad es tu familia"

**DIF MUNICIPAL**  
COMPOSTELA, NAYARIT.

MUNICIPIO DE COMPOSTELA  
ESTADO DE NAYARIT  
ESTADO DEL EJERCICIO DEL PRESUPUESTO POR CLASIFICACION ECONOMICA /CAPITULO DEL GASTO  
Asignación Presupuestal de Egresos al 31/mar/2016  
(Cifras en pesos y centavos)

Clasificación Económica / Capítulo del Gasto	Presupuesto de Egresos Aprobado		Ampliaciones/Reducciones		Presupuesto Vigente		Presupuesto Disponible para Comprometer		Comprometido		Presupuesto		Cuentas por Pagar	
	Presupuesto Aprobado	Ampliaciones/Reducciones	Presupuesto Vigente	Ampliaciones/Reducciones	Presupuesto Disponible para Comprometer	Comprometido	Devenido	No Devenido	Devenido	Sin Devenido	Ejercido	Pagado	Deuda	0.00
1 Gasto Corriente	4,920,000.00	0.00	4,920,000.00	0.00	3,675,631.46	1,244,368.54	3,675,631.46	0.00	1,244,368.54	0.00	1,244,368.54	1,244,368.54	0.00	0.00
10000 SERVICIOS PERSONALES	3,587,298.13	0.00	3,587,298.13	0.00	2,688,701.69	898,597.04	2,688,701.69	0.00	898,597.04	0.00	898,597.04	898,597.04	0.00	0.00
20000 MATERIALES Y SUMINISTROS	119,207.92	0.00	119,207.92	0.00	306,672.33	12,535.59	106,672.33	0.00	12,535.59	0.00	12,535.59	12,535.59	0.00	0.00
30000 SERVICIOS GENERALES	833,493.95	0.00	833,493.95	0.00	692,917.84	160,576.11	692,917.84	0.00	160,576.11	0.00	160,576.11	160,576.11	0.00	0.00
40000 TRANSFERENCIAS, ASIGNACIONES, SUBSIDIOS	360,000.00	0.00	360,000.00	0.00	187,340.20	172,659.80	187,340.20	0.00	172,659.80	0.00	172,659.80	172,659.80	0.00	0.00
<b>Total =&gt;</b>	<b>4,920,000.00</b>	<b>0.00</b>	<b>4,920,000.00</b>	<b>0.00</b>	<b>3,675,631.46</b>	<b>1,244,368.54</b>	<b>3,675,631.46</b>	<b>0.00</b>	<b>1,244,368.54</b>	<b>0.00</b>	<b>1,244,368.54</b>	<b>1,244,368.54</b>	<b>0.00</b>	<b>0.00</b>



**DIF**  
MUNICIPAL  
COMPOSTELA

"Nuestra prioridad es tu familia"

**DIF MUNICIPAL**  
COMPOSTELA, NAYARIT

MUNICIPIO DE COMPOSTELA  
ESTADO DE NAYARIT  
ESTADO DEL EJERCICIO DEL PRESUPUESTO DE LOS EGRESOS  
SIN RAMO O DEPENDENCIA AL 31/mar/2016  
(Cifras en pesos y centavos)

Indebc  
5mar2016:44

UNIDAD RESPONSABLE /PROGRAMA, PROYECTO /FUENTE DE FINANCIAMIENTO PARTIDA GENERICA	Presupuesto de Egresos		Amplificación/ (Reducciones)		Presupuesto Vigente		Comprometido		Presupuesto Disponible para Comprometer		Comprometido		Presupuesto		Cuentas por Pagar	
	Aprobado						Derogado	No Derogado	Comprometer	Sin Comprometer	Derogado	No Derogado	Ejercido	Pagado	Deuda	
01 ADMINISTRACION	4,920,000.00		0.00		4,920,000.00		1,244,368.54	0.00	3,675,631.46		1,244,368.54	0.00	1,244,368.54	1,244,368.54	0.00	
0001 SISTEMA MUNICIPAL DIF COMPOSTELA	4,920,000.00		0.00		4,920,000.00		1,244,368.54	0.00	3,675,631.46		1,244,368.54	0.00	1,244,368.54	1,244,368.54	0.00	
0001 DIF COMPOSTELA	4,920,000.00		0.00		4,920,000.00		1,244,368.54	0.00	3,675,631.46		1,244,368.54	0.00	1,244,368.54	1,244,368.54	0.00	
7001 SUBSIDIOS DEL AYUNTAMIENTO	4,920,000.00		0.00		4,920,000.00		1,244,368.54	0.00	3,675,631.46		1,244,368.54	0.00	1,244,368.54	1,244,368.54	0.00	
1150 SUBSIDIOS BASE AL PERSONAL PERMANENTE	2,250,169.68		0.00		2,250,169.68		578,542.42	0.00	1,671,627.26		578,542.42	0.00	578,542.42	578,542.42	0.00	
1320 PRIMAS DE VACACIONES, DOMINICAL Y GRATI	1,125,928.45		0.00		1,125,928.45		270,054.62	0.00	855,873.83		270,054.62	0.00	270,054.62	270,054.62	0.00	
1540 COMPENSACIONES	211,200.00		0.00		211,200.00		50,000.00	0.00	161,200.00		50,000.00	0.00	50,000.00	50,000.00	0.00	
1540 COMPENSACIONES	47,300.00		0.00		47,300.00		6,467.23	0.00	41,332.77		6,467.23	0.00	6,467.23	6,467.23	0.00	
2110 MATERIALES ÚTILES Y EQUIPOS MENORES DE 1	7,999.92		0.00		7,999.92		4,160.26	0.00	3,839.66		4,160.26	0.00	4,160.26	4,160.26	0.00	
2160 MATERIAL DE LIMPIEZA	25,008.00		0.00		25,008.00		1,908.10	0.00	23,099.90		1,908.10	0.00	1,908.10	1,908.10	0.00	
2610 COMBUSTIBLES, LUBRICANTES Y ADITIVOS	38,400.00		0.00		38,400.00		0.00	0.00	38,400.00		0.00	0.00	0.00	0.00	0.00	
2960 REPARACIONES Y ACCESORIOS MENORES DE EQ	2,000.00		0.00		2,000.00		0.00	0.00	2,000.00		0.00	0.00	0.00	0.00	0.00	
3120 GAS	3,600.00		0.00		3,600.00		440.00	0.00	3,160.00		440.00	0.00	440.00	440.00	0.00	
3130 AGUA	19,140.00		0.00		19,140.00		4,785.00	0.00	14,355.00		4,785.00	0.00	4,785.00	4,785.00	0.00	
3140 TELEFONIA TRADICIONAL	5,500.00		0.00		5,500.00		700.00	0.00	4,800.00		700.00	0.00	700.00	700.00	0.00	
3150 TELEFONIA CELULAR	25,200.00		0.00		25,200.00		0.00	0.00	25,200.00		0.00	0.00	0.00	0.00	0.00	
3240 ARRENDAMIENTO DE EQUIPO E INSTRUMENTA	5,428.80		0.00		5,428.80		1,357.20	0.00	4,071.60		1,357.20	0.00	1,357.20	1,357.20	0.00	
3410 SERVICIOS FINANCIEROS Y BANCARIOS	50,400.00		0.00		50,400.00		10,973.39	0.00	39,426.61		10,973.39	0.00	10,973.39	10,973.39	0.00	
3550 REPARACIÓN Y MANTENIMIENTO DE EQUIPO D	7,200.00		0.00		7,200.00		1,590.00	0.00	5,610.00		1,590.00	0.00	1,590.00	1,590.00	0.00	
3580 SERVICIOS DE LIMPIEZA Y MANEJO DE DESHE	9,500.00		0.00		9,500.00		5,300.00	0.00	4,200.00		5,300.00	0.00	5,300.00	5,300.00	0.00	
3610 DIFUSION POR RADIO, TELEVISION Y OTROS ME	26,400.00		0.00		26,400.00		11,235.04	0.00	15,164.96		11,235.04	0.00	11,235.04	11,235.04	0.00	
3750 VIÁTICOS EN EL PAIS	685,665.15		0.00		685,665.15		123,722.48	0.00	561,942.67		123,722.48	0.00	123,722.48	123,722.48	0.00	
3820 GASTOS DE ORDEN SOCIAL Y CULTURAL	13,200.00		0.00		13,200.00		473.00	0.00	12,727.00		473.00	0.00	473.00	473.00	0.00	
3990 OTROS SERVICIOS GENERALES	360,000.00		0.00		360,000.00		172,659.80	0.00	187,340.20		172,659.80	0.00	172,659.80	172,659.80	0.00	
4410 Ayudas sociales a personas																
<b>Total =&gt;</b>	<b>4,920,000.00</b>		<b>0.00</b>		<b>4,920,000.00</b>		<b>1,244,368.54</b>	<b>0.00</b>	<b>3,675,631.46</b>		<b>1,244,368.54</b>	<b>0.00</b>	<b>1,244,368.54</b>	<b>1,244,368.54</b>	<b>0.00</b>	



"Nuestra prioridad  
es tu familia"  
**DIF MUNICIPAL**  
COMPOSTELA, NAYARIT.