

Acuse de Recibo

El 3 de febrero de 2017 el Auditoría Superior del Estado de Nayarit recibió del Ayuntamiento Constitucional de Compostela, Nayarit un documento que alude a Avance de Gestión Financiera- Cuarto Trimestre correspondiente al ejercicio fiscal 2016 que dice contener:

Ayuntamiento

INFORMACION CONSOLIDADA

El flujo contable de ingresos y egresos del trimestre del que se informe.

Ayuntamiento

El flujo contable de ingresos y egresos del trimestre del que se informe.

El avance del cumplimiento de los programas con base en los indicadores aprobados en el Presupuesto de Egresos correspondiente.

El número, nombre y ubicación de las obras y acciones realizadas, indicando la inversión aprobada, los recursos ejercidos, y los saldos generados; así como el avance físico y financiero de cada uno de ellas.

Informes mensuales presentados ante el Patronato de la UAN sobre las operaciones realizadas y el monto al que asciende los enteros del impuesto del 12% correspondientes al trimestre que se informa.

Respaldo de los registros contables en dispositivo magnetico.

DIF

El flujo contable de ingresos y egresos del trimestre del que se informe.

Respaldo de los registros contables en dispositivo magnetico.


AGUA

El flujo contable de ingresos y egresos del trimestre del que se informe.

Respaldo de los registros contables en dispositivo magnetico.

La presente documentación se recibe a reserva de verificar que su contenido y forma se apegue con lo que, para el efecto establece la Ley de Fiscalización y Rendición de Cuentas del Estado de Nayarit y demás normativa aplicable.

Faltando por presentar, de acuerdo al artículo 31, apartado B de la Ley de Fiscalización y Rendición de Cuentas del Estado de Nayarit, lo siguiente:



Ayuntamiento

Ayuntamiento

En caso de aumento o creación de gasto al presupuesto de egresos, revelará la fuente de ingresos con la que se haya pagado el nuevo gasto, distinguiendo el gasto etiquetado y no etiquetado.

La información detallada de las Obligaciones a corto plazo contraídas en los términos del Capítulo II, Título Tercero, de la Ley de Disciplina Financiera de las Entidades Federativas y los Municipios, incluyendo por lo menos importe, tasas, plazo, comisiones y cualquier costo relacionado. Adicionalmente, deberá incluir la tasa efectiva de las Obligaciones a corto plazo a que hace referencia el artículo 26, fracción IV, de la Ley en cita, calculada conforme a la metodología que para tal efecto em

Incluir la información relativa al cumplimiento de los convenios en materia de Deuda Estatal Garantizada.



Acuse de Recibo

Ayuntamiento
DIF

El avance del cumplimiento de los programas con base en los indicadores aprobados en el Presupuesto de Egresos correspondiente.

El número, nombre y ubicación de las obras y acciones realizadas, indicando la inversión aprobada, los recursos ejercidos, y los saldos generados; así como el avance físico y financiero de cada uno de ellas.

En caso de aumento o creación de gasto al presupuesto de egresos, revelará la fuente de ingresos con la que se haya pagado el nuevo gasto, distinguiendo el gasto etiquetado y no etiquetado.

La información detallada de las Obligaciones a corto plazo contraídas en los términos del Capítulo II, Título Tercero, de la Ley de Disciplina Financiera de las Entidades Federativas y los Municipios, incluyendo por lo menos importe, tasas, plazo, comisiones y cualquier costo relacionado. Adicionalmente, deberá incluir la tasa efectiva de las Obligaciones a corto plazo a que hace referencia el artículo 26, fracción IV, de la Ley en cita, calculada conforme a la metodología que para tal efecto em

Incluir la información relativa al cumplimiento de los convenios en materia de Deuda Estatal Garantizada.

AGUA

El avance del cumplimiento de los programas con base en los indicadores aprobados en el Presupuesto de Egresos correspondiente.

El número, nombre y ubicación de las obras y acciones realizadas, indicando la inversión aprobada, los recursos ejercidos, y los saldos generados; así como el avance físico y financiero de cada uno de ellas.

En caso de aumento o creación de gasto al presupuesto de egresos, revelará la fuente de ingresos con la que se haya pagado el nuevo gasto, distinguiendo el gasto etiquetado y no etiquetado.

La información detallada de las Obligaciones a corto plazo contraídas en los términos del Capítulo II, Título Tercero, de la Ley de Disciplina Financiera de las Entidades Federativas y los Municipios, incluyendo por lo menos importe, tasas, plazo, comisiones y cualquier costo relacionado. Adicionalmente, deberá incluir la tasa efectiva de las Obligaciones a corto plazo a que hace referencia el artículo 26, fracción IV, de la Ley en cita, calculada conforme a la metodología que para tal efecto em

Incluir la información relativa al cumplimiento de los convenios en materia de Deuda Estatal Garantizada.

La falta de la presentación injustificada en tiempo y forma y vencido el plazo para ello; en términos del artículo 36, fracción VI de la Ley de Fiscalización y Rendición de Cuentas del Estado de Nayarit será sancionado en los términos de la Ley General de Responsabilidades Administrativas y la Ley local de responsabilidades administrativas aplicable en el Estado de Nayarit.

Notas

Recibió por la Oficialía de Partes

Presidencia Municipal
Oficio 317-17
30 de Enero de 2017

LIC. ROY RUBIO SALAZAR
AUDITOR GENERAL DEL ORGANO DE FISCALIZACION
SUPERIOR DEL ESTADO DE NAYARIT.

La que suscribe C. C.P. ALICIA MONROY LIZOLA, Presidente Municipal del H. XXXIX Ayuntamiento de Compostela, Nayarit, en observancia al artículo 114 de la Constitución Política y a la Ley Municipal para el Estado de Nayarit; y en concurrencia con la Ley del Órgano de Fiscalización Superior, tengo a bien hacer entrega de lo siguiente:

Avance de Gestión Financiera correspondiente al cuarto trimestre Octubre a Diciembre del ejercicio fiscal 2016 de la Administración Municipal, así como del Sistema Agua Potable y Alcantarillado Compostela, Nayarit y del Sistema Municipal DIF Compostela, todos por el mismo período.

Anexo al presente un CD que contiene el respaldo de la base de datos del Municipio y Organismos Descentralizados.




H. XXXIX AYUNTAMIENTO
CONSTITUCIONAL
PRESIDENCIA
MUNICIPAL
COMPOSTELA, NAYARIT

ATENTAMENTE
SUFRAGIO EFECTIVO NO REELECCION



C.P. ALICIA MONROY LIZOLA
PRESIDENTA MUNICIPAL



Contiene solamente 1 CD

C.c.p. C. Profr. Raniro Escobedo Azpe. Síndico Municipal. Para su conocimiento.
C.c.p. C. C.P. Felipe Chavarría Castañeda. Contralor Municipal. Para su conocimiento.
C.c.p. C. Ing. Issac Ramon Meza Lopez. Titular de la Unidad de Enlace de Transparencia y Acceso a la Información. Para su publicación.
C.c.p. Archico

Estado de Actividades

Del 01/Oct al 31/Dic/2016

(Cifras en pesos y centavos)	2016	%	2015	%
1.- INGRESOS Y OTROS BENEFICIOS				
PARTICIPACIONES, APORTACIONES, TRANSFERENCIAS, ASI	55,407,677.37	71.35	54,577,559.91	106.71
PARTICIPACIONES Y APORTACIONES	55,407,677.37	71.35	54,577,559.91	106.71
CONVENIOS	55,407,677.37	71.35	54,577,559.91	106.71
OTROS INGRESOS Y BENEFICIOS	492.48	0.00	2,946,730.86	5.71
OTROS INGRESOS Y BENEFICIOS VARIOS	492.48	0.00	2,946,730.86	5.71
OTROS INGRESOS Y BENEFICIOS VARIOS	492.48	0.00	2,946,730.86	5.76
INGRESOS DE GESTIÓN	6,421,273.68	8.27	8,282,468.45	16.15
IMPUESTOS	2,914,156.51	3.75	5,145,325.96	10.00
IMPUESTOS SOBRE EL PATRIMONIO	2,907,425.72	3.74	4,110,072.76	8.04
ACCESORIOS DE IMPUESTOS	6,730.79	0.01	1,035,253.20	2.02
DERECHOS	2,469,589.73	3.18	2,019,592.33	3.95
DERECHOS POR EL USO, GOCE, APROVECHAMIENTO O EXPLOTA	247,834.21	0.32	217,861.43	0.43
DERECHOS POR PRESTACIÓN DE SERVICIOS	2,221,755.52	2.86	1,801,730.90	3.52
PRODUCTOS DE TIPO CORRIENTE	0.00	0.00	10,000.00	0.02
ENAJENACIÓN DE BIENES MUEBLES NO SUJETOS A SER INV	0.00	0.00	10,000.00	0.02
APROVECHAMIENTOS DE TIPO CORRIENTE	1,037,527.44	1.34	1,107,550.16	2.11
INCENTIVOS DERIVADOS DE LA COLABORACIÓN FISCAL	0.00	0.00	106,488.73	0.21
MULTAS	74,240.00	0.10	227,750.02	0.45
REINTEGROS	72,102.00	0.09	0.00	0.00
APROVECHAMIENTOS POR APORTACIONES Y COOPERACIONES	891,185.44	1.15	773,311.41	1.51
PARTICIPACIONES, APORTACIONES, TRANSFERENCIAS, ASI	15,831,633.59	20.39	-14,663,170.67	-28.61
PARTICIPACIONES Y APORTACIONES	15,831,633.59	20.39	-14,663,170.67	-28.61
PARTICIPACIONES	18,015,443.92	23.20	21,424,197.44	41.85
APORTACIONES	15,765,915.59	20.30	11,653,054.22	22.78
CONVENIOS	-17,949,725.92	-23.11	-47,740,422.33	-93.35
Total de Ingresos y Otros Beneficios	77,661,077.12	100.00	51,143,588.55	100.00

2.- GASTOS Y OTRAS PERDIDAS

GASTOS DE FUNCIONAMIENTO	10,499,190.31	82.11	45,232,500.44	86.31
SERVICIOS PERSONALES	2,988,665.65	23.37	30,460,707.23	58.14
REMUNERACIONES AL PERSONAL DE CARÁCTER PERMANENTE	854,189.92	6.68	10,098,574.74	19.27
REMUNERACIONES AL PERSONAL DE CARÁCTER TRANSITORIO	521,957.20	4.08	3,429,938.86	6.55
REMUNERACIONES ADICIONALES Y ESPECIALES	161,533.48	1.26	11,408,246.00	21.77
SEGURIDAD SOCIAL	1,356,774.88	10.61	1,305,234.95	2.45
OTRAS PRESTACIONES SOCIALES Y ECONÓMICAS	94,210.17	0.74	4,218,712.68	8.05
MATERIALES Y SUMINISTROS	4,191,964.59	32.78	5,675,354.90	10.88
MATERIALES DE ADMINISTRACIÓN, EMISIÓN DE DOCUMENTO	549,380.36	4.30	579,525.39	1.11
ALIMENTOS Y UTENSILIOS	75,873.69	0.59	254,192.34	0.45
MATERIAS PRIMAS Y MATERIALES DE PRODUCCIÓN Y COMER	470,585.09	3.68	26,910.69	0.05
MATERIALES Y ARTÍCULOS DE CONSTRUCCIÓN Y DE REPARA	288,969.02	2.26	639,172.96	1.22
PRODUCTOS QUÍMICOS, FARMACÉUTICOS Y DE LABORATORIO	4,871.05	0.04	11,027.90	0.02
COMBUSTIBLES, LUBRICANTES Y ADITIVOS	2,534,394.70	19.82	3,670,519.31	7.01
VESTUARIO, BLANCOS, PRENDAS DE PROTECCIÓN Y ARTÍCULO	43,648.67	0.34	243,825.39	0.47
HERRAMIENTAS, REFACCIONES Y ACCESORIOS MENORES	224,242.01	1.75	250,180.92	0.48
SERVICIOS GENERALES	3,318,560.07	25.95	9,096,438.31	17.31
SERVICIOS BÁSICOS	793,231.80	6.20	3,024,120.77	5.77
SERVICIOS DE ARRENDAMIENTO	110,366.19	0.86	142,335.03	0.27
SERVICIOS PROFESIONALES, CIENTÍFICOS Y TÉCNICOS Y	251,645.73	1.97	2,224,441.78	4.25
SERVICIOS FINANCIEROS, BANCARIOS Y COMERCIALES	22,507.81	0.18	858,082.29	1.64
SERVICIOS DE INSTALACIÓN, REPARACIÓN, MANTENIMIEN	1,517,050.81	11.86	2,310,750.53	4.41

SERVICIOS DE COMUNICACIÓN SOCIAL Y PUBLICIDAD	340,885.60	2.67	274,597.07	0.52
SERVICIOS DE TRASLADO Y VIÁTICOS	132,767.66	1.04	79,886.84	0.15
SERVICIOS OFICIALES	20,968.23	0.16	22,521.94	0.04
OTROS SERVICIOS GENERALES	129,136.24	1.01	159,702.06	0.30
TRANSFERENCIAS, ASIGNACIONES, SUBSIDIOS Y OTRAS AY	2,287,598.66	17.89	7,190,473.15	13.72
TRANSFERENCIAS INTERNAS Y ASIGNACIONES AL SECTOR P	4,038,105.25	31.58	2,263,702.82	4.32
ASIGNACIONES AL SECTOR PÚBLICO	4,038,105.25	31.58	2,263,702.82	4.32
SUBSIDIOS Y SUBVENCIONES	0.00	0.00	0.00	0.00
SUBSIDIOS	0.00	0.00	0.00	0.00
AYUDAS SOCIALES	-1,750,506.59	-13.69	3,354,528.95	6.40
AYUDAS SOCIALES A PERSONAS	-1,810,506.59	-14.16	3,354,528.95	6.40
AYUDAS SOCIALES A INSTITUCIONES	60,000.00	0.47	0.00	0.00
PENSIONES Y JUBILACIONES	0.00	0.00	1,572,241.38	3.00
PENSIONES	0.00	0.00	1,572,241.38	3.00
JUBILACIONES	0.00	0.00	0.00	0.00
INTERESES, COMISIONES Y OTROS GASTOS DE LA DEUDA P	0.00	0.00	-30,000.00	-0.06
INTERESES DE LA DEUDA PÚBLICA	0.00	0.00	-30,000.00	-0.06
INTERESES DE LA DEUDA PÚBLICA INTERNA	0.00	0.00	-30,000.00	-0.06
Total de Gastos y Otras Pérdidas	12,786,788.97	100.00	52,392,973.59	100.00

Resultado del Ejercicio (Ahorro/Desahorro)	64,874,288.15	-1,249,385.04
---	----------------------	----------------------

Estado de Cambios en la Situación Financiera

DEL 1 DE ENERO AL 31/DIC/2016
(Cifras en pesos y centavos)

	Origen	Aplicación
ACTIVO		<u>\$116,937,497.73</u>
ACTIVO CIRCULANTE		<u>\$83,125,284.49</u>
EFFECTIVO Y EQUIVALENTES		\$72,666,532.86
DERECHOS A RECIBIR EFFECTIVO O EQUIVALENTES		\$10,458,751.63
ACTIVO NO CIRCULANTE		\$33,812,213.24
BIENES INMUEBLES, INFRAESTRUCTURA Y CONSTRUCCIONES EN PROCESO		\$29,332,105.59
BIENES MUEBLES		\$4,274,041.56
ACTIVOS INTANGIBLES		\$12,596.00
ACTIVOS DIFERIDOS		\$193,470.09
PASIVO		<u>\$68,865,883.49</u>
PASIVO CIRCULANTE		<u>\$61,495,827.75</u>
CUENTAS POR PAGAR A CORTO PLAZO		\$63,678,872.45
OTROS PASIVOS A CORTO PLAZO	\$2,183,044.70	
PASIVO NO CIRCULANTE		
DEUDA PÚBLICA A LARGO PLAZO		\$7,370,055.74
PATRIMONIO		<u>\$185,803,381.22</u>
HACIENDA PÚBLICA / PATRIMONIO GENERADO		<u>\$185,803,381.22</u>
RESULTADOS DEL EJERCICIO (AHORRO/ DESAHORRO)		\$112,469,059.04
RESULTADOS DE EJERCICIOS ANTERIORES		\$73,334,322.18

Reporte en versión provisional , en tanto se publique normatividad emitida por el CONAC al respecto

Estado de Flujo de Efectivo

Del 1 de Oct al 31 dic 2016
(Cifras en pesos y centavos)

Flujos Netos de Efectivo de las Actividades de Operación

	2016	2015
ORIGEN:	<u>\$78,433,642.68</u>	<u>\$48,116,874.91</u>
Impuestos	\$2,914,156.51	\$5,145,325.96
Derechos	\$2,469,589.73	\$2,019,592.33
Aprovechamientos de Tipo Corriente	\$1,039,227.44	\$879,800.14
Participaciones y Aportaciones:	\$72,010,669.00	\$40,072,156.48
APLICACIÓN:	<u>\$39,718,412.35</u>	<u>\$30,001,921.78</u>
Servicios Personales	\$2,988,665.65	\$30,460,707.23
Materiales y Suministros	\$4,191,964.59	\$5,675,354.90
Servicios Generales	\$3,318,560.07	\$9,096,438.31
Transferencias Internas y Asignaciones al Sector P	\$4,038,105.25	\$2,263,702.82
Subsidios y Subvenciones	\$0.00	\$0.00
Ayudas Sociales	-\$1,750,506.59	\$3,354,528.95
Pensiones y Jubilaciones	\$0.00	\$1,572,241.38
Otras Aplicaciones de Operación	\$26,931,623.38	-\$22,421,051.81
Flujos Netos de Efectivo por Actividades de Operación	<u><u>\$38,715,230.33</u></u>	<u><u>\$18,114,953.13</u></u>

Flujos Netos de Efectivo de las Actividades de Inversión

ORIGEN:	<u>\$0.00</u>	<u>\$237,750.02</u>
Bienes Muebles e Inmuebles, Infraestructura y Construcciones en Proceso	\$0.00	\$237,750.02
APLICACIÓN:	<u>\$7,485,396.20</u>	<u>\$68,508,149.24</u>
Bienes Inmuebles, Infraestructura y Construcciones	\$7,346,838.15	\$66,049,178.37
Bienes Muebles	\$124,268.05	\$2,442,566.87
Otras Aplicaciones de Inversión	\$14,290.00	\$16,404.00
Flujos Netos de Efectivo por Actividades de Inversión	<u><u>-\$7,485,396.20</u></u>	<u><u>-\$68,270,399.22</u></u>

Flujos Netos de Efectivo de las Actividades de Financiamiento

ORIGEN:		
APLICACIÓN:	<u>\$1,304,000.00</u>	<u>\$1,852,633.97</u>
Servicios de la Deuda	\$1,304,000.00	\$1,852,633.97
Flujos Netos de Efectivo por Actividades de Financiamiento	<u><u>-\$1,304,000.00</u></u>	<u><u>-\$1,852,633.97</u></u>

Incremento Neto en el Efectivo y Equivalentes al Efectivo:	<u>\$29,925,834.13</u>	<u>-\$52,008,080.06</u>
Efectivo y Equivalentes al Efectivo al Inicio del Ejercicio	\$0.00	\$0.00
Efectivo y Equivalentes al Efectivo al Final del Ejercicio	\$29,925,834.13	-\$52,008,080.06

AL 31/DIC/2016

(Cifras en pesos y centavos)

ACTIVO		
<u>ACTIVO CIRCULANTE</u>		
EFFECTIVO	\$683,574.50	
BANCOS/TESORERÍA	\$85,915,984.78	
DEPÓSITOS DE FONDOS DE TERCEROS EN GARANTÍA Y/O AD	\$10,687,254.08	
DEUDORES DIVERSOS POR COBRAR A CORTO PLAZO	\$19,705,645.67	
DEUDORES POR ANTICIPOS DE LA TESORERÍA A CORTO PLA	\$16,752,420.41	
Suma ACTIVO CIRCULANTE		\$133,744,879.44
<u>ACTIVO NO CIRCULANTE</u>		
CONSTRUCCIONES EN PROCESO EN BIENES DE DOMINIO PÚBL	#####	
CONSTRUCCIONES EN PROCESO EN BIENES PROPIOS	\$8,235,284.81	
OTROS BIENES INMUEBLES	\$50,445,932.23	
MOBILIARIO Y EQUIPO DE ADMINISTRACIÓN	\$621,362.98	
MOBILIARIO Y EQUIPO EDUCACIONAL Y RECREATIVO	\$33,303.60	
VEHICULOS Y EQUIPO DE TRANSPORTE	\$7,006,185.30	
MAQUINARIA, OTROS EQUIPOS Y HERRAMIENTAS	\$18,315.00	
ACTIVOS BIOLÓGICOS	\$53,204.00	
SOFTWARE	\$244,596.00	
GASTOS PAGADOS POR ADELANTADO A LARGO PLAZO	\$316,024.97	
Suma ACTIVO NO CIRCULANTE		\$236,254,173.79
TOTAL DE ACTIVO		<u>\$369,999,053.23</u>
PASIVO		
<u>PASIVO CIRCULANTE</u>		
CUENTAS POR PAGAR A CORTO PLAZO	-\$1,039,971.63	
PROVEEDORES POR PAGAR A CORTO PLAZO	\$9,507,405.20	
CONTRATISTAS POR OBRAS PÚBLICAS POR PAGAR A CORTO	-\$593,477.79	
RETENCIONES Y CONTRIBUCIONES POR PAGAR A CORTO PLA	\$24,675,843.40	
OTRAS CUENTAS POR PAGAR A CORTO PLAZO	-\$34,076,994.50	
OTROS PASIVOS A CORTO PLAZO	\$2,183,044.70	
Suma PASIVO CIRCULANTE		\$655,849.38
<u>PASIVO NO CIRCULANTE</u>		
PRÉSTAMOS DE LA DEUDA PÚBLICA INTERNA POR PAGAR A	\$10,689,726.34	
Suma PASIVO NO CIRCULANTE		\$10,689,726.34
TOTAL DE PASIVO		<u>\$11,345,575.72</u>
PATRIMONIO		
<u>HACIENDA PÚBLICA /PATRIMONIO GENERADO</u>		
RESULTADO DEL EJERCICIO (AHORRO)	#####	
RESULTADOS DE EJERCICIOS ANTERIORES	#####	
Suma HACIENDA PÚBLICA /PATRIMONIO GENERADO		\$358,653,477.51
TOTAL DE PATRIMONIO		<u>\$358,653,477.51</u>
TOTAL DE PASIVO Y PATRIMONIO		<u><u>\$369,999,053.23</u></u>

**Estado de Variación en la Hacienda Pública
DEL 1º DE ENE AL 31/DIC/2016**

(Cifras en pesos y centavos)
Hacienda Pública
/ Patrimonio

CONCEPTO

Hacienda Pública /
Patrimonio Generado de
Ejercicios Anteriores

Hacienda Pública /
Patrimonio Generado
del Ejercicio

Ajustes
por Cambios
de Valor

TOTAL

Rectificaciones de Resultados de Ejercicios Anteriores 2015

Rectificaciones de Resultados de Ejercicios Anteriores

Patrimonio Neto Inicial Ajustado del Ejercicio 2015

Aportaciones

Donaciones de Capital

Variaciones de la Hacienda Pública/Patrimonio Neto del Ejercicio 2015

Resultados del Ejercicio (Ahorro/Desahorro)

Resultados de Ejercicios Anteriores

Revalúos

Reservas

Hacienda Pública/Patrimonio Neto Final del Ejercicio 2015

Patrimonio Neto Inicial Ajustado del Ejercicio 2016

Actualización de la Hacienda Pública/Patrimonio

Cambios de la Hacienda Pública/Patrimonio Neto del Ejercicio 2016

Aportaciones

Donaciones de Capital

Actualización de la Hacienda Pública/Patrimonio

Variaciones de la Hacienda Pública/Patrimonio Neto del Ejercicio 2016

Resultados del Ejercicio (Ahorro/Desahorro)

Resultados de Ejercicios Anteriores

Revalúos

Reservas

Saldo Neto en la Hacienda Pública / Patrimonio del Ejercicio 2016

93,776,992.01
93,776,992.01

-0.00

93,776,992.01

-0.00

-0.00

-0.00

248,490,857.97
75,640,761.68

75,640,761.68
75,640,761.68

172,850,096.29

172,850,096.29

172,850,096.29

169,417,753.69

172,850,096.29

342,267,849.98

Estado de Situación Financiera Consolidado

AL 31/DIC/2016

(Cifras en pesos y centavos)

ACTIVO		
<u>ACTIVO CIRCULANTE</u>		
EFFECTIVO	\$683,574.50	
BANCOS/TESORERÍA	\$85,980,984.78	
DEPÓSITOS DE FONDOS DE TERCEROS EN GARANTÍA Y/O AD	\$10,687,254.08	
DEUDORES DIVERSOS POR COBRAR A CORTO PLAZO	\$19,705,645.67	
DEUDORES POR ANTICIPOS DE LA TESORERÍA A CORTO PLA	\$18,120,420.41	
Suma ACTIVO CIRCULANTE		\$135,177,879.44
<u>ACTIVO NO CIRCULANTE</u>		
CONSTRUCCIONES EN PROCESO EN BIENES DE DOMINIO PÚBL	#####	
CONSTRUCCIONES EN PROCESO EN BIENES PROPIOS	\$8,235,284.81	
OTROS BIENES INMUEBLES	\$50,445,932.23	
MOBILIARIO Y EQUIPO DE ADMINISTRACIÓN	\$621,362.98	
MOBILIARIO Y EQUIPO EDUCACIONAL Y RECREATIVO	\$33,303.60	
VEHICULOS Y EQUIPO DE TRANSPORTE	\$7,006,185.30	
MAQUINARIA, OTROS EQUIPOS Y HERRAMIENTAS	\$18,315.00	
ACTIVOS BIOLÓGICOS	\$53,204.00	
SOFTWARE	\$244,596.00	
GASTOS PAGADOS POR ADELANTADO A LARGO PLAZO	\$316,024.97	
Suma ACTIVO NO CIRCULANTE		\$236,254,173.79
TOTAL DE ACTIVO		<u>\$371,432,053.23</u>
PASIVO		
<u>PASIVO CIRCULANTE</u>		
CUENTAS POR PAGAR A CORTO PLAZO	-\$1,002,971.63	
PROVEEDORES POR PAGAR A CORTO PLAZO	\$9,507,405.20	
CONTRATISTAS POR OBRAS PÚBLICAS POR PAGAR A CORTO	-\$573,477.79	
RETENCIONES Y CONTRIBUCIONES POR PAGAR A CORTO PLA	\$24,675,843.40	
OTRAS CUENTAS POR PAGAR A CORTO PLAZO	-\$32,708,994.50	
OTROS PASIVOS A CORTO PLAZO	\$2,183,044.70	
Suma PASIVO CIRCULANTE		\$2,080,849.38
<u>PASIVO NO CIRCULANTE</u>		
PRÉSTAMOS DE LA DEUDA PÚBLICA INTERNA POR PAGAR A	\$10,689,726.34	
Suma PASIVO NO CIRCULANTE		\$10,689,726.34
TOTAL DE PASIVO		<u>\$12,770,575.72</u>
PATRIMONIO		
<u>HACIENDA PÚBLICA /PATRIMONIO GENERADO</u>		
RESULTADO DEL EJERCICIO (AHORRO)	#####	
RESULTADOS DE EJERCICIOS ANTERIORES	#####	
Suma HACIENDA PÚBLICA /PATRIMONIO GENERADO		\$358,661,477.51
TOTAL DE PATRIMONIO		<u>\$358,661,477.51</u>
TOTAL DE PASIVO Y PATRIMONIO		<u><u>\$371,432,053.23</u></u>

**Estado de Variación en la Hacienda Pública Consolidado
DEL 1° DE ENERO AL 31/DIC/2016**

(Cifras en pesos y centavos)
Hacienda Pública
/ Patrimonio

CONCEPTO	Contribuido	Hacienda Pública / Patrimonio Generado de Ejercicios Anteriores	Hacienda Pública / Patrimonio Generado del Ejercicio / Ajustes por Cambios de Valor	TOTAL
Rectificaciones de Resultados de Ejercicios Anteriores 2015				
Rectificaciones de Resultados de Ejercicios Anteriores			-24,092.60	-24,092.60
			-24,092.60	-24,092.60
Patrimonio Neto Inicial Ajustado del Ejercicio 2015				
Aportaciones				
Donaciones de Capital				
Variaciones de la Hacienda Pública/Patrimonio Neto del Ejercicio 2015				
Resultados del Ejercicio (Ahorro/Desahorro)		-2,734,698.31	94,277,399.01	91,542,700.70
Resultados de Ejercicios Anteriores		-2,734,698.31	94,277,399.01	94,277,399.01
Revalúos				
Reservas				
				-2,734,698.31
Hacienda Pública/Patrimonio Neto Final del Ejercicio 2015		-2,734,698.31	94,253,306.41	91,518,608.10
Patrimonio Neto Inicial Ajustado del Ejercicio 2015				
Actualización de la Hacienda Pública/Patrimonio				
Cambios de la Hacienda Pública/Patrimonio Neto del Ejercicio 2016				
Aportaciones				
Donaciones de Capital				
Actualización de la Hacienda Pública/Patrimonio				
Variaciones de la Hacienda Pública/Patrimonio Neto del Ejercicio 2016				
Resultados del Ejercicio (Ahorro/Desahorro)		173,350,504.00	75,710,956.90	249,061,460.90
Resultados de Ejercicios Anteriores		173,350,504.00	75,710,956.90	75,710,956.90
Revalúos				
Reservas				
				173,350,504.00
Saldo Neto en la Hacienda Pública / Patrimonio del Ejercicio 2016		173,350,504.00	75,710,956.90	340,580,069.00

Estado de Actividades Consolidado

Página: 1

Del 01/Oct al 31/Dic/2016

(Cifras en pesos y centavos)	2016	%	2015	%
1.- INGRESOS Y OTROS BENEFICIOS				
PARTICIPACIONES, APORTACIONES, TRANSFERENCIAS, ASI	55,407,677.37	70.09	54,577,559.91	106.69
PARTICIPACIONES Y APORTACIONES	55,407,677.37	70.09	54,577,559.91	106.69
CONVENIOS	55,407,677.37	70.09	54,577,559.91	106.69
OTROS INGRESOS Y BENEFICIOS	492.48	0.00	2,946,730.86	5.76
OTROS INGRESOS Y BENEFICIOS VARIOS	492.48	0.00	2,946,730.86	5.76
OTROS INGRESOS Y BENEFICIOS VARIOS	492.48	0.00	2,946,730.86	5.76
INGRESOS DE GESTIÓN	7,816,851.30	9.89	8,295,468.45	16.22
IMPUESTOS	2,914,156.51	3.69	5,145,325.96	10.06
IMPUESTOS SOBRE EL PATRIMONIO	2,907,425.72	3.68	4,110,072.76	8.03
ACCESORIOS DE IMPUESTOS	6,730.79	0.01	1,035,253.20	2.02
DERECHOS	3,840,167.35	4.86	2,019,592.33	3.95
DERECHOS POR EL USO, GOCE, APROVECHAMIENTO O EXPLOTA	247,834.21	0.31	217,861.43	0.43
DERECHOS POR PRESTACIÓN DE SERVICIOS	3,592,333.14	4.54	1,801,730.90	3.52
TRANSFERENCIAS, SUBSIDIOS, ASIGNACIONES Y OTRAS	0.00	0.00	0.00	0.00
SUBSIDIOS Y SUNVENCIONES	0.00	0.00	0.00	0.00
PRODUCTOS DE TIPO CORRIENTE	0.00	0.00	10,000.00	0.02
ENAJENACIÓN DE BIENES MUEBLES NO SUJETOS A SER INV	0.00	0.00	10,000.00	0.02
APROVECHAMIENTOS DE TIPO CORRIENTE	1,062,527.44	1.34	1,130,550.16	2.21
INCENTIVOS DERIVADOS DE LA COLABORACIÓN FISCAL	0.00	0.00	106,488.73	0.21
MULTAS	74,240.00	0.09	227,750.02	0.45
REINTEGROS	72,102.00	0.09	0.00	0.00
APROVECHAMIENTOS POR APORTACIONES Y COOPERACIONES	916,185.44	1.16	796,311.41	1.56
PARTICIPACIONES, APORTACIONES, TRANSFERENCIAS, ASI	15,831,633.59	20.03	-14,663,170.67	-28.66
PARTICIPACIONES Y APORTACIONES	15,831,633.59	20.03	-14,663,170.67	-28.66
PARTICIPACIONES	18,015,443.92	22.79	21,424,197.44	41.88
APORTACIONES	15,765,915.59	19.94	11,653,054.22	22.78
CONVENIOS	-17,949,725.92	-22.70	-47,740,422.33	-93.32
Total de Ingresos y Otros Beneficios	79,056,654.74	100.00	51,156,588.55	100.00

2.- GASTOS Y OTRAS PERDIDAS

GASTOS DE FUNCIONAMIENTO	14,133,570.92	86.07	45,232,500.44	86.33
SERVICIOS PERSONALES	5,948,046.26	36.22	30,460,707.23	58.14
REMUNERACIONES AL PERSONAL DE CARÁCTER PERMANENTE	854,189.92	5.20	10,098,574.74	19.27
REMUNERACIONES AL PERSONAL DE CARÁCTER TRANSITORIO	2,266,995.76	13.81	3,429,938.86	6.55
REMUNERACIONES ADICIONALES Y ESPECIALES	761,113.89	4.63	11,408,246.00	21.77
SEGURIDAD SOCIAL	1,356,774.88	8.26	1,305,234.95	2.49
OTRAS PRESTACIONES SOCIALES Y ECONÓMICAS	708,971.81	4.32	4,218,712.68	8.05
MATERIALES Y SUMINISTROS	4,351,964.59	26.50	5,675,354.90	10.83
MATERIALES DE ADMINISTRACIÓN, EMISIÓN DE DOCUMENTO	549,380.36	3.35	579,525.39	1.11
ALIMENTOS Y UTENSILIOS	75,873.69	0.46	254,192.34	0.49
MATERIAS PRIMAS Y MATERIALES DE PRODUCCIÓN Y COMER	470,585.09	2.87	26,910.69	0.05
MATERIALES Y ARTÍCULOS DE CONSTRUCCIÓN Y DE REPARA	288,969.02	1.76	639,172.96	1.22
PRODUCTOS QUÍMICOS, FARMACÉUTICOS Y DE LABORATORIO	4,871.05	0.03	11,027.90	0.02
COMBUSTIBLES, LUBRICANTES Y ADITIVOS	2,594,394.70	15.80	3,670,519.31	7.01
VESTUARIO, BLANCOS, PRENDAS DE PROTECCIÓN Y ARTÍCULO	103,648.67	0.63	243,825.39	0.47
HERRAMIENTAS, REFACCIONES Y ACCESORIOS MENORES	264,242.01	1.61	250,180.92	0.48
SERVICIOS GENERALES	3,833,560.07	23.35	9,096,438.31	17.36
SERVICIOS BÁSICOS	793,231.80	4.83	3,024,120.77	5.77
SERVICIOS DE ARRENDAMIENTO	600,366.19	3.66	142,335.03	0.27
SERVICIOS PROFESIONALES, CIENTÍFICOS Y TÉCNICOS Y	251,645.73	1.53	2,224,441.78	4.25

SERVICIOS FINANCIEROS, BANCARIOS Y COMERCIALES	22,507.81	0.14	858,082.29	1.64
SERVICIOS DE INSTALACIÓN, REPARACIÓN, MANTENIMIENTO	1,517,050.81	9.24	2,310,750.53	4.41
SERVICIOS DE COMUNICACIÓN SOCIAL Y PUBLICIDAD	365,885.60	2.23	274,597.07	0.52
SERVICIOS DE TRASLADO Y VIÁTICOS	132,767.66	0.81	79,886.84	0.15
SERVICIOS OFICIALES	20,968.23	0.13	22,521.94	0.04
OTROS SERVICIOS GENERALES	129,136.24	0.79	159,702.06	0.30
TRANSFERENCIAS, ASIGNACIONES, SUBSIDIOS Y OTRAS AYUDAS	2,287,598.66	13.93	7,190,473.15	13.72
TRANSFERENCIAS INTERNAS Y ASIGNACIONES AL SECTOR PÚBLICO	4,038,105.25	24.59	2,263,702.82	4.32
ASIGNACIONES AL SECTOR PÚBLICO	4,038,105.25	24.59	2,263,702.82	4.32
SUBSIDIOS Y SUBVENCIONES	0.00	0.00	0.00	0.00
SUBSIDIOS	0.00	0.00	0.00	0.00
AYUDAS SOCIALES	-1,750,506.59	-10.66	3,354,528.95	6.40
AYUDAS SOCIALES A PERSONAS	-1,810,506.59	-11.03	3,354,528.95	6.40
AYUDAS SOCIALES A INSTITUCIONES	60,000.00	0.37	0.00	0.00
PENSIONES Y JUBILACIONES	0.00	0.00	1,572,241.38	3.00
PENSIONES	0.00	0.00	1,572,241.38	3.00
JUBILACIONES	0.00	0.00	0.00	0.00
INTERESES, COMISIONES Y OTROS GASTOS DE LA DEUDA PÚBLICA	0.00	0.00	-30,000.00	-0.06
INTERESES DE LA DEUDA PÚBLICA	0.00	0.00	-30,000.00	-0.06
INTERESES DE LA DEUDA PÚBLICA INTERNA	0.00	0.00	-30,000.00	-0.06
Total de Gastos y Otras Pérdidas	16,421,169.58	100.00	52,392,973.59	100.00

Resultado del Ejercicio (Ahorro/Desahorro) 62,635,485.16 -1,236,385.04

Estado de Cambios en la Situación Financiera Consolidado

DEL 1 DE ENERO AL 31/DIC/2016
(Cifras en pesos y centavos)

	Origen	Aplicación
ACTIVO		\$118,258,497.73
<u>ACTIVO CIRCULANTE</u>		<u>\$84,108,284.49</u>
EFFECTIVO Y EQUIVALENTES		\$72,666,532.86
DERECHOS A RECIBIR EFFECTIVO O EQUIVALENTES		\$11,441,751.63
ACTIVO NO CIRCULANTE		\$34,150,213.24
BIENES INMUEBLES, INFRAESTRUCTURA Y CONSTRUCCIONES EN PROCESO		\$29,332,105.59
BIENES MUEBLES		\$4,612,041.56
ACTIVOS INTANGIBLES		\$12,596.00
ACTIVOS DIFERIDOS		\$193,470.09
PASIVO		\$67,544,883.49
<u>PASIVO CIRCULANTE</u>		<u>\$60,174,827.75</u>
CUENTAS POR PAGAR A CORTO PLAZO		\$62,357,872.45
OTROS PASIVOS A CORTO PLAZO	\$2,183,044.70	
PASIVO NO CIRCULANTE		\$7,370,055.74
DEUDA PÚBLICA A LARGO PLAZO		\$7,370,055.74
PATRIMONIO		\$185,803,381.22
<u>HACIENDA PÚBLICA / PATRIMONIO GENERADO</u>		<u>\$185,803,381.22</u>
RESULTADOS DEL EJERCICIO (AHORRO/ DESAHORRO)		\$112,469,059.04
RESULTADOS DE EJERCICIOS ANTERIORES		\$73,334,322.18

Reporte en versión provisional , en tanto se publique normatividad emitida por el CONAC al respecto

Estado de Flujo de Efectivo Consolidado

Página:

Del 1 de Oct al 31 dic 2016

(Cifras en pesos y centavos)

	2016	2015
Flujos Netos de Efectivo de las Actividades de Operación		
ORIGEN:	<u>\$79,811,180.01</u>	<u>\$48,116,874.97</u>
Impuestos	\$2,914,156.51	\$5,145,325.90
Derechos	\$3,847,127.06	\$2,019,592.30
Aprovechamientos de Tipo Corriente	\$1,039,227.44	\$879,800.10
Participaciones y Aportaciones:	\$72,010,669.00	\$40,072,156.40
APLICACIÓN:	<u>\$39,718,412.35</u>	<u>\$30,001,921.70</u>
Servicios Personales	\$2,988,665.65	\$30,460,707.20
Materiales y Suministros	\$4,191,964.59	\$5,675,354.90
Servicios Generales	\$3,318,560.07	\$9,096,438.30
Transferencias Internas y Asignaciones al Sector P	\$4,038,105.25	\$2,263,702.80
Subsidios y Subvenciones	\$0.00	\$0.00
Ayudas Sociales	-\$1,750,506.59	\$3,354,528.90
Pensiones y Jubilaciones	\$0.00	\$1,572,241.30
Otras Aplicaciones de Operación	\$26,931,623.38	-\$22,421,051.80
Flujos Netos de Efectivo por Actividades de Operación	<u>\$40,092,767.66</u>	<u>\$18,114,953.17</u>
Flujos Netos de Efectivo de las Actividades de Inversión		
ORIGEN:	<u>\$0.00</u>	<u>\$237,750.00</u>
Bienes Muebles e Inmuebles, Infraestructura y Construcciones en Proceso	\$0.00	\$237,750.00
APLICACIÓN:	<u>\$7,485,396.20</u>	<u>\$68,508,149.20</u>
Bienes Inmuebles, Infraestructura y Construcciones	\$7,346,838.15	\$66,049,178.30
Bienes Muebles	\$124,268.05	\$2,442,566.80
Otras Aplicaciones de Inversión	\$14,290.00	\$16,404.00
Flujos Netos de Efectivo por Actividades de Inversión	<u>-\$7,485,396.20</u>	<u>-\$68,270,399.20</u>
Flujos Netos de Efectivo de las Actividades de Financiamiento		
ORIGEN:		
APLICACIÓN:	<u>\$1,304,000.00</u>	<u>\$1,852,633.97</u>
Servicios de la Deuda	\$1,304,000.00	\$1,852,633.97
Flujos Netos de Efectivo por Actividades de Financiamiento	<u>\$1,304,000.00</u>	<u>\$1,852,633.97</u>
Incremento Neto en el Efectivo y Equivalentes al Efectivo:	<u>\$29,925,834.13</u>	<u>-\$52,008,080.00</u>
Efectivo y Equivalentes al Efectivo al Inicio del Ejercicio	\$0.00	\$0.00
Efectivo y Equivalentes al Efectivo al Final del Ejercicio	\$29,925,834.13	-\$52,008,080.00



TRABAJAMOS CON TRANSPARENCIA RUMBO AL PROGRESO

Compostela, Nayarit 03 de Noviembre del 2016

L.A.E.J. GUADALUPE HUMBERTO HARO CARLOS
PRESIDENTE DEL PATRONATO DE LA UNIVERSIDAD
AUTONOMA DE NAYARIT
PRESENTE

Oficio No TES/218 /2016


Por medio este presente me permito saludarle, al igual hacerle entrega del informe referente al ingreso del 12% de impuesto especial para la Universidad Autónoma Nayarit, aplicado a derechos y productos como lo marca la Ley de Ingresos vigente Artículo 10; junto anexo uno reporte Indetec, anexo 2 copias de la transferencia bancaria; correspondiente al mes de Octubre del 2016.

OCTUBRE 2016

TOTAL	\$134,727.26
(Cientos treinta y cuatro mil setecientos veinte y siete pesos 26 /100 M.N.)	

Sin más por el momento me despido reiterando mi saludo y agradeciendo el apoyo para realizar el trabajo en equipo.

ATENTAMENTE

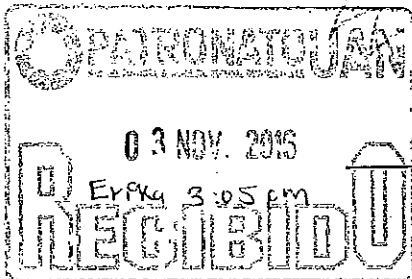


EL XXXIX AYUNTAMIENTO
CONSTITUCIONAL

TESORERÍA

COMPOSTELA, NAYARIT


C.P. JAVIER TREJO PEÑA
TESORERO MUNICIPAL DEL H. XXXIX
AYUNTAMIENTO DE COMPOSTELA NAYARIT



AUXILIAR POR CUENTAS DE REGISTRO

(Ctas. con Movimientos) PERIODO SELECCIONADO DEL 01-oct-2016 AL 31-oct-2016

No.CUENTA/Concepto de la cuenta			SALDO	DEBE	HABER	SALDO FINAL
Fecha	Cheque	No Póliza / Concepto por movimiento	INICIAL			
2117-01-0005 --> UNIVERSIDAD AUTONOMA DE NAYARIT			4,949,934.42	0.00	134,727.26	5,084,661.68
03/10/2016	0	I00395 / UAN			3,696.00	4,953,630.42
03/10/2016	0	I00396 / UAN 12%			796.86	4,954,427.28
04/10/2016	0	I00397 / UAN			3,238.78	4,957,666.06
04/10/2016	0	I00398 / UAN 12%			1,214.47	4,958,880.53
05/10/2016	0	I00399 / UAN			2,156.36	4,961,036.89
05/10/2016	0	I00400 / UAN 12%			929.06	4,961,965.95
06/10/2016	0	I00401 / UAN			3,784.45	4,965,750.40
06/10/2016	0	I00402 / UAN 12%			1,766.08	4,967,516.48
07/10/2016	0	I00403 / UAN			4,870.93	4,972,387.41
07/10/2016	0	I00404 / UAN 12%			363.00	4,972,750.41
10/10/2016	0	I00405 / UAN			6,350.41	4,979,100.82
10/10/2016	0	I00406 / UAN 12%			739.63	4,979,840.45
11/10/2016	0	I00407 / UAN			7,197.77	4,987,038.22
11/10/2016	0	I00408 / UAN 12%			2,502.80	4,989,541.02
12/10/2016	0	I00409 / UAN			2,666.86	4,992,207.88
12/10/2016	0	I00410 / UAN 12%			7,611.05	4,999,818.93
13/10/2016	0	I00411 / UAN			2,173.71	5,001,992.64
13/10/2016	0	I00412 / UAN 12%			674.85	5,002,667.49
14/10/2016	0	I00413 / UAN			2,831.64	5,005,499.13
14/10/2016	0	I00414 / UAN 12%			2,125.71	5,007,624.84
17/10/2016	0	I00415 / UAN			3,580.94	5,011,205.78
17/10/2016	0	I00416 / UAN 12%			1,609.07	5,012,814.85
18/10/2016	0	I00417 / UAN			5,047.39	5,017,862.24
18/10/2016	0	I00418 / UAN 12%			1,758.74	5,019,620.98
19/10/2016	0	I00419 / UAN			9,100.26	5,028,721.24
19/10/2016	0	I00420 / UAN 12%			330.96	5,029,052.20
20/10/2016	0	I00421 / UAN			8,343.59	5,037,395.79
20/10/2016	0	I00422 / UAN 12%			1,458.68	5,038,854.47
21/10/2016	0	I00423 / UAN			2,311.95	5,041,166.42
21/10/2016	0	I00424 / UAN 12%			241.92	5,041,408.34
24/10/2016	0	I00425 / UAN			2,828.52	5,044,236.86
24/10/2016	0	I00426 / UAN 12%			2,680.20	5,046,917.06
25/10/2016	0	I00427 / UAN			1,431.90	5,048,348.96
25/10/2016	0	I00428 / UAN 12%			378.68	5,048,727.64
26/10/2016	0	I00429 / UAN			2,683.26	5,051,410.90
26/10/2016	0	I00430 / UAN 12%			695.06	5,052,105.96
27/10/2016	0	I00431 / UAN			8,909.44	5,061,015.40
27/10/2016	0	I00432 / UAN 12%			4,964.40	5,065,979.80
28/10/2016	0	I00433 / UAN			5,736.46	5,071,716.26
28/10/2016	0	I00434 / UAN 12%			607.02	5,072,323.28
31/10/2016	0	I00435 / UAN			10,990.11	5,083,313.39
31/10/2016	0	I00438 / UAN 12%			1,348.29	5,084,661.68

ESTADO DE NAYARIT
 (Cifras en pesos y centavos)

ESTADISTICO DE Ingresos Recaudado del 1/oct al 31/oct/16 (Cuentas con movimiento)

Cuenta	Fuente de Ingresos	Ingresos Modificada	Saldo Anterior Recaudado	Recaudado en el Periodo	Saldo Final Recaudado	Presupuesto por Recaudado	Fecha de In	Página
10	IMPUESTOS	29,413,363.88	20,373,240.64	896,466.32	21,269,706.96	8,143.6		
12-01	PREDIAL URBANO	28,551,527.37	19,542,444.58	893,701.20	20,436,145.78	8,115.38		
12-02	EJERCICIO	18,700,000.00	11,247,801.40	343,702.61	11,591,504.01	7,108.49		
12-03	PREDIAL RUSTICO	3,554,937.30	3,554,937.30	7,260.53	3,562,197.83	-7,260.53		
12-04	ADQUISICION DE BIENES INMUEBLES	6,000,000.00	4,443,115.81	520,602.75	4,963,718.56	1,036,281		
17	ACTUALIZACION DE IMPUESTO	296,590.07	296,590.07	22,135.31	318,725.38	-22,135.31		
17-01	Accesorios	861,835.51	830,796.06	2,765.12	833,561.18	28,274.3		
17-02	RECARGOS	842,852.47	811,813.02	2,765.12	814,578.14	28,274.3		
17-03	GASTOS DE COBRANZA	2,110.80	2,110.80	0.00	2,110.80	0.00		
19	Multas	16,872.24	16,872.24	0.00	16,872.24	0.00		
19-01		1.00	1.00	0.00	1.00	1.00		
30	Impuestos no comprendidos en las fracciones IMPUESTOS NO COMPRENDIDOS EN LAS FRACCIONES	1.00	1.00	0.00	1.00	1.00		
31	CONTRIBUCIONES DE MEJORAS	2.00	2.00	0.00	2.00	2.00		
31-01	Contribución de mejoras	2.00	2.00	0.00	2.00	2.00		
31-02	CONTRIBUCIONES DE MEJORAS POR OBRAS PÚBLICAS	1.00	1.00	0.00	1.00	1.00		
40	CONTRIBUCIONES DE MEJORAS NO COMPRENDIDAS E	1.00	1.00	0.00	1.00	1.00		
41	Derechos por el uso, goce, aprovechamiento o	11,347,597.10	6,820,307.13	651,997.98	7,472,305.11	3,875,291.99		
41-02	MERCADOS CENTROS DE ABASTO Y COMERCIO	1,073,602.00	632,910.67	75,707.71	708,618.38	364,983.62		
41-04	PANTEONES	980,000.00	557,489.17	66,160.71	623,649.88	356,350.12		
41-10	COMERCIANTE AMBULANTES DE BIENES Y SERVICI	93,600.00	75,421.50	9,547.00	84,968.50	8,631.50		
41-11	INSTALACION DE INFRAESTRUCTURA SUPERFICIAL O	1.00	0.00	0.00	1.00	1.00		
43	Derechos por prestación de servicios	10,273,995.10	6,187,396.46	576,290.27	6,763,686.73	3,510,308.37		
43-01	LICENCIAS PERMISOS Y REGISTRO DE ALCOHOL	1,250,000.00	799,569.01	13,714.00	813,283.01	436,716.99		
43-02	LIMPIA, REC. TRAS. Y DISPOSICION FINAL	850,000.00	792,177.76	86,901.62	879,079.38	-29,079.38		
43-03	LICENCIA PERMISO PARA INST. DE ANUNCIO	180,000.00	94,595.99	0.00	94,595.99	85,404.01		
43-04	LIMPIA MUNICIPAL	58,341.02	58,341.02	5,357.14	63,698.16	-5,357.14		
43-05	-RASTRO MUNICIPAL	415,000.00	504,018.24	38,983.00	543,001.24	-38,983.00		
43-06	-SEGURIDAD PUBLICA	2,434,035.84	2,434,035.84	45,980.00	321,860.00	93,140.00		
43-07	URBANIZACION, CONST. USO DE SUELO Y OTRO	1,400,000.00	1,152,897.40	260,215.51	2,694,251.35	-260,215.51		
43-08	REGISTRO CIVIL	140,000.00	119,071.00	119,071.00	1,271,968.40	128,031.60		
43-09	CONSTANCIAS LEGALIZACIONES Y CERTIFICACIONE	93,600.00	65,742.10	6,068.00	71,810.10	68,189.90		
43-11	PROTECCION CIVIL	2,600,000.00	10,139.10	0.00	10,139.10	83,460.00		
43-13	LICENCIAS DE USO DE SUELO	37,000.00	0.00	0.00	0.00	0.00		
43-14	SERVICIOS DE LIMPIA							

MUNICIPIO DE COMPOSTELA
 ESTADO DE NAYARIT
 Estado Analítico de Ingresos Recaudado del 1/oct al 31/oct/16 (Cuentas con movimiento)
 (Cifras en pesos y centavos)

Indefec.v6.37
 6SACG37CQ


Cuenta	Fuente de Ingresos	Ley de Ingresos Modificada	Saldo Anterior Recaudado	Recaudado en el Periodo	Saldo Final Recaudado	Presupuesto por Recaudar
43-15	COMERCIO TEMPORAL EN TERRENO PROPIEDAD DEL F	312,000.00	0.00	0.00	0.00	312,000.00
60	APROVECHAMIENTOS	759,123.03	759,123.03	263,942.88	1,023,065.91	-263,942.88
61	Aprovechamiento de tipo corriente	759,123.03	759,123.03	263,942.88	1,023,065.91	-263,942.88
61-2-01	MULTAS INFRACCIONES Y SANCIONES	139,728.00	139,728.00	33,690.00	173,418.00	-33,690.00
61-4-01	REINTEGROS	49,417.57	49,417.57	10,823.00	60,240.57	-10,823.00
61-7-01	APORTACIONES Y COOPERACIONES	287,292.00	287,292.00	209,911.32	497,203.32	-209,911.32
61-7-02	BENEFICIARIOS DE OBRAS	282,685.46	282,685.46	9,518.56	292,204.02	-9,518.56
80	PARTICIPACIONES Y APORTACIONES	157,869,498.73	132,973,990.70	25,472,639.73	158,446,630.43	-577,131.70
81	Participaciones	83,537,136.84	67,481,993.69	6,712,590.18	74,194,583.87	9,342,552.97
81-01	FONDO GRAL. DE PARTICIPACIONES	49,006,714.61	42,290,635.61	4,201,890.29	46,492,525.90	2,514,188.71
81-02	FONDO DE FOMENTO MUNICIPAL	20,537,069.97	16,755,720.06	1,508,261.02	18,263,981.08	2,273,088.89
81-03	IEPS	749,727.00	504,827.99	64,532.81	569,360.80	180,366.20
81-04	IMPUESTO SOBRE AUTOMOVILES NUEVOS	316,638.56	164,024.31	0.00	164,024.31	152,614.25
81-05	IMPUESTO TENENCIA O USO VEHICULAR	2,344.49	2,344.49	0.00	2,344.49	0.00
81-06	FONDO DE COMPENSACION	5,173,629.85	3,161,374.43	919,273.08	4,080,647.51	1,092,982.34
81-07	FONDO DE FISCALIZACION	3,135,682.21	1,962,614.26	0.00	1,962,614.26	1,173,067.95
81-08	NUEVAS POTERSTADES GASOLINA	1,081,778.92	1,081,778.92	0.00	1,081,778.92	0.00
81-10	FONDO COMPENSACION-ISAN	65,215.43	65,215.43	18,632.98	83,848.41	-18,632.98
81-11	TENENCIA ESTATAL	392,477.23	392,477.23	0.00	392,477.23	0.00
81-12	IEPS GASOLINA Y DIESEL	3,075,857.57	1,100,980.96	0.00	1,100,980.96	1,974,876.61
81-13	FONDO DE IMPUESTO SOBRE LA RENTA	1.00	0.00	0.00	0.00	1.00
82	Aportaciones	58,187,407.18	47,542,271.09	5,656,858.26	53,199,129.35	4,988,277.83
82-01	FAISM	20,583,564.93	20,583,564.93	2,287,062.44	22,870,627.37	-2,287,062.44
82-02	FORTAMUN	37,603,842.25	26,958,706.16	3,369,795.82	30,328,501.98	7,275,340.27
83-01	RAMO 20 DESARROLLO SOCIAL	1,440,002.00	1,820,326.50	12,015,418.51	13,835,745.01	-12,395,743.01
83-01-17	AMPLIACIONJ Y MEJORAMIENTO DE LA VIVIENDA	1,440,000.00	1,440,000.00	0.00	1,440,000.00	0.00
83-01-18	BIBLIOTECAS DIGITALES FORDECYT	0.00	0.00	12,015,418.51	12,015,418.51	-12,015,418.51
83-01-02	HABITAT	2.00	0.00	0.00	0.00	2.00
83-01-10	rescate de espacios publicos	0.00	380,326.50	0.00	380,326.50	-380,326.50
83-02	ZOFEMAT	14,376,272.71	16,129,399.42	85,432.30	16,214,831.72	-1,838,559.01
83-02-01	ZOFEMAT DERECHOS	10,730,866.14	9,396,524.85	85,432.30	9,481,957.15	1,248,908.99
83-02-05	ZOFEMAT SUBSIDIO	3,645,406.57	3,645,406.57	0.00	3,645,406.57	0.00
83-02-06	ZOFEMAT FONDO	0.00	3,087,468.00	0.00	3,087,468.00	-3,087,468.00
83-04	MULTAS FEDERALES NO FISCALES	328,680.00	0.00	1,002,340.48	1,002,340.48	-673,660.48
83-08	COMISION NACIONAL FORESTAL	328,680.00	0.00	328,680.00	328,680.00	0.00

MUNICIPIO DE COMPOSTELA
ESTADO DE NAYARIT
Estado Analítico de Ingresos Recaudado del 1/oct al 31/oct/16 (Cuentas con movimiento)
(Cifras en pesos y centavos)

Cuenta	Fuente de Ingresos	Ley de		Saldo Anterior Recaudado	Recaudado en el Periodo	Saldo Final Recaudado	Presupuesto por Recaudar
		Ingresos Modificada	0.00				
83-09	AMPLEO TEMPORAL	0.00	0.00	673,660.48	673,660.48	-673,660.48	
Gran Total=>		199,389,584.74	160,926,661.50	27,285,046.91	188,211,708.41	11,177,876.33	



AYUNTAMIENTO DE COMPOSTELA, NAYARIT
TESORERIA MUNICIPAL
DIRECCION DE INGRESOS



Fecha inicio: 01/10/2016

--> Fecha final: 31/10/2016

Corte Total de Cajeros Resumen Ingresos Todos los cajeros

"RESUMEN DE INGRESOS"

Colecturía TODOS LOS CAJEROS

07-11-2016 13:14:15

IMPUESTOS MUNICIPALES

Codigo	Concepto	Subconcepto	Cantidad	Importe
10 1	12% UAN		934	\$56,487.47
10 2	12% UAN DERECHOS Y PRODUCTOS		1406	\$78,239.79
1301 1	PREDIAL RUSTICA		30	\$7,260.53
1302 0	ACTUALIZACION IMP.PREDIAL RUSTICO		30	\$502.92
1304 1	PREDIAL URBANA Y SUB URBANA		904	\$441,330.57
1305 0	ACTUALIZACION IMP. PREDIAL URBANO		904	\$21,632.39
1401 1	I S A B I		66	\$520,602.75
TOTAL IMPUESTOS MUNICIPALES				\$ 1,126,056.42

DERECHOS

Codigo	Concepto	Subconcepto	Cantidad	Importe
1600102 2	REFRENDO DE LICENCIA PERMISO O AUTORIZACION PARA EL FUNCIONAMIENTO DE ESTABLECIMIENTO O LOCAL DEDICADO A LA VENTA DE BEBIDAS ALCOHOLICAS O LA PRESTACION DE SERVICIOS QUE INCLUYAN EL EXPENDIO DE DICHAS BEBIDAS EN AGENCIA SUB AGENCIA BAR RESTAURANT BAR		1	\$3,455.00 ✓
1600102 5	REFRENDO DE LICENCIA PERMISO O AUTORIZACION PARA EL FUNCIONAMIENTO DE ESTABLECIMIENTO O LOCAL DEDICADO A LA VENTA DE BEBIDAS ALCOHOLICAS O LA PRESTACION DE SERVICIOS QUE INCLUYAN EL EXPENDIO DE DICHAS BEBIDAS EN DEPOSITO CON VENTA VINOS Y LICORES BOTELL		1	\$2,073.00 ✓
1600102 6	REFRENDO DE LICENCIA PERMISO O AUTORIZACION PARA EL FUNCIONAMIENTO DE ESTABLECIMIENTO O LOCAL DEDICADO A LA VENTA DE BEBIDAS ALCOHOLICAS O LA PRESTACION DE SERVICIOS QUE INCLUYAN EL EXPENDIO DE DICHAS BEBIDAS EN DEPOSITO CON VENTA CERVEZA		1	\$1,727.50 ✓
1600102 7	REFRENDO DE LICENCIA PERMISO O AUTORIZACION PARA EL FUNCIONAMIENTO DE ESTABLECIMIENTO O LOCAL DEDICADO A LA VENTA DE BEBIDAS ALCOHOLICAS O LA PRESTACION DE SERVICIOS QUE INCLUYAN EL EXPENDIO DE DICHAS BEBIDAS EN MINISUPER ABARROTES Y SIMILARES CON VENT		4	\$5,422.00 ✓
1600102 8	REFRENDO DE LICENCIA PERMISO O AUTORIZACION PARA EL FUNCIONAMIENTO DE ESTABLECIMIENTO O LOCAL DEDICADO A LA VENTA DE BEBIDAS ALCOHOLICAS O LA PRESTACION DE SERVICIOS QUE INCLUYAN EL EXPENDIO DE DICHAS BEBIDAS EN MINISUPER ABARROTES Y SIMILARES CON VENT		1	\$1,036.50 ✓
1800204 2	UBICACION Y VERIFICACION DE MEDIDAS FISICAS COLINDANCIAS Y CLASIFICACION PREDIO RUSTICO POR CADA EXCEDENTE DE 10 HECTAREAS		4	\$2,764.00
1800205 1	UBICACION Y VERIFICACION DE MEDIDAS FISICAS COLINDANCIAS Y CLASIFICACION PREDIO URBANO		1	\$691.00
1800207 2	EXPEDICION DE CARTOGRAFIA CATASTRAL EN FORMATO DIGITAL POR PREDIO RUSTICO Y O SUBURBANO		8	\$559.12
1800207 3	EXPEDICION DE CARTOGRAFIA CATASTRAL EN FORMATO DIGITAL POR PREDIO MANZANA URBANA		2	\$139.78
18003002 1	EXPEDICION DE AVALUO CATASTRAL CON MEDIDAS Y COLIN		21	\$15,960.00
18003003 1	EXPEDICION DE CLAVE CATASTRAL		10	\$1,380.00
18003004 1	EXPEDICION DE CONSTANCIAS DE INSCRIPCION CATASTRAL POR PREDIO		1	\$484.00
18003006 1	EXPEDICION DE CONSTANCIAS DE NO INSCRIPCION CATASTRAL		1	\$415.00
18003007 1	PRESENTACION DE REGIMEN EN CONDOMINIO DE 2 A 20 DEPARTAMENTOS		1	\$4,837.00
18003012 2	RESELLAR ESCRITURA		1	\$138.00
18003013 1	PROTOCOLIZACION DE MANIFESTACION		9	\$8,082.00
18003014 1	TRAMITACION DE AVISO DE ADQUISICION DE BIENES INMUEBLE Y ACTUALIZACION DEL PADRON CATASTRAL		62	\$12,834.00
18003015 1	TRAMITE DE DESMANCOMUNIZACION DE BIENES INMUEBLES		3	\$2,487.00
18003016 1	CERTIFICA DE AVALUO CON INSPECCION FISICA DE 1 00 A 500 000		12	\$6,636.00
18003016 2	CERTIFICA DE AVALUO CON INSPECCION FISICA DE 500 001 A 1 000 000		2	\$1,382.00
18003016 3	CERTIFICA DE AVALUO CON INSPECCION FISICA DE 1 000 001 A 3 000 000		2	\$1,796.00
18003016 5	CERTIFICA DE AVALUO CON INSPECCION FISICA DE 5 000 001 A 10 000 000		4	\$6,080.00
18003019 1	CERTIFICACION DE PLANOS		1	\$345.00
18003020 1	POR MAQUINAR Y ESCRITURAR EL CONTENIDO DEL AVISO DE TRASLADO DE DOMINIO Y MANIFESTACION DE PREDIOS URBANOS		4	\$1,380.00
18003021 1	INFORMACION GENERAL DEL PREDIO		1	\$345.00
18003022 1	INFORMACION DE PROPIETARIO DE BIEN INMUEBLE		1	\$69.00
18003026 1	PRESENTACION DE PLANOS POR LOTIFICACION		5	\$6,910.00
18003027 1	PRESENTACION DE TESTIMONIO DE DIVISION DE LOTE		1	\$691.00

18003028 1	PRESENTACION DE TESTIMONIO POR FUSION DE PREDIOS O LOTES	5	\$4,145.00
18003029 12	POR REINGRESO TRAMITE RECHAZADO Y O CORRECCION	1	\$138.00
18003031 1	REVALIDACION DE AVALUO VIGENCIA 1 AÑO	2	\$1,105.72
18003033 1	FORMATO DE TRASLADO DE DOMINIO Y O MANIFESTACION	49	\$3,381.00
18003035 1	REIMPRESION DE COMPROBANTE DE PAGO ISABI O SERVICIOS CATASTRALES PREVIA SOLICITUD POR ESCRITO DEL NOTARIO PÚBLICO O CONTRIBUYENTES POR CADA HOJA	5	\$345.00
23005 1	SERVICIOS ESPECIALES DE RECOLECCION DE BASURA O LIMPIEZA EN VEHICULOS MUNICIPALES CON TRABAJADORES DEL AYUNTAMIENTO	2	\$5,357.14
24001 1	POR SACRIFICIO DE ANIMALES VACUNOS	2	\$19,321.00
24001 3	POR SACRIFICIO DE ANIMALES PORCINOS	2	\$19,662.00
25001 1	SERVICIOS ESPECIALES DE SEGURIDAD PUBLICA	2	\$45,980.00
26002020 1	LICENCIA DE CONSTRUCCION PARA REESTRUCTURACION O REMODELACION POR M2 USO HABITACIONAL	4	\$48,297.86
26003006 1	CONSTRUCCION DE CRIPTAS O MAUSOLEOS EN LOS PANTEONES PARTICULARES Y MUNICIPALES CONSTRUCCION DE CADA GAVETA	2	\$276.00
26010101 4	EMISION DE CONSTANCIA DE COMPATIBILIDAD URBANISTICA ZONA A TURISTICO HOTELERO	1	\$3,455.00
26010101 6	EMISION DE CONSTANCIA DE COMPATIBILIDAD URBANISTICA ZONA A HABITACIONAL	5	\$12,093.00
26010102 6	EMISION DE CONSTANCIA DE COMPATIBILIDAD URBANISTICA ZONA B HABITACIONAL	4	\$2,903.00
26010202 4	EMISION DE CONSTANCIA DE COMPATIBILIDAD URBANISTICA ZONA B PREDIOS DE MAS DE 1 HECTAREA HABITACIONAL DENSIDAD ALTA	1	\$692.00
260104 1	EMISION DE CERTIFICADO DE CONSTRUCCION POR ANTIGUEDAD MAYOR DE 5 AÑOS ZONA A	3	\$12,438.00
26010601 1	CONSTANCIA DE ALINEAMIENTO DE PREDIOS POR CADA 10 METROS LINEALES DE FRENTE O FRACCION POR LOTE RURAL O POPULAR CON USO HABITACIONAL	2	\$828.00
26010601 2	CONSTANCIA DE ALINEAMIENTO DE PREDIOS POR CADA 10 METROS LINEALES DE FRENTE O FRACCION POR LOTE CON USO HABITACIONAL DE 0 01 HASTA 90 00 M2	2	\$967.00
26010601 3	CONSTANCIA DE ALINEAMIENTO DE PREDIOS POR CADA 10 METROS LINEALES DE FRENTE O FRACCION POR LOTE USO HABITACIONAL DE 90 01 A 1 000 00 M2	2	\$552.00
26010701 1	DERECHOS DE URBANIZACION CUOTA POR OTORGAR NUMERO OFICIAL POR LOTE POPULAR ZONA A	6	\$2,905.00
26010701 2	DERECHOS DE URBANIZACION CUOTA POR OTORGAR NUMERO OFICIAL POR LOTE HABITACIONAL MEDIA ZONA A	3	\$1,283.00
26010702 1	DERECHOS DE URBANIZACION CUOTA POR OTORGAR NUMERO OFICIAL POR LOTE POPULAR ZONA B	1	\$241.00
26010702 2	DERECHOS DE URBANIZACION CUOTA POR OTORGAR NUMERO OFICIAL POR LOTE HABITACIONAL MEDIA ZONA B	7	\$2,198.70
26010801 4	AUTORIZACION DE CONSTANCIA DE FUSIONES Y SUBDIVISIONES DE PREDIOS TURISTICO HOTELERO ZONA A	1	\$4,800.00
26010801 6	AUTORIZACION DE CONSTANCIA DE FUSIONES Y SUBDIVISIONES DE PREDIOS HABITACIONAL ZONA A	4	\$5,739.24
26010802 6	AUTORIZACION DE CONSTANCIA DE FUSIONES Y SUBDIVISIONES DE PREDIOS HABITACIONAL ZONA B	4	\$4,365.19
26020102 5	EMISION DE LA LICENCIA DE URBANIZACION DE ACUERDO AL USO O DESTINO DEL SUELO CORRESPONDIENTE ZONA B HABITACIONAL DENSIDAD ALTA	2	\$2,198.00
26020401 4	EMISION DE LA LICENCIAS DE USO DE SUELO DE ACUERDO AL USO O DESTINO DEL SUELO CORRESPONDIENTE ZONA A TURISTICO HOTELERO	1	\$4,000.00
26020401 10	EMISION DE LA LICENCIAS DE USO DE SUELO DE ACUERDO AL USO O DESTINO DEL SUELO CORRESPONDIENTE ZONA A HABITACIONAL DENSIDAD ALTA	7	\$12,171.83
26020401 12	EMISION DE LA LICENCIAS DE USO DE SUELO DE ACUERDO AL USO O DESTINO DEL SUELO CORRESPONDIENTE ZONA A SERVICIOS	1	\$5,730.95
26020402 1	EMISION DE LA LICENCIAS DE USO DE SUELO DE ACUERDO AL USO O DESTINO DEL SUELO CORRESPONDIENTE ZONA B APROVECHAMIENTO DE RECURSOS NATURALES TURISTICO	9	\$6,219.00
26020402 10	EMISION DE LA LICENCIAS DE USO DE SUELO DE ACUERDO AL USO O DESTINO DEL SUELO CORRESPONDIENTE ZONA B HABITACIONAL DENSIDAD ALTA	2	\$1,387.51
26020501 9	EMISION DE LA LICENCIA DE CONSTRUCCION DE ACUERDO AL USO O DESTINO DEL SUELO CORRESPONDIENTE ZONA A HABITACIONAL DENSIDAD ALTA	3	\$45,778.76
26020501 11	EMISION DE LA LICENCIA DE CONSTRUCCION DE ACUERDO AL USO O DESTINO DEL SUELO CORRESPONDIENTE ZONA A SERVICIOS	1	\$19,486.20
26020502 5	EMISION DE LA LICENCIA DE CONSTRUCCION DE ACUERDO AL USO O DESTINO DEL SUELO CORRESPONDIENTE ZONA B HABITACIONAL DENSIDAD ALTA	11	\$58,518.27
26020502 15	DERECHO DEL TANTO	1	\$691.00
27001 1	MATRIMONIO EN OFICINAS HORAS ORDINARIAS	5	\$9,075.00
27001 4	MATRIMONIO FUERA DE OFICINA HORAS EXTRAORDINARIAS	1	\$1,589.00
27002 1	POR SOLICITUD DIVORCIO JUDICIAL	4	\$16,191.00
27005 1	REGISTRO DE RECONOCIMIENTO DE HIJOS	1	\$420.00
27007 1	REGISTRO DE DEFUNCION DEL PLAZO QUE FIJA LA LEY	22	\$9,805.00
27011 1	POR ACTA DE NACIMIENTO	792	\$70,861.00
27011 2	POR ACTA DE MATRIMONIO	73	\$5,194.00
27011 3	POR ACTA DE DEFUNCION	51	\$5,671.00
27011 4	POR ACTA DE DIVORCIO	3	\$265.00
28 6	POR CERTIFICACION DE RESIDENCIA	6	\$330.00
28 9	CONSTANCIAS DE TITULO DE PROPIEDAD DE TERRENOS DEL PANTEON MUNICIPAL	1	\$70.00
28 10	POR CERTIFICACION DE ANTECEDENTES DE ESCRITURA O PROPIEDAD DEL FUNDO MUNICIPAL	1	\$128.00
28 13	CONSTANCIA DE NO ADEUDO DEL IMPUESTO PREDIAL	91	\$5,005.00
28 15	CONSTANCIA DE INGRESOS	11	\$605.00

32003 1	POR SERVICIO SANITARIO EN EL MERCADO MUNICIPAL	1	\$3,660.71
33006 1	AMBULANTES CADA UNO COBRO POR DIA	11	\$62,500.00
35 2	CONCESION A PERPETUIDAD DE TERRENO EN PANTEON POR METRO CUADRADO	5	\$9,477.00
83 1	VALD DE ACTO O DOC OTORGADO FUERA DE	2	\$1,382.00
TOTAL DERECHOS			\$ 651,997.98

APROVECHAMIENTOS

Codigo	Concepto	Subconcepto	Cantidad	Importe
39 0	RECARGOS		934	\$127,796.58
40 6	SANCCIONES ESTABLECIDAS EN EL REGLAMENTO MUNICIPAL		1	\$33,690.00
TOTAL APROVECHAMIENTOS				\$ 161,486.58

PARTICIPACIONES

Codigo	Concepto	Subconcepto	Cantidad	Importe
45 1	FONDO GENERAL DE PARTICIPACIONES		2	\$4,201,890.29
45 2	FONDO DE FOMENTO MUNICIPAL		1	\$1,726,450.34
45 3	IMPUESTO ESPECIAL S PRODUCTOS Y SERVICIOS		1	\$68,708.68
45 7	FONDO DE COMPENSACION		2	\$919,273.08
45 9	AJUSTE CUATRIMESTRAL FEDERAL		1	\$-218,189.32
45 10	AJUSTE ANUAL FEDERAL		1	\$-4,175.87
45 11	FONDO DE COMPENSACION ISAN		2	\$18,632.98
TOTAL PARTICIPACIONES				\$ 6,712,590.18

APORTACIONES

Codigo	Concepto	Subconcepto	Cantidad	Importe
47 1	APORTACIONES PARA LA INFRAESTRUCTURA SOCIAL MUNICIPAL		1	\$2,287,062.44
48 1	APORTACIONES PARA EL FORTALECIMIENTO MUNICIPAL		1	\$3,369,795.82
TOTAL APORTACIONES				\$ 5,656,858.26

INGRESOS EXTRAORDINARIOS

Codigo	Concepto	Subconcepto	Cantidad	Importe
50 1	COOPERACIONES		49	\$209,911.32
52 1	REINTEGROS Y ALCANCES		4	\$10,823.00
54 1	ZONA MARITIMA FEDERAL PAGO POR USO Y O APROVECHAMIENTO		10	\$122,046.17
54 14	FONDO INSTITUCIONAL DE FOMENTO REGIONAL PARA EL DESARROLLO CIENTIFICO, TECNOLÓGICO Y DE INNOVACION (FORDECYT)		1	\$12,015,418.51
54 15	CONVENIO DE COORDINACION EN MATERIA DE PREVENCION, COMBATE Y CONTROL DE INCENDIOS FORESTALES		2	\$328,680.00
54 16	APORTACION FEDERAL DEL PROGRAMA EMPLEO TEMPORAL		3	\$673,660.48
TOTAL INGRESOS EXTRAORDINARIOS				\$ 13,360,539.48

OTROS COBROS

Codigo	Concepto	Subconcepto	Cantidad	Importe
606 1	BENEFICIARIOS DE OBRAS		11	\$9,518.56
TOTAL OTROS COBROS				\$ 9,518.56

DESCUENTOS Y BONIFICACIONES

Codigo	Concepto	Subconcepto	Cantidad	Importe
904 0	DESCUENTO POR ACUERDO DE REUNION DE CABILDO		904	\$-125,031.46
904 2	15% DESCUENTO PREDIAL, ACUERDO CABILDO ACTA 88, 29/04/2016		751	\$-57,291.34
904 3	50% DESCUENTO PREDIAL PENSIONADOS, JUBILADOS, TERCERA EDAD, CABILDO ACTA 88, 29/04/2016		153	\$-40,336.62
TOTAL DESCUENTOS Y BONIFICACIONES				\$ -222,659.42

TOTAL INGRESO \$ 27,456,388.04



RECIBO

SERIE: R
FOLIO: 704
FECHA: 21/12/2016 15:13:04

Documento Válido

PATRONATO PARA ADMINISTRAR EL IMPUESTO ESPECIAL DESTINADO A

Tel: (311) 214 38 98

Correo: administracion@patronatouan.com.mx

Web: patronato.nayarit.gob.mx

patronato.nayarit.gob.mx

R.F.C.: PAD960101CE7
BLVD. TEPIC XALISCO No. 419 Int. No. ALTOS LOS FRESNOS
PONIENTES,
TEPIC 63185
TEPIC NAYARIT MEXICO

Cliente: MUNICIPIO DE COMPOSTELA NAYARIT
R.F.C.: MCN850101IQ5
Domicilio: PALACIO MUNICIPAL, COMPOSTELA No. 5N
Teléfono:
Ciudad: COMPOSTELA

Colonia: CENTRO
Estado: NAYARIT

C.P.: 63700
País: MEXICO

Lugar de Expedición: BLVD. TEPIC XALISCO 419 A ALTOS, LOS FRESNOS PONIENTES, 63185, TEPIC, TEPIC, NAYARIT, MEXICO

Table with 5 columns: Cantidad, Unidad, Concepto / Descripción, Valor Unitario, Importe. Row 1: 1.00, No aplica, ENTERO DE LAS RETENCIONES DEL IMPUESTO DEL 12% CORRESPONDIENTE AL MUNICIPIO DE COMPOSTELA DEL PERIODO 01 AL 31 DE OCTUBRE DEL EJERCICIO FISCAL 2016, 134,727.26, 134,727.26

Table with 2 columns: Importe con letra, Forma de pago. Row 1: CIENTO TREINTA Y CUATRO MIL SETECIENTOS VEINTISIETE PESOS 26/100 M.N. Row 2: PAGO EN UNA SOLA EXHIBICION

Table with 2 columns: SUBTOTAL, I.V.A., TOTAL. Row 1: 134,727.26 Row 2: 0.00 Row 3: 134,727.26

FIRMA DE CONFORMIDAD



Table with 2 columns: Field, Value. Fields include: Serie del Certificado del emisor, Folio fiscal, No de Serie del Certificado del SAT, Fecha y hora de certificación.

Sello digital del CFDI
WShvd1k8I80bb64rijEHQYTYrms0Tx1495Q0CpPSU67nuLS8z0HweJ7p/jaRtao0L254Y/T66EaFeALySIX
H2aEQEHEuSaQ6NDwCwsdIDzgoPRN17/d4H9R8oDoFNkWFUn2oLaskzHrsbIJRyenO9zrl0Sadh5fyg+3+/
3SWVfJC0+C1zIDJ/GR4406yaEArjS8aldPDyL+pNZDw4hM17519D2Y71W+Dh+Kv07Yrr4MtwcrHsagYVp
ZDXIXPcblaxMHAWpIXSorHYXrso2d8VfyeTvrwhZ/dNgm7Ullwn6fawja0Dxg0e+8WXlcvgBOKYkbn0zPA=

Sello del SAT
Wm1Kv79hwGuY251xMYd88-PUICU+FULDZ1ZL8g27TYuOHRaC7jh/AryAupE9zKLAJcVTdb9s/Dn825
cZ2exh318e25xRHXz0zicZ/hpWigsCiqhRWdX2dIU/ml9+JaUX89RexkF8gu99W4jV7w1krUpt/8
00pP35E98l=

Cadena original del complemento de certificación digital del SAT
[[1.0]85892C71-4C28-486C-8768-0C26AFSA8D3F|2016-12-21T16:13:08|WShvd1k8I80bb64r
ijEHQYTYrms0Tx1495Q0CpPSU67nuLS8z0HweJ7p/jaRtao0L254Y/T66EaFeALySIXH2aEQEHEuSa
Q6NDwCwsdIDzgoPRN17/d4H9R8oDoFNkWFUn2oLaskzHrsbIJRyenO9zrl0Sadh5fyg+3+/3SWVf
1CD+C1zIDJ/GR4406yaEArjS8aldPDyL+pNZDw4hM17519D2Y71W+Dh+Kv07Yrr4MtwcrHsagYVp
pZDXIXPcblaxMHAWpIXSorHYXrso2d8VfyeTvrwhZ/dNgm7Ullwn6fawja0Dxg0e+8WXlcvgBOKYk
bn0zPA=|00001000000202864883|]



TRABAJAMOS CON TRANSPARENCIA RUMBO AL PROGRESO

Compostela, Nayarit 04 de Enero del 2017

L.A.E.J.GUADALUPE HUMBERTO HARO CARLOS
PRESIDENTE DEL PATRONATO DE LA UNIVERSIDAD
AUTONOMA DE NAYARIT
PRESENTE

Oficio No TES/001/2017

Por medio este presente me permito saludarle, al igual hacerle entrega del informe referente al ingreso del 12% de impuesto especial para la Universidad Autónoma Nayarit, aplicado a derechos y productos como lo marca la Ley de Ingresos vigente Artículo 10; junto anexo uno reporte Indetec, anexo 2 copias de la transferencia bancaria; correspondiente al mes de Noviembre del 2016.

NOVIEMBRE 2016


TOTAL	\$128,555.18
(Ciento Veintiocho mil quinientos cincuenta y cinco pesos 18/100 M.N.)	

Sin más por el momento me despido reiterando mi saludo y agradeciendo el apoyo para realizar el trabajo en equipo.



ATENTAMENTE


C.P. JAVIER TREJO PEÑA
TESORERO MUNICIPAL DEL H. XXXIX
AYUNTAMIENTO DE COMPOSTELA NAYARIT




AUXILIAR POR CUENTAS DE REGISTRO

(Ctas. con Movimientos) PERIODO SELECCIONADO DEL 01-nov-2016 AL 30-nov-2016

No.CUENTA/Concepto de la cuenta			SALDO			SALDO FINAL
Fecha	Cheque	No Póliza / Concepto por movimiento	INICIAL	DEBE	HABER	
2117-01-0005 --> UNIVERSIDAD AUTONOMA DE NAYARIT			5,084,661.68	0.00	128,555.18	5,213,216.86
01/11/2016	S/N	100440 / UAN			15,232.33	5,099,894.01
01/11/2016	S/N	100441 / UAN 12%			593.51	5,100,487.52
03/11/2016	S/N	100442 / UAN			1,951.67	5,102,439.19
03/11/2016	S/N	100443 / UAN 12%			6,289.37	5,108,728.56
04/11/2016	S/N	100444 / UAN			310.58	5,109,039.14
07/11/2016	S/N	100445 / UAN			2,527.17	5,111,566.31
07/11/2016	S/N	100446 / UAN 12%			2,242.46	5,113,808.77
08/11/2016	S/N	100447 / UAN			1,869.33	5,115,678.10
08/11/2016	S/N	100448 / UAN 12%			2,235.70	5,117,913.80
09/11/2016	S/N	100449 / UAN			982.38	5,118,896.18
09/11/2016	S/N	100450 / UAN 12%			330.50	5,119,226.68
10/11/2016	S/N	100451 / UAN			1,546.14	5,120,772.82
10/11/2016	S/N	100452 / UAN 12%			3,576.93	5,124,349.75
11/11/2016	S/N	100453 / UAN			1,371.69	5,125,721.44
11/11/2016	S/N	100454 / UAN 12%			539.59	5,126,261.03
14/11/2016	S/N	100455 / UAN			1,457.96	5,127,718.99
14/11/2016	S/N	100456 / UAN 12%			1,350.70	5,129,069.69
15/11/2016	S/N	100457 / UAN			4,711.83	5,133,781.52
15/11/2016	S/N	100458 / UAN 12%			349.80	5,134,131.32
16/11/2016	S/N	100459 / UAN			3,700.69	5,137,832.01
16/11/2016	S/N	100460 / UAN 12%			1,841.80	5,139,673.81
17/11/2016	S/N	100461 / UAN			2,601.48	5,142,275.29
17/11/2016	S/N	100462 / UAN 12%			556.15	5,142,831.44
18/11/2016	S/N	100463 / UAN			2,980.16	5,145,811.60
18/11/2016	S/N	100464 / UAN 12%			326.99	5,146,138.59
22/11/2016	S/N	100465 / UAN			6,086.20	5,152,224.79
22/11/2016	S/N	100466 / UAN 12%			2,422.52	5,154,647.31
23/11/2016	S/N	100467 / UAN			6,234.25	5,160,881.56
23/11/2016	S/N	100468 / UAN 12%			366.03	5,161,247.59
24/11/2016	S/N	100469 / UAN			3,944.35	5,165,191.94
24/11/2016	S/N	100470 / UAN 12%			3,322.68	5,168,514.62
25/11/2016	S/N	100471 / UAN			2,735.79	5,171,250.41
25/11/2016	S/N	100472 / UAN 12%			983.15	5,172,233.56
28/11/2016	S/N	100473 / UAN			6,723.21	5,178,956.77
28/11/2016	S/N	100474 / UAN 12%			4,939.29	5,183,896.06
29/11/2016	S/N	100475 / UAN			10,290.62	5,194,186.68
29/11/2016	S/N	100476 / UAN 12%			6,306.88	5,200,493.56
30/11/2016	S/N	100477 / UAN			8,587.29	5,209,080.85
30/11/2016	S/N	100478 / UAN 12%			4,136.01	5,213,216.86



AYUNTAMIENTO DE COMPOSTELA, NAYARIT
TESORERIA MUNICIPAL
DIRECCION DE INGRESOS



Fecha inicio: 01/11/2016

-> Fecha final: 30/11/2016

Corte Total de Cajeros Resumen Ingresos Todos los cajeros

"RESUMEN DE INGRESOS"

Colecturía TODOS LOS CAJEROS

15-12-2016 10:56:17

IMPUESTOS MUNICIPALES

Codigo	Concepto	Subconcepto	Cantidad	Importe
10 1	12% UAN		1055	\$65,677.49
10 2	12% UAN DERECHOS Y PRODUCTOS		1031	\$62,877.69
1301 1	PREDIAL RUSTICA		60	\$5,944.15
1302 0	ACTUALIZACION IMP.PREDIAL RUSTICO		60	\$302.89
1304 1	PREDIAL URBANA Y SUB URBANA		995	\$512,472.00
1305 0	ACTUALIZACION IMP. PREDIAL URBANO		995	\$28,600.82
1401 1	IS A B I		70	\$3,679,809.96
TOTAL IMPUESTOS MUNICIPALES				\$ 4,355,685.00

DERECHOS

Codigo	Concepto	Subconcepto	Cantidad	Importe
1600102 2	REFRENDO DE LICENCIA PERMISO O AUTORIZACION PARA EL FUNCIONAMIENTO DE ESTABLECIMIENTO O LOCAL DEDICADO A LA VENTA DE BEBIDAS ALCOHOLICAS O LA PRESTACION DE SERVICIOS QUE INCLUYAN EL EXPENDIO DE DICHAS BEBIDAS EN AGENCIA SUB AGENCIA BAR RESTAURANT BAR		9	\$6,026.76
1600102 4	REFRENDO DE LICENCIA PERMISO O AUTORIZACION PARA EL FUNCIONAMIENTO DE ESTABLECIMIENTO O LOCAL DEDICADO A LA VENTA DE BEBIDAS ALCOHOLICAS O LA PRESTACION DE SERVICIOS QUE INCLUYAN EL EXPENDIO DE DICHAS BEBIDAS EN RESTAURANT O MARISQUERIAS CON VENTA DE GE		9	\$6,026.76
1600102 5	REFRENDO DE LICENCIA PERMISO O AUTORIZACION PARA EL FUNCIONAMIENTO DE ESTABLECIMIENTO O LOCAL DEDICADO A LA VENTA DE BEBIDAS ALCOHOLICAS O LA PRESTACION DE SERVICIOS QUE INCLUYAN EL EXPENDIO DE DICHAS BEBIDAS EN DEPOSITO CON VENTA VINOS Y LICORES BOTELL		2	\$1,339.28
1600102 6	REFRENDO DE LICENCIA PERMISO O AUTORIZACION PARA EL FUNCIONAMIENTO DE ESTABLECIMIENTO O LOCAL DEDICADO A LA VENTA DE BEBIDAS ALCOHOLICAS O LA PRESTACION DE SERVICIOS QUE INCLUYAN EL EXPENDIO DE DICHAS BEBIDAS EN DEPOSITO CON VENTA CERVEZA		3	\$3,066.78
1600102 7	REFRENDO DE LICENCIA PERMISO O AUTORIZACION PARA EL FUNCIONAMIENTO DE ESTABLECIMIENTO O LOCAL DEDICADO A LA VENTA DE BEBIDAS ALCOHOLICAS O LA PRESTACION DE SERVICIOS QUE INCLUYAN EL EXPENDIO DE DICHAS BEBIDAS EN MINISUPER ABARROTES Y SIMILARES CON VENT		11	\$7,366.04
1600102 8	REFRENDO DE LICENCIA PERMISO O AUTORIZACION PARA EL FUNCIONAMIENTO DE ESTABLECIMIENTO O LOCAL DEDICADO A LA VENTA DE BEBIDAS ALCOHOLICAS O LA PRESTACION DE SERVICIOS QUE INCLUYAN EL EXPENDIO DE DICHAS BEBIDAS EN MINISUPER ABARROTES Y SIMILARES CON VENT		6	\$4,017.84
1800207 2	EXPEDICION DE CARTOGRAFIA CATASTRAL EN FORMATO DIGITAL POR PREDIO RUSTICO Y O SUBURBANO		5	\$349.45
18003002 1	EXPEDICION DE AVALUO CATASTRAL CON MEDIDAS Y COLIN		4	\$3,040.00
18003003 1	EXPEDICION DE CLAVE CATASTRAL		5	\$690.00
18003004 1	EXPEDICION DE CONSTANCIAS DE INSCRIPCION CATASTRAL POR PREDIO		4	\$1,936.00
18003006 1	EXPEDICION DE CONSTANCIAS DE NO INSCRIPCION CATASTRAL		1	\$415.00
18003012 2	RESELLAR ESCRITURA		1	\$138.00
18003013 1	PROTOCOLIZACION DE MANIFESTACION		3	\$2,694.00
18003014 1	TRAMITACION DE AVISO DE ADQUISICION DE BIENES INMUEBLE Y ACTUALIZACION DEL PADRON CATASTRAL		66	\$13,662.00
18003016 1	CERTIFICA DE AVALUO CON INSPECCION FISICA DE 1 00 A 500 000		16	\$8,848.00
18003016 2	CERTIFICA DE AVALUO CON INSPECCION FISICA DE 500 001 A 1 000 000		1	\$691.00
18003016 3	CERTIFICA DE AVALUO CON INSPECCION FISICA DE 1 000 001 A 3 000 000		2	\$1,796.00
18003016 6	CERTIFICA DE AVALUO CON INSPECCION FISICA DE 10 000 001 A 20 000 000		1	\$2,418.00
18003020 1	POR MAQUINAR Y ESCRITURAR EL CONTENIDO DEL AVISO DE TRASLADO DE DOMINIO Y MANIFESTACION DE PREDIOS URBANOS		1	\$345.00
18003021 1	INFORMACION GENERAL DEL PREDIO		1	\$345.00
18003033 1	FORMATO DE TRASLADO DE DOMINIO Y O MANIFESTACION		59	\$4,071.00
24001 1	POR SACRIFICIO DE ANIMALES VACUNOS		2	\$23,769.00
24001 3	POR SACRIFICIO DE ANIMALES PORCINOS		2	\$21,576.00
25001 1	SERVICIOS ESPECIALES DE SEGURIDAD PUBLICA		2	\$45,980.00
26001003 1	CONSTANCIA DE CONGRUENCIA DE USO DE SUELO PARA SOLICITUD DE CONCESION DE ZONA FEDERAL MARITIMA TERRESTRE O APROVECHAMIENTO DE ZONAS NATURALES DE AMORTIGUAMIENTO PARA EXPLOTACION DE MATERIALES		2	\$4,146.00
26002020 1	LICENCIA DE CONSTRUCCION PARA REESTRUCTURACION O REMODELACION POR M2 USO HABITACIONAL		1	\$432.00

26003006 1	CONSTRUCCION DE CRIPTAS O MAUSOLEOS EN LOS PANTEONES PARTICULARES Y MUNICIPALES CONSTRUCCION DE CADA GAVETA	2	\$552.00
26010101 6	EMISION DE CONSTANCIA DE COMPATIBILIDAD URBANISTICA ZONA A HABITACIONAL	1	\$726.00
26010102 6	EMISION DE CONSTANCIA DE COMPATIBILIDAD URBANISTICA ZONA B HABITACIONAL	7	\$7,957.00
26010102 8	EMISION DE CONSTANCIA DE COMPATIBILIDAD URBANISTICA ZONA B SERVICIOS	1	\$13,067.54
26010701 1	DERECHOS DE URBANIZACION CUOTA POR OTORGAR NUMERO OFICIAL POR LOTE POPULAR ZONA A	3	\$1,245.00
26010701 2	DERECHOS DE URBANIZACION CUOTA POR OTORGAR NUMERO OFICIAL POR LOTE HABITACIONAL MEDIA ZONA A	2	\$1,144.00
26010702 2	DERECHOS DE URBANIZACION CUOTA POR OTORGAR NUMERO OFICIAL POR LOTE HABITACIONAL MEDIA ZONA B	2	\$354.00
26010802 6	AUTORIZACION DE CONSTANCIA DE FUSIONES Y SUBDIVISIONES DE PREDIOS HABITACIONAL ZONA B	5	\$3,552.00
26020401 10	EMISION DE LA LICENCIAS DE USO DE SUELO DE ACUERDO AL USO O DESTINO DEL SUELO CORRESPONDIENTE ZONA A HABITACIONAL DENSIDAD ALTA	1	\$2,222.00
26020402 10	EMISION DE LA LICENCIAS DE USO DE SUELO DE ACUERDO AL USO O DESTINO DEL SUELO CORRESPONDIENTE ZONA B HABITACIONAL DENSIDAD ALTA	7	\$6,958.00
26020501 4	EMISION DE LA LICENCIA DE CONSTRUCCION DE ACUERDO AL USO O DESTINO DEL SUELO CORRESPONDIENTE ZONA A TURISTICO HOTELERO	1	\$82,519.22
26020501 9	EMISION DE LA LICENCIA DE CONSTRUCCION DE ACUERDO AL USO O DESTINO DEL SUELO CORRESPONDIENTE ZONA A HABITACIONAL DENSIDAD ALTA	4	\$15,427.65
26020502 5	EMISION DE LA LICENCIA DE CONSTRUCCION DE ACUERDO AL USO O DESTINO DEL SUELO CORRESPONDIENTE ZONA B HABITACIONAL DENSIDAD ALTA	4	\$12,081.00
26020502 15	DERECHO DEL TANTO	1	\$1,036.00
27001 1	MATRIMONIO EN OFICINAS HORAS ORDINARIAS	10	\$9,075.00
27001 4	MATRIMONIO FUERA DE OFICINA HORAS EXTRAORDINARIAS	1	\$6,356.00
27002 1	POR SOLICITUD DIVORCIO JUDICIAL	2	\$9,252.00
27003 4	ANOTACION MARGINAL POR JUICIO ADMINISTRATIVO	1	\$194.00
27005 1	REGISTRO DE RECONOCIMIENTO DE HIJOS	2	\$1,680.00
27007 1	REGISTRO DE DEFUNCION DEL PLAZO QUE FIJA LA LEY	12	\$4,770.00
27008 1	PERMISO PARA TRASLADO DE CADAVERES A OTRO MUNICIPIO DENTRO DEL ESTADO	1	\$179.00
27011 1	POR ACTA DE NACIMIENTO	588	\$52,576.00
27011 2	POR ACTA DE MATRIMONIO	58	\$4,452.00
27011 3	POR ACTA DE DEFUNCION	38	\$4,028.00
27011 4	POR ACTA DE DIVORCIO	5	\$318.00
28 2	POR CONSTANCIA DE DEPENDENCIA ECONOMICA	1	\$55.00
28 6	POR CERTIFICACION DE RESIDENCIA	5	\$275.00
28 9	CONSTANCIAS DE TITULO DE PROPIEDAD DE TERRENOS DEL PANTEON MUNICIPAL	1	\$70.00
28 10	POR CERTIFICACION DE ANTECEDENTES DE ESCRITURA O PROPIEDAD DEL FUNDO MUNICIPAL	2	\$256.00
28 13	CONSTANCIA DE NO ADEUDO DEL IMPUESTO PREDIAL	20	\$1,100.00
28 15	CONSTANCIA DE INGRESOS	1	\$55.00
29 3	INSPECCION PARA OTORGAR VISTO BUENO EN EL PROGRAMA INTERNO DE PROTECCION CIVIL POR NUEVOS GIROS MEDIANA EMPRESA	1	\$585.00
32003 1	POR SERVICIO SANITARIO EN EL MERCADO MUNICIPAL	2	\$5,178.57
33006 1	AMBULANTES CADA UNO COBRO POR DIA	12	\$66,071.44
35 2	CONCESION A PERPETUIDAD DE TERRENO EN PANTEON POR METRO CUADRADO	7	\$7,371.00
83 1	VALD DE ACTO O DOC OTORGADO FUERA DE	1	\$691.00
TOTAL DERECHOS			\$ 488,614.33

APROVECHAMIENTOS

Codigo	Concepto	Subconcepto	Cantidad	Importe
39 0	RECARGOS		1055	\$155,179.96
40 6	SANCIONES ESTABLECIDAS EN EL REGLAMENTO MUNICIPAL		1	\$27,950.00
TOTAL APROVECHAMIENTOS			\$ 183,129.96	

PARTICIPACIONES

Codigo	Concepto	Subconcepto	Cantidad	Importe
45 1	FONDO GENERAL DE PARTICIPACIONES		2	\$4,026,402.54
45 2	FONDO DE FOMENTO MUNICIPAL		1	\$1,738,040.48
45 3	IMPUESTO ESPECIAL S PRODUCTOS Y SERVICIOS		1	\$57,016.18
45 9	AJUSTE CUATRIMESTRAL FEDERAL		2	\$-771,358.04
45 13	DESCUENTO INTERACCIONES		1	\$-1,304,000.00
TOTAL PARTICIPACIONES			\$ 3,746,101.16	

APORTACIONES

Codigo	Concepto	Subconcepto	Cantidad	Importe
48 1	APORTACIONES PARA EL FORTALECIMIENTO MUNICIPAL		1	\$3,369,795.82
TOTAL APORTACIONES			\$ 3,369,795.82	

INGRESOS EXTRAORDINARIOS

Codigo	Concepto	Subconcepto	Cantidad	Importe
50 1	COOPERACIONES		41	\$72,922.84
52 1	REINTEGROS Y ALCANCES		4	\$45,806.00
54 1	ZONA MARITIMA FEDERAL PAGO POR USO Y O APROVECHAMIENTO		32	\$582,602.23
54 4	PROGRAMA 3 X 1 MIGRANTES FEDERAL		8	\$1,652,441.00

54 5	PROGRAMA 3 X 1 MIGRANTES ESTATAL	6	\$1,085,381.00
54 16	APORTACION FEDERAL DEL PROGRAMA EMPLEO TEMPORAL	3	\$673,660.57
54 17	EXPO EMPRENDEDOR COMPOSTELA	1	\$349,888.00
TOTAL INGRESOS EXTRAORDINARIOS			\$ 4,462,701.64

OTROS COBROS

Codigo	Concepto	Subconcepto	Cantidad	Importe
606 1	BENEFICIARIOS DE OBRAS		25	\$51,426.13
TOTAL OTROS COBROS				\$ 51,426.13

DESCUENTOS Y BONIFICACIONES

Codigo	Concepto	Subconcepto	Cantidad	Importe
904 0	DESCUENTO POR ACUERDO DE REUNION DE CABILDO		995	\$-153,538.12
904 2	15% DESCUENTO PREDIAL, ACUERDO CABILDO ACTA 88, 29/04/2016		797	\$-62,029.86
904 3	50% DESCUENTO PREDIAL PENSIONADOS, JUBILADOS, TERCERA EDAD, CABILDO ACTA 88, 29/04/2016		198	\$-63,767.86
TOTAL DESCUENTOS Y BONIFICACIONES				\$ -279,335.84

TOTAL INGRESO \$ 16,378,118.20

MUNICIPIO DE COMPOSTELA
ESTADO DE NAYARIT
Estado Analítico de Ingresos Recaudado del 1/nov al 30/nov/16 (Cuentas con movimiento)
(Cifras en pesos y centavos)

Cuenta	Fuente de Ingresos	Ley de Ingresos Modificada	Saldo Anterior Recaudado	Recaudado en el Periodo	Saldo Final Recaudado	Presupuesto por
10	IMPUESTOS	32,108,261.02	17,900,240.74	4,102,973.94	22,003,214.68	10,105,046.34
12-01	PREDIAL URBANO	31,246,424.51	17,066,679.56	4,101,339.10	21,168,018.66	10,078,405.85
12-01-01	EJERCICIO	18,700,000.00	11,591,504.01	386,674.28	11,978,178.29	6,721,821.71
12-02	PREDIAL RUSTICO	3,555,266.90	192,731.61	5,951.15	198,682.76	3,356,584.14
12-03	ADQUISICION DE BIENES INMUEBLES	8,643,528.52	4,963,718.56	3,679,809.96	8,643,528.52	0.00
12-04	ACTUALIZACION DE IMPUESTO	347,629.09	318,725.38	28,903.71	347,629.09	0.00
17	Accesorios	861,835.51	833,561.18	1,634.84	835,196.02	26,639.49
17-01	RECARGOS	842,852.47	814,578.14	1,634.84	816,212.98	26,639.49
17-02	GASTOS DE COBRANZA	2,110.80	2,110.80	0.00	2,110.80	0.00
17-03	Multas	16,872.24	16,872.24	0.00	16,872.24	0.00
19	Impuestos no comprendidos en las fracciones	1.00	0.00	0.00	0.00	1.00
19-01	IMPUESTOS NO COMPRENDIDOS EN LAS FRACCIONES	1.00	0.00	0.00	0.00	1.00
30	CONTRIBUCIONES DE MEJORAS	2.00	0.00	0.00	0.00	2.00
31	Contribución de mejoras por obras públicas	2.00	0.00	0.00	0.00	2.00
31-01	CONTRIBUCIONES DE MEJORAS POR OBRAS PUBLICA	1.00	0.00	0.00	0.00	1.00
31-02	CONTRIBUCIONES DE MEJORAS NO COMPRENDIDAS E	1.00	0.00	0.00	0.00	1.00
40	DERECHOS	11,922,125.99	7,472,305.11	488,614.33	7,960,919.44	3,961,206.55
41	Derechos por el uso, goce, aprovechamiento o	1,073,602.00	708,618.38	78,621.01	787,239.39	286,362.61
41-02	MERCADOS CENTROS DE ABASTO Y COMERCIO	980,000.00	623,649.88	71,250.01	694,899.89	285,100.11
41-04	PANTEONES	93,600.00	84,968.50	7,371.00	92,339.50	1,260.50
41-10	COMERCIANTE AMBULANTES DE BIENES Y SERVICI	1.00	0.00	0.00	0.00	1.00
41-11	INSTALACION DE INFRAESTRUCTURA SUPERFICIAL O	1.00	0.00	0.00	0.00	1.00
43	Derechos por prestación de servicios	10,848,523.99	6,763,686.73	409,993.32	7,173,680.05	3,674,843.94
43-01	LICENCIAS PERMISOS Y REGISTRO DE ALCOHOL	1,250,000.00	813,283.01	27,843.46	841,126.47	408,873.53
43-02	SERVICIOS CATASTRALES	921,208.83	879,079.38	42,129.45	921,208.83	0.00
43-03	LICENCIA PERMISO PARA INST. DE ANUNCIO	180,000.00	94,595.99	0.00	94,595.99	85,404.01
43-04	LIMPIA, REC. TRAS. Y DISPOSICION FINAL	63,698.16	63,698.16	0.00	63,698.16	0.00
43-05	RASTRO MUNICIPAL	588,346.24	543,001.24	45,345.00	588,346.24	0.00
43-06	SEGURIDAD PUBLICA	415,000.00	321,860.00	45,980.00	367,840.00	47,160.00
43-07	URBANIZACION, CONST. USO DE SUELO Y OTRO	2,847,670.76	2,694,251.35	153,419.41	2,847,670.76	0.00
43-08	REGISTRO CIVIL	1,400,000.00	1,271,968.40	92,880.00	1,364,848.40	35,151.60
43-09	CONSTANCIAS LEGALIZACIONES Y CERTIFICACIONE	140,000.00	71,810.10	1,811.00	73,621.10	66,378.90
43-11	PROTECCION CIVIL	93,600.00	10,139.10	585.00	10,724.10	82,875.90
43-13	LICENCIAS DE USO DE SUELO	2,600,000.00	0.00	0.00	0.00	2,600,000.00
43-14	SERVICIOS DE LIMPIA	37,000.00	0.00	0.00	0.00	37,000.00

(Cifras en pesos y centavos)

Cuenta	Fuente de Ingresos	Modificada	Ingresos Ley de	Saldo Anterior	Recaudado en el Periodo	Saldo Final	Presupuesto por
43-15	COMERCIO TEMPORAL EN TERRENO PROPIEDAD DEL F	312,000.00	312,000.00	0.00	0.00	0.00	312,000.00
APROVECHAMIENTOS							
60		1,204,170.88	1,204,170.88	1,018,065.91	186,104.97	1,204,170.88	0.00
61	Aprovechamiento de tipo corriente	1,204,170.88	1,204,170.88	1,018,065.91	186,104.97	1,204,170.88	0.00
61-2-01	MULTAS INFRACCIONES Y SANCIONES	201,368.00	201,368.00	173,418.00	27,950.00	201,368.00	0.00
61-4-01	REINTEGROS	106,046.57	106,046.57	60,240.57	45,806.00	106,046.57	0.00
61-7-01	APORTACIONES Y COOPERACIONES	553,126.16	553,126.16	492,203.32	60,922.84	553,126.16	0.00
61-7-02	BENEFICIARIOS DE OBRAS	343,630.15	343,630.15	292,204.02	51,426.13	343,630.15	0.00
PARTICIPACIONES Y APORTACIONES							
80		176,275,755.71	176,275,755.71	161,816,096.65	13,010,559.15	174,826,655.80	1,449,099.91
81	Participaciones	83,555,769.82	83,555,769.82	74,194,583.87	5,821,459.20	80,016,043.07	3,539,726.75
81-01	FONDO GRAL. DE PARTICIPACIONES	49,006,714.61	49,006,714.61	46,492,525.90	4,026,402.54	50,518,928.44	-1,512,213.83
81-02	FONDO DE FOMENTO MUNICIPAL	20,537,069.97	20,537,069.97	18,263,981.08	1,738,040.48	20,002,021.56	535,048.41
81-03	TEPS	749,727.00	749,727.00	569,360.80	57,016.18	626,376.98	123,350.02
81-04	IMPUESTO SOBRE AUTOMOVILLES NUEVOS	316,638.56	316,638.56	164,024.31	0.00	164,024.31	152,614.25
81-05	IMPUESTO TENENCIA O USO VEHICULAR	2,344.49	2,344.49	2,344.49	0.00	2,344.49	0.00
81-06	FONDO DE COMPENSACION	5,173,629.85	5,173,629.85	4,080,647.51	0.00	4,080,647.51	1,092,982.34
81-07	FONDO DE FISCALIZACION	3,135,682.21	3,135,682.21	1,962,614.26	0.00	1,962,614.26	1,173,067.95
81-08	NUEVAS POTERSTADES GASOLINA	1,081,778.92	1,081,778.92	1,081,778.92	0.00	1,081,778.92	0.00
81-10	FONDO COMPENSACION-ISAN	83,848.41	83,848.41	83,848.41	0.00	83,848.41	0.00
81-11	TENENCIA ESTATAL	392,477.23	392,477.23	392,477.23	0.00	392,477.23	0.00
81-12	TEPS GASOLINA Y DIESEL	3,075,857.57	3,075,857.57	1,100,980.96	0.00	1,100,980.96	1,974,876.61
81-13	FONDO DE IMPUESTO SOBRE LA RENTA	1.00	1.00	0.00	0.00	0.00	1.00
82	Aportaciones	60,474,469.62	60,474,469.62	56,568,595.57	3,369,795.82	59,938,391.39	536,078.23
82-01	FATSM	22,870,627.37	22,870,627.37	22,870,627.37	0.00	22,870,627.37	0.00
82-02	FORTAMUN	37,603,842.25	37,603,842.25	33,697,968.20	3,369,795.82	37,067,764.02	536,078.23
83-01	RAMO 20 DESARROLLO SOCIAL	16,193,242.51	16,193,242.51	13,835,745.01	2,737,822.00	16,573,567.01	-380,324.50
83-01-01	3 X 1 MIGRANTES	1,652,441.00	1,652,441.00	0.00	1,652,441.00	1,652,441.00	0.00
83-01-02	HABITAT	2.00	2.00	0.00	0.00	0.00	2.00
83-01-10	rescate de espacios publicos	0.00	0.00	380,326.50	0.00	380,326.50	-380,326.50
83-01-13	3X1 MIGRANTES ESTATAL	1,085,381.00	1,085,381.00	0.00	1,085,381.00	1,085,381.00	0.00
83-01-17	AMPLIACION Y MEJORAMIENTO DE LA VIVIENDA	1,440,000.00	1,440,000.00	1,440,000.00	0.00	1,440,000.00	0.00
83-01-18	BIBLIOTECAS DIGITALES FORDECYT	12,015,418.51	12,015,418.51	12,015,418.51	0.00	12,015,418.51	0.00
83-02	ZOFEMAT	14,376,272.71	14,376,272.71	16,214,831.72	407,821.56	16,622,653.28	-2,246,380.57
83-02-01	ZOFEMAT DERECHOS	10,730,866.14	10,730,866.14	9,481,957.15	407,821.56	9,889,778.71	841,087.43
83-02-05	ZOFEMAT SUBSIDIO	3,645,406.57	3,645,406.57	3,645,406.57	0.00	3,645,406.57	0.00
83-02-06	ZOFEMAT FONDO	0.00	0.00	3,087,468.00	0.00	3,087,468.00	-3,087,468.00

Estado Analítico de Ingresos Recaudado del 1/nov al 30/nov/16 (Cuentas con movimiento)

(Cifras en pesos y centavos)

Cuenta	Fuente de Ingresos	Ley de Ingresos Modificada	Saldo Anterior Recaudado	Recaudado en el Periodo	Saldo Final Recaudado	Presupuesto por Recaudar
83-04	MULTAS FEDERALES NO FISCALES	1,676,001.05	1,002,340.48	673,660.57	1,676,001.05	0.00
83-08	COMISION NACIONAL FORESTAL	328,680.00	328,680.00	0.00	328,680.00	0.00
83-09	AMPLIFO TEMPORAL	1,347,321.05	673,660.48	673,660.57	1,347,321.05	0.00

Gran Total=> 221,510,315.60 188,206,708.41 17,788,252.39 205,994,960.80 15,515,354.80



carmen adriana andrade martínez <tingresos.a2014@gmail.com>

Fwd: Transferencia Banca en Línea

Municipio Compostela <compostelacfdi@gmail.com>

10 de enero de 2017, 17:45

Para: carmen adriana andrade martínez <tingresos.a2014@gmail.com>, ALBER Castañeda <alber19825@hotmail.com>, tesorero.c2014@gmail.com

----- Mensaje reenviado -----

De: **Bancomer.com Cheques3** <alertatnb@serviciobancomer.com>

Fecha: 10 de enero de 2017, 17:43

Asunto: Transferencia Banca en Línea

Para: COMPOSTELACFDI@gmail.com

Te informamos que acabas de recibir una **Transferencia a tu Cuenta de Cheques**, bajo las siguientes condiciones:

Titular de cuenta de cargo	MUNICIPIO COMPOSTELA NAYARIT
Titular de cuenta de abono	PATRONATO PARA ADMTR AR EL IMP ESP DESTIN ADO A LA UNIV A DE N
Cuenta de abono	*****0185
Importe de la operación	\$128555.18
Fecha	10 de Enero de 2017, 6:42:44 PM
Folio Internet	60145069

MENSAJE:

COMPOSTELA NOVIEMBRE 2016

Realiza el pago de tu **Tarjeta de Crédito** a través de:

www.bancomer.com

De no reconocer esta operación, comunícale al:

Cd. de México 5524 1199

Del Interior de la República
(Lada 800) 01800 1122 999





RECIBO

SERIE: R
FOLIO: 734
FECHA: 11/1/2017 13:10:23

Documento Válido

PATRONATO PARA ADMINISTRAR EL IMPUESTO ESPECIAL DESTINADO A

Tel: (311) 214 38 98
Correo: administracion@patronatouan.com.mx
Web: patronato.nayarit.gob.mx
patronato.nayarit.gob.mx

R.F.C.: PAD960101CE7
BLVD. TEPIC XALISCO No. 419 Int. No. ALTOS LOS FRESNOS
PONIENTES,
TEPIC 63185
TEPIC NAYARIT MEXICO

Cliente: MUNICIPIO DE COMPOSTELA NAYARIT
R.F.C.: MCN850101IQ5
Domicilio: PALACIO MUNICIPAL, COMPOSTELA No. 5N
Teléfono:
Ciudad: COMPOSTELA

Colonia: CENTRO
Estado: NAYARIT

C.P.: 63700
País: MEXICO

Lugar de Expedición: BLVD. TEPIC XALISCO 419 A ALTOS, LOS FRESNOS PONIENTES, 63185, TEPIC, TEPIC, NAYARIT, MEXICO

Table with 5 columns: Cantidad, Unidad, Concepto / Descripción, Valor Unitario, Importe. Row 1: 1.00, No aplica, ENTERO DE LAS RETENCIONES DEL IMPUESTO DEL 12% CORRESPONDIENTE AL MUNICIPIO DE COMPOSTELA DEL PERIODO 01 AL 30 DE NOVIEMBRE DEL EJERCICIO FISCAL 2016., 128,555.18, 128,555.18

Table with 2 columns: Importe con letra, Forma de pago. Row 1: CIENTO VEINTIOCHO MIL QUINIENTOS CINCUENTA Y CINCO PESOS 18/100 M.N. Row 2: PAGO EN UNA SOLA EXHIBICION

Table with 2 columns: SUBTOTAL, I.V.A., TOTAL. Row 1: 128,555.18 Row 2: 0.00 Row 3: 128,555.18

FIRMA DE CONFORMIDAD



Table with 2 columns: Field, Value. Fields include: Serie del Certificado del emisor, Folio fiscal, No de Serie del Certificado del SAT, Fecha y hora de certificación.

Setto digital del CFDI
TXQ5CHRfW655EVN7zWfpxNDLYdUB7I4C9/ZTOMt+5t5tkvRqK7YP5gNeelBW4eWELqF00H6G0x/SNB0z
KVY7nTmdKTOFAOINQNB/ygwUyV1+1HfpUohmOvm2W+Aks8udhGU+Kl+3BODYyRMRR3ev7ZzHq80n4dCIU
Rly4vEBCFSPGSK8xK6EQDwV9R/a48WnU6NIDhQC/PQYnwjWL9LE3PLUDWIBlg58RYG47Hroo/NRvQdESH
P/8dwxAdUJEIM+aJZK3mVLCJ/2LGT0bn17gCOTTOeK3/SI8UBw1KRmgEHRGnxnVekBkU1pM/GlImOuVwqLA==

Sello del SAT
YHcuZev6R6EPALRRcyF7nEggWRfL1LzOLV79AhvmCFkP08T95iedd4qkDfPp8GMycECECp8h7dp
dTu6RA1E75u0GwDhsuWp5Xw/51gCwXC550MIDKsQ0J/AHnbfy/WCv3G7IO2Wp8d375bXyBf+WY
D5PLSOkoRo=

Cadena original del complemento de certificación digital del SAT
[110]SEBF2023-97E4-47CO-98B1-EA4CD89CCEDD[2017-01-13T14:10:25]TXQ5CHRfW655EVN7
sWfpxNDLYdUB7I4C9/ZTOMt+5t5tkvRqK7YP5gNeelBW4eWELqF00H6G0x/SNB0zKVY7nTmdK
TOFAOINQNB/ygwUyV1+1HfpUohmOvm2W+Aks8udhGU+Kl+3BODYyRMRR3ev7ZzHq80n4dCIU
Rly4vEBCFSPGSK8xK6EQDwV9R/a48WnU6NIDhQC/PQYnwjWL9LE3PLUDWIBlg58RYG47Hroo/NRvQdESH
P/8dwxAdUJEIM+aJZK3mVLCJ/2LGT0bn17gCOTTOeK3/SI8UBw1KRmgEHRGnxnVekBkU1pM/GlImOuVwqLA==



TRABAJAMOS CON TRANSPARENCIA RUMBO AL PROGRESO

Compostela, Nayarit 10 de Enero del 2017

L.A.E.J.GUADALUPE HUMBERTO HARO CARLOS
PRESIDENTE DEL PATRONATO DE LA UNIVERSIDAD
AUTONOMA DE NAYARIT
PRESENTE

Oficio No TES/006/2017

Por medio este presente me permito saludarle, al igual hacerle entrega del informe referente al ingreso del 12% de impuesto especial para la Universidad Autónoma Nayarit, aplicado a derechos y productos como lo marca la Ley de Ingresos vigente Artículo 10; junto anexo uno reporte Indetec, anexo 2 copias de la transferencia bancaria; correspondiente al mes de Diciembre del 2016.

DICIEMBRE 2016


TOTAL	\$263,240.53
(Doscientos sesenta y tres mil doscientos cuarenta pesos 53/100 M.N.)	

Sin más por el momento me despido reiterando mi saludo y agradeciendo el apoyo para realizar el trabajo en equipo.

ATENTAMENTE



Javier Trejo Peña
C.P. JAVIER TREJO PEÑA
TESORERO MUNICIPAL DEL H.XXXIX
AYUNTAMIENTO DE COMPOSTELA NAYARIT




AUXILIAR POR CUENTAS DE REGISTRO

(Ctas. con Movimientos) PERIODO SELECCIONADO DEL 01-dic-2016 AL 31-dic-2016

No.CUENTA/Concepto de la cuenta			SALDO INICIAL	DEBE	HABER	SALDO FINAL
Fecha	Cheque	No Póliza / Concepto por movimiento				
2117-01-0005 --> UNIVERSIDAD AUTONOMA DE NAYARIT			5,083,792.71	0.00	263,240.53	5,347,033.24
01/12/2016	0	I00481 / UAN 12%			717.00	5,084,509.71
01/12/2016	0	I00482 / UAN			5,724.51	5,090,234.22
02/12/2016	0	I00483 / UAN			1,455.57	5,091,689.79
05/12/2016	0	I00484 / UAN 12%			1,849.21	5,093,539.00
05/12/2016	0	I00485 / UAN			2,740.19	5,096,279.19
06/12/2016	0	I00486 / UAN 12%			2,538.44	5,098,817.63
06/12/2016	0	I00487 / UAN			3,613.65	5,102,431.28
07/12/2016	0	I00488 / UAN 12%			286.20	5,102,717.48
07/12/2016	0	I00489 / UAN			2,130.83	5,104,848.31
08/12/2016	0	I00490 / UAN 12%			1,726.38	5,106,574.69
08/12/2016	0	I00491 / UAN			125,969.05	5,232,543.74
09/12/2016	0	I00492 / UAN 12%			9,225.16	5,241,768.90
09/12/2016	0	I00493 / UAN			3,783.77	5,245,552.67
13/12/2016	0	I00494 / UAN 12%			2,375.24	5,247,927.91
13/12/2016	0	I00495 / UAN			4,036.15	5,251,964.06
14/12/2016	0	I00496 / UAN 12%			1,394.52	5,253,358.58
14/12/2016	0	I00497 / UAN			2,429.80	5,255,788.38
15/12/2016	0	I00498 / UAN 12%			164.16	5,255,952.54
15/12/2016	0	I00499 / UAN			5,846.92	5,261,799.46
16/12/2016	0	I00500 / UAN 12%			1,616.82	5,263,416.28
16/12/2016	0	I00501 / UAN			3,010.18	5,266,426.46
19/12/2016	0	I00502 / UAN 12%			487.68	5,266,914.14
19/12/2016	0	I00503 / UAN			4,651.13	5,271,565.27
20/12/2016	0	I00504 / UAN 12%			1,219.65	5,272,784.92
20/12/2016	0	I00505 / UAN			3,888.79	5,276,673.71
21/12/2016	0	I00506 / UAN 12%			1,001.20	5,277,674.91
21/12/2016	0	I00507 / UAN			5,116.65	5,282,791.56
22/12/2016	0	I00508 / UAN 12%			1,943.93	5,284,735.49
22/12/2016	0	I00509 / UAN			2,690.44	5,287,425.93
23/12/2016	0	I00510 / UAN 12%			1,191.19	5,288,617.12
23/12/2016	0	I00511 / UAN			4,507.75	5,293,124.87
26/12/2016	0	I00512 / UAN 12%			847.42	5,293,972.29
26/12/2016	0	I00513 / UAN			7,404.64	5,301,376.93
27/12/2016	0	I00514 / UAN 12%			3,614.11	5,304,991.04
27/12/2016	0	I00515 / UAN			2,731.83	5,307,722.87
27/12/2016	0	I00516 / UAN 12%			7,915.26	5,315,638.13
28/12/2016	0	I00517 / UAN			6,741.95	5,322,380.08
29/12/2016	0	I00518 / UAN 12%			9,028.25	5,331,408.33
29/12/2016	0	I00519 / UAN			4,472.59	5,335,880.92
30/12/2016	0	I00520 / UAN 12%			436.09	5,336,317.01
30/12/2016	0	I00521 / UAN			10,716.23	5,347,033.24



AYUNTAMIENTO DE COMPOSTELA, NAYARIT
TESORERIA MUNICIPAL
DIRECCION DE CATASTRO E IMPUESTO PREDIAL



Fecha inicio: 01/12/2016

--> Fecha final: 31/12/2016

Corte Total de Cajeros Resumen Ingresos Todos los cajeros

"RESUMEN DE INGRESOS"

Colecturia TODOS LOS CAJEROS

03-01-2017 16:58:21

IMPUESTOS MUNICIPALES

Codigo	Concepto	Subconcepto	Cantidad	Importe
10 1	12% UAN		1072	\$66,698.19
10 2	12% UAN DERECHOS Y PRODUCTOS		956	\$196,542.34
1301 1	PREDIAL RUSTICA		31	\$10,033.43
1302 0	ACTUALIZACION IMP.PREDIAL RUSTICO		31	\$442.29
1304 1	PREDIAL URBANA Y SUB URBANA		1041	\$511,334.19
1305 0	ACTUALIZACION IMP. PREDIAL URBANO		1041	\$34,008.10
1401 1	I S A B I		64	\$864,632.61
TOTAL IMPUESTOS MUNICIPALES				\$ 1,683,691.15

DERECHOS

Codigo	Concepto	Subconcepto	Cantidad	Importe
1600102 6	REFRENDO DE LICENCIA PERMISO O AUTORIZACION PARA EL FUNCIONAMIENTO DE ESTABLECIMIENTO O LOCAL DEDICADO A LA VENTA DE BEBIDAS ALCOHOLICAS O LA PRESTACION DE SERVICIOS QUE INCLUYAN EL EXPENDIO DE DICHAS BEBIDAS EN DEPOSITO CON VENTA CERVEZA		1	\$1,727.50 ✓
1600102 7	REFRENDO DE LICENCIA PERMISO O AUTORIZACION PARA EL FUNCIONAMIENTO DE ESTABLECIMIENTO O LOCAL DEDICADO A LA VENTA DE BEBIDAS ALCOHOLICAS O LA PRESTACION DE SERVICIOS QUE INCLUYAN EL EXPENDIO DE DICHAS BEBIDAS EN MINISUPER ABARROTOS Y SIMILARES CON VENT		2	\$2,764.00 ✓
1800205 1	UBICACION Y VERIFICACION DE MEDIDAS FISICAS COLINDANCIAS Y CLASIFICACION PREDIO URBANO		2	\$1,382.00
1800207 2	EXPEDICION DE CARTOGRAFIA CATASTRAL EN FORMATO DIGITAL POR PREDIO RUSTICO Y O SUBURBANO		2	\$139.78
1800207 3	EXPEDICION DE CARTOGRAFIA CATASTRAL EN FORMATO DIGITAL POR PREDIO MANZANA URBANA		1	\$69.89
18003002 1	EXPEDICION DE AVALUO CATASTRAL CON MEDIDAS Y COLIN		6	\$4,560.00
18003003 1	EXPEDICION DE CLAVE CATASTRAL		2	\$276.00
18003004 1	EXPEDICION DE CONSTANCIAS DE INSCRIPCION CATASTRAL POR PREDIO		1	\$484.00
18003006 1	EXPEDICION DE CONSTANCIAS DE NO INSCRIPCION CATASTRAL		10	\$4,150.00
18003013 1	PROTOCOLIZACION DE MANIFESTACION		4	\$3,592.00
18003014 1	TRAMITACION DE AVISO DE ADQUISICION DE BIENES INMUEBLE Y ACTUALIZACION DEL PADRON CATASTRAL		58	\$12,006.00
18003016 1	CERTIFICA DE AVALUO CON INSPECCION FISICA DE 1 00 A 500 000		20	\$11,060.00
18003016 3	CERTIFICA DE AVALUO CON INSPECCION FISICA DE 1 000 001 A 3 000 000		2	\$1,796.00
18003017 1	CANCELACION Y REVERSION DE FIDEICOMISOS		1	\$4,146.00
18003020 1	POR MAQUINAR Y ESCRITURAR EL CONTENIDO DEL AVISO DE TRASLADO DE DOMINIO Y MANIFESTACION DE PREDIOS URBANOS		1	\$345.00
18003023 1	INFORMACION DE FECHA DE ADQUISICION DE Y O ANTECEDENTES DE PROPIEDAD PARA BUSQUEDA EN EL REGISTRO PUBLICO DE LA PROPIEDAD		1	\$69.00
18003028 1	PRESENTACION DE TESTIMONIO POR FUSION DE PREDIOS O LOTES		1	\$829.00
18003031 1	REVALIDACION DE AVALUO VIGENCIA 1 AÑO		2	\$1,105.72
18003033 1	FORMATO DE TRASLADO DE DOMINIO Y O MANIFESTACION		56	\$3,864.00
23001 1	SERVICIOS CONTRATADOS DE RECOLECCION TRANSPORTE EN VEHICULOS Y DISPOSICION FINAL DE RESIDUOS SOLIDOS GENERADOS EN ACTIVIDADES DIFERENTES A LAS DOMESTICAS EN LOS SITIOS AUTORIZADOS PARA ELLO POR METRO CUBICO		1	\$414.00
23005 1	SERVICIOS ESPECIALES DE RECOLECCION DE BASURA O LIMPIEZA EN VEHICULOS MUNICIPALES CON TRABAJADORES DEL AYUNTAMIENTO		1	\$2,678.57
24001 1	POR SACRIFICIO DE ANIMALES VACUNOS ✓		2	\$21,128.00 ✓
24001 3	POR SACRIFICIO DE ANIMALES PORCINOS ✓		2	\$49,938.00 ✓
25001 1	SERVICIOS ESPECIALES DE SEGURIDAD PUBLICA		6	\$137,940.00
26001003 1	CONSTANCIA DE CONGRUENCIA DE USO DE SUELO PARA SOLICITUD DE CONCESION DE ZONA FEDERAL MARITIMA TERRESTRE O APROVECHAMIENTO DE ZONAS NATURALES DE AMORTIGUAMIENTO PARA EXPLOTACION DE MATERIALES		1	\$2,073.00
26002009 1	LICENCIA CONSTRUCCION DE ALBERCAS POR M3 TIPO HABITACIONAL		1	\$6,210.00
26002021 4	LICENCIA DE CONSTRUCCION EN VIA PUBLICA PARA REALIZAR INSTALACIONES DE POSTERIA Y PERFORACION DIRECCIONAL EL COSTO SE DETERMINARA DE ACUERDO A SU PROGRAMA DE OBRA AUTORIZADO POR CADA DIA QUE DURE LA OBRA		1	\$46,452.00
26003006 2	CONSTRUCCION DE CRIPTAS O MAUSOLEOS EN LOS PANTEONES PARTICULARES Y MUNICIPALES CONSTRUCCION DE LA LOSA Y CRUZ		3	\$1,680.00

26010101 3	EMISION DE CONSTANCIA DE COMPATIBILIDAD URBANISTICA ZONA A RESIDENCIAL TURISTICO	1	\$2,419.00
26010101 6	EMISION DE CONSTANCIA DE COMPATIBILIDAD URBANISTICA ZONA A HABITACIONAL	5	\$11,748.00
26010102 6	EMISION DE CONSTANCIA DE COMPATIBILIDAD URBANISTICA ZONA B HABITACIONAL	2	\$1,382.00
260104 1	EMISION DE CERTIFICADO DE CONSTRUCCION POR ANTIGUEDAD MAYOR DE 5 AÑOS ZONA A	2	\$8,292.00
260104 2	EMISION DE CERTIFICADO DE CONSTRUCCION POR ANTIGUEDAD MAYOR DE 5 AÑOS ZONA B	1	\$2,073.00
26010601 3	CONSTANCIA DE ALINEAMIENTO DE PREDIOS POR CADA 10 METROS LINEALES DE FRENTE O FRACCION POR LOTE USO HABITACIONAL DE 90 01 A 1 000 00 M2	2	\$552.00
26010701 1	DERECHOS DE URBANIZACION CUOTA POR OTORGAR NUMERO OFICIAL POR LOTE POPULAR ZONA A	2	\$830.00
26010701 2	DERECHOS DE URBANIZACION CUOTA POR OTORGAR NUMERO OFICIAL POR LOTE HABITACIONAL MEDIA ZONA A	1	\$177.00
26010801 6	AUTORIZACION DE CONSTANCIA DE FUSIONES Y SUBDIVISIONES DE PREDIOS HABITACIONAL ZONA A	2	\$2,021.93
26010802 6	AUTORIZACION DE CONSTANCIA DE FUSIONES Y SUBDIVISIONES DE PREDIOS HABITACIONAL ZONA B	4	\$12,815.23
26020401 2	EMISION DE LA LICENCIAS DE USO DE SUELO DE ACUERDO AL USO O DESTINO DEL SUELO CORRESPONDIENTE ZONA A RESIDENCIAL TURISTICO	1	\$2,211.45
26020401 10	EMISION DE LA LICENCIAS DE USO DE SUELO DE ACUERDO AL USO O DESTINO DEL SUELO CORRESPONDIENTE ZONA A HABITACIONAL DENSIDAD ALTA	5	\$11,295.51
26020402 10	EMISION DE LA LICENCIAS DE USO DE SUELO DE ACUERDO AL USO O DESTINO DEL SUELO CORRESPONDIENTE ZONA B HABITACIONAL DENSIDAD ALTA	3	\$5,467.71
26020501 2	EMISION DE LA LICENCIA DE CONSTRUCCION DE ACUERDO AL USO O DESTINO DEL SUELO CORRESPONDIENTE ZONA A RESIDENCIAL TURISTICO	1	\$33,159.96
26020501 4	EMISION DE LA LICENCIA DE CONSTRUCCION DE ACUERDO AL USO O DESTINO DEL SUELO CORRESPONDIENTE ZONA A TURISTICO HOTELERO	1	\$674,451.05
26020501 9	EMISION DE LA LICENCIA DE CONSTRUCCION DE ACUERDO AL USO O DESTINO DEL SUELO CORRESPONDIENTE ZONA A HABITACIONAL DENSIDAD ALTA	5	\$44,099.63
26020502 5	EMISION DE LA LICENCIA DE CONSTRUCCION DE ACUERDO AL USO O DESTINO DEL SUELO CORRESPONDIENTE ZONA B HABITACIONAL DENSIDAD ALTA	3	\$6,749.00
27001 1	MATRIMONIO EN OFICINAS HORAS ORDINARIAS	13	\$11,550.00
27001 4	MATRIMONIO FUERA DE OFICINA HORAS EXTRAORDINARIAS	1	\$1,589.00
27002 1	POR SOLICITUD DIVORCIO JUDICIAL	4	\$9,252.00
27002 8	POR SOLICITUD DIVORCIO ADMINISTRATIVO	1	\$3,629.00
27003 3	RATIFICACION DE FIRMAS ANOTACION MARGINAL EN LIBROS DEL REGISTRO CIVIL	1	\$760.00
27003 4	ANOTACION MARGINAL POR JUICIO ADMINISTRATIVO	2	\$388.00
27005 1	REGISTRO DE RECONOCIMIENTO DE HIJOS	1	\$420.00
27007 1	REGISTRO DE DEFUNCION DEL PLAZO QUE FIJA LA LEY	25	\$7,155.00
27011 1	POR ACTA DE NACIMIENTO	520	\$45,315.00
27011 2	POR ACTA DE MATRIMONIO	57	\$3,816.00
27011 3	POR ACTA DE DEFUNCION	40	\$4,081.00
27011 4	POR ACTA DE DIVORCIO	7	\$424.00
28 2	POR CONSTANCIA DE DEPENDENCIA ECONOMICA	3	\$165.00
28 6	POR CERTIFICACION DE RESIDENCIA	7	\$495.00
28 13	CONSTANCIA DE NO ADEUDO DEL IMPUESTO PREDIAL	16	\$880.00
28 15	CONSTANCIA DE INGRESOS	3	\$165.00
32003 1	POR SERVICIO SANITARIO EN EL MERCADO MUNICIPAL	2	\$12,187.50
33004 1	TIANGUIS Y PUESTOS QUE SE ESTABLEZCAN EN FORMA PERIODICA POR METRO CUADRADO	1	\$9,821.43
33006 1	AMBULANTES CADA UNO COBRO POR DIA	11	\$65,178.56
35 2	CONCESION A PERPETUIDAD DE TERRENO EN PANTEON POR METRO CUADRADO	5	\$6,318.00
83 1	VALD DE ACTO O DOC OTORGADO FUERA DE	4	\$2,764.00
TOTAL DERECHOS			\$ 1,328,977.42

APROVECHAMIENTOS

Codigo	Concepto	Subconcepto	Cantidad	Importe
39 0	RECARGOS		1072	\$172,408.73
40 6	SANCCIONES ESTABLECIDAS EN EL REGLAMENTO MUNICIPAL		1	\$12,600.00
TOTAL APROVECHAMIENTOS				\$ 185,008.73

PARTICIPACIONES

Codigo	Concepto	Subconcepto	Cantidad	Importe
45 1	FONDO GENERAL DE PARTICIPACIONES		1	\$1,967,957.65
45 6	FONDO DE FISCALIZACION Y RECAUDACION FOFIR		1	\$231,779.40
45 7	FONDO DE COMPENSACION		1	\$476,429.30
45 8	IMP TO ESPECIAL S PROD Y SERVS IEPS GASOLINA		1	\$262,884.23
45 17	FONDO DE IMPUESTO SOBRE LA RENTA ISR		1	\$3,313,702.00
TOTAL PARTICIPACIONES				\$ 6,252,752.58

APORTACIONES

Codigo	Concepto	Subconcepto	Cantidad	Importe
48 1	APORTACIONES PARA EL FORTALECIMIENTO MUNICIPAL		1	\$3,369,795.29
TOTAL APORTACIONES				\$ 3,369,795.29

INGRESOS EXTRAORDINARIOS

Codigo	Concepto	Subconcepto	Cantidad	Importe
50 1	COOPERACIONES		27	\$192,918.40
52 1	REINTEGROS Y ALCANCES		4	\$17,173.00
54 1	ZONA MARITIMA FEDERAL PAGO POR USO Y O APROVECHAMIENTO		28	\$253,129.28
54 2	PROGRAMA HABITAT FEDERAL		2	\$1,793,000.00
54 4	PROGRAMA 3 X 1 MIGRANTES FEDERAL		1	\$92,150.00
54 5	PROGRAMA 3 X 1 MIGRANTES ESTATAL		4	\$941,325.00
54 11	PROG RESCATE ESPACIOS PUBLICOS APORT FEDERAL		9	\$4,000,000.00
54 18	PROGRAMA DE DESARROLLO DE CAPACIDADES EMPRESARIALES PARA EMPRESAS DEL ESTADO DE NAYARIT		1	\$2,981,998.80
54 19	PROGRAMA FEDERAL DE TRANSVERSALIDAD PARA LA PERSPECTIVA DE GENERO		1	\$200,000.00
54 20	FORTALECIMIENTO FINANCIERO DEL MUNICIPIO		1	\$10,000,000.00
TOTAL INGRESOS EXTRAORDINARIOS				\$ 20,471,694.48

OTROS COBROS

Codigo	Concepto	Subconcepto	Cantidad	Importe
606 1	BENEFICIARIOS DE OBRAS		15	\$371,488.19
TOTAL OTROS COBROS				\$ 371,488.19

DESCUENTOS Y BONIFICACIONES

Codigo	Concepto	Subconcepto	Cantidad	Importe
904 0	DESCUENTO POR ACUERDO DE REUNION DE CABILDO		1041	\$-170,077.90
904 2	15% DESCUENTO PREDIAL, ACUERDO CABILDO ACTA 88, 29/04/2016		777	\$-58,187.29
904 3	50% DESCUENTO PREDIAL PENSIONADOS, JUBILADOS, TERCERA EDAD, CABILDO ACTA 88, 29/04/2016		265	\$-80,411.69
TOTAL DESCUENTOS Y BONIFICACIONES				\$ -308,676.88

TOTAL INGRESO \$ 33,354,730.96

(Cifras en pesos y centavos)

Cuenta	Fuente de Ingresos	Ley de Ingresos Modificada	Saldo Anterior Recaudado	Recaudado en el Periodo	Saldo Final Recaudado	Presupuesto por Recaudar
10	IMPUESTOS	32,108,261.02	22,003,214.68	1,284,182.47	23,287,397.15	8,820,863.87
12-01	PREDIAL URBANO	31,246,424.51	21,168,018.66	1,281,851.64	22,449,870.30	8,796,554.21
12-01-01	EJERCICIO	18,700,000.00	11,978,178.29	372,735.21	12,350,913.50	6,349,086.50
12-02	PREDIAL RUSTICO	3,555,266.90	198,682.76	10,033.43	208,716.19	3,346,550.71
12-03	ADQUISICION DE BIENES INMUEBLES	8,643,528.52	8,643,528.52	864,632.61	9,508,161.13	-864,632.61
12-04	ACTUALIZACION DE IMPUESTO	347,629.09	347,629.09	34,450.39	382,079.48	-34,450.39
17	Accesorios	861,835.51	835,196.02	2,330.83	837,526.85	24,308.66
17-01	RECARGOS	842,852.47	816,212.98	2,330.83	818,543.81	24,308.66
17-02	GASTOS DE COBRANZA	2,110.80	2,110.80	0.00	2,110.80	0.00
17-03	Multas	16,872.24	16,872.24	0.00	16,872.24	0.00
19	Impuestos no comprendidos en las fracciones	1.00	0.00	0.00	0.00	1.00
19-01	IMPUESTOS NO COMPRENDIDOS EN LAS FRACCIONES	1.00	0.00	0.00	0.00	1.00
30	CONTRIBUCIONES DE MEJORAS	2.00	0.00	0.00	0.00	2.00
31	Contribución de mejoras por obras públicas	2.00	0.00	0.00	0.00	2.00
31-01	CONTRIBUCIONES DE MEJORAS POR OBRAS PUBLICAS	1.00	0.00	0.00	0.00	1.00
31-02	CONTRIBUCIONES DE MEJORAS NO COMPRENDIDAS E	1.00	0.00	0.00	0.00	1.00
40	DERECHOS	11,922,125.99	7,960,919.44	1,328,977.42	9,289,896.86	2,632,229.13
20	CUOTAS Y APORTACIONES DE SEGURIDAD SOCIAL	2.00	0.00	0.00	0.00	2.00
41-10	COMERCIANTES AMBULANTES DE BIENES Y SERVICI	1.00	0.00	0.00	0.00	1.00
41-11	INSTALACION DE INFRAESTRUCTURA SUPERFICIAL O	1.00	0.00	0.00	0.00	1.00
41	Derechos por el uso, goce, aprovechamiento o	1,073,600.00	787,239.39	93,505.49	880,744.88	192,855.12
41-02	MERCADOS CENTROS DE ABASTO Y COMERCIO	980,000.00	694,899.89	87,187.49	782,087.38	197,912.62
41-04	PANTEONES	93,600.00	92,339.50	6,318.00	98,657.50	-5,057.50
43	Derechos por prestación de servicios	10,848,523.99	7,173,680.05	1,235,471.93	8,409,151.98	2,439,372.01
43-01	LICENCIAS PERMISOS Y REGISTRO DE ALCOHOL	1,250,000.00	841,126.47	4,491.50	845,617.97	404,382.03
43-02	SERVICIOS CATÁSTRALES	921,208.83	921,208.83	52,638.39	973,847.22	-52,638.39
43-03	LICENCIA PERMISO PARA INST. DE ANUNCIO	180,000.00	94,595.99	0.00	94,595.99	85,404.01
43-04	LIMPIA, REC. TRAS. Y DISPOSICION FINAL	63,698.16	63,698.16	3,092.57	66,790.73	-3,092.57
43-05	RASTRO MUNICIPAL	588,346.24	588,346.24	71,066.00	659,412.24	-71,066.00
43-06	SEGURIDAD PUBLICA	415,000.00	367,840.00	137,940.06	505,780.00	-90,780.00
43-07	URBANIZACION, CONST. USO DE SUELO Y OTRO	2,847,670.76	2,847,670.76	876,159.47	3,723,830.23	-876,159.47
43-08	REGISTRO CIVIL	1,400,000.00	1,364,848.40	88,379.00	1,453,227.40	-53,227.40
43-09	CONSTANCIAS LEGALIZACIONES Y CERTIFICACIONE	140,000.00	73,621.10	1,705.00	75,326.10	64,673.90
43-11	PROTECCION CIVIL	93,600.00	10,724	0.00	10,724.10	82,875.90

Cuenta	Fuente de Ingresos	Ley de Ingresos Modificada	Saldo Anterior Recaudado	Recaudado en el Periodo	Saldo Final Recaudado	Presupuesto por Recaudar
43-13	LICENCIAS DE USO DE SUELO	2,600,000.00	0.00	0.00	0.00	2,600,000.00
43-14	SERVICIOS DE LIMPIA	37,000.00	0.00	0.00	0.00	37,000.00
43-15	COMERCIO TEMPORAL EN TERRENO PROPIEDAD DEL F	312,000.00	0.00	0.00	0.00	312,000.00
60	APROVECHAMIENTOS	1,204,170.88	1,204,170.88	594,179.59	1,798,350.47	-594,179.59
61	Aprovechamiento de tipo corriente	1,204,170.88	1,204,170.88	594,179.59	1,798,350.47	-594,179.59
61-2-01	MULTAS INFRACCIONES Y SANCIONES	201,368.00	201,368.00	12,600.00	213,968.00	-12,600.00
61-4-01	RENTEGROS	106,046.57	106,046.57	17,173.00	123,219.57	-17,173.00
61-7-01	APORTACIONES Y COOPERACIONES	553,126.16	553,126.16	192,918.40	746,044.56	-192,918.40
61-7-02	BENEFICIARIOS DE OBRAS	343,630.15	343,630.15	371,488.19	715,118.34	-371,488.19
80	PARTICIPACIONES Y APORTACIONES	176,625,643.71	175,176,447.51	29,808,212.19	204,984,659.70	-28,359,015.99
81	Participaciones	83,555,769.82	80,016,043.07	6,252,752.58	86,268,795.65	-2,713,025.83
81-01	FONDO GRAL. DE PARTICIPACIONES	49,006,714.61	50,518,928.44	1,967,957.65	52,486,886.09	-3,480,171.48
81-02	FONDO DE FOMENTO MUNICIPAL	20,537,069.97	20,002,021.56	0.00	20,002,021.56	535,048.41
81-03	IEPS	749,727.00	626,376.98	0.00	626,376.98	123,350.02
81-04	IMPUESTO SOBRE AUTOMOVILES NUEVOS	316,638.56	164,024.31	0.00	164,024.31	152,614.25
81-05	IMPUESTO TENENCIA O USO VEHICULAR	2,344.49	2,344.49	0.00	2,344.49	0.00
81-06	FONDO DE COMPENSACION	5,173,629.85	4,080,647.51	476,429.30	4,557,076.81	616,553.04
81-07	FONDO DE FISCALIZACION	3,135,682.21	1,962,614.26	231,779.40	2,194,393.66	941,288.55
81-08	NUEVAS POTERSTADES GASOLINA	1,081,778.92	1,081,778.92	0.00	1,081,778.92	0.00
81-10	FONDO COMPENSACION-ISAN	83,848.41	83,848.41	0.00	83,848.41	0.00
81-11	TENENCIA ESTATAL	392,477.23	392,477.23	0.00	392,477.23	0.00
81-12	IEPS GASOLINA Y DIESEL	3,075,857.57	1,100,980.96	262,884.23	1,363,865.19	1,711,992.38
81-13	FONDO DE IMPUESTO SOBRE LA RENTA	1.00	0.00	3,313,702.00	3,313,702.00	-3,313,701.00
82	Aportaciones	60,474,469.62	59,938,391.39	3,369,795.29	63,308,186.68	-2,833,717.06
82-01	PAISM	22,870,627.37	22,870,627.37	0.00	22,870,627.37	0.00
82-02	FORTAMUN	37,603,842.25	37,067,764.02	3,369,795.29	40,437,559.31	-2,833,717.06
83-01	RAMO 20 DESARROLLO SOCIAL	16,193,242.51	16,573,567.01	17,026,475.00	33,600,042.01	-17,406,799.50
83-01-01	3 X 1 MIGRANTES	1,652,441.00	1,652,441.00	92,150.00	1,744,591.00	-92,150.00
83-01-02	HABITAT	2.00	0.00	1,793,000.00	1,793,000.00	-1,792,998.00
83-01-10	rescate de espacios publicos	0.00	380,326.50	4,000,000.00	4,380,326.50	-4,380,326.50
83-01-13	3X1 MIGRANTES ESTATAL	1,085,381.00	1,085,381.00	941,325.00	2,026,706.00	-941,325.00
83-01-17	AMPLIACION Y MEJORAMIENTO DE LA VIVIENDA	1,440,000.00	1,440,000.00	0.00	1,440,000.00	0.00
83-01-18	BIBLIOTECAS DIGITALES FORDECYT	12,015,418.51	12,015,418.51	0.00	12,015,418.51	0.00
83-01-20	FORTALECIMIENTO FINANCIERO DE LOS MUNICIPIO	0.00	0.00	10,000,000.00	10,000,000.00	-10,000,000.00
83-01-21	PROGRAMA FEDERAL DE TRANSVERSALIDAD PARA LA	0.00	0.00	200,000.00	200,000.00	-200,000.00
83-02	ZOFEMAT	14,376,272.71	16,622,556	177,190.52	16,799,747.51	-2,423,474.80

MUNICIPIO DE COMPOSTELA
ESTADO DE NAYARIT
Estado Analítico de Ingresos Recaudado del 1/dic al 31/dic/16 (Cuentas con movimiento)
(Cifras en pesos y centavos)

Cuenta	Fuente de Ingresos	Ley de Ingresos Modificada	Saldo Anterior	Recaudado en el Periodo	Saldo Final	Presupuesto por Recaudar
83-02-01	ZOFEMAT DERECHOS	10,730,866.14	9,889,682.42	177,190.52	10,066,872.94	663,993.20
83-02-05	ZOFEMAT SUBSIDIO	3,645,406.57	3,645,406.57	0.00	3,645,406.57	0.00
83-02-06	ZOFEMAT FONDO	0.00	3,087,468.00	0.00	3,087,468.00	-3,087,468.00
83-04	MULTAS FEDERALES NO FISCALES	2,025,889.05	2,025,889.05	2,981,998.80	5,007,887.85	-2,981,998.80
83-08	COMISION NACIONAL FORESTAL	328,680.00	328,680.00	0.00	328,680.00	0.00
83-09	EMPLEO TEMPORAL	1,347,321.05	1,347,321.05	0.00	1,347,321.05	0.00
83-10	EMPRENDEDORES COMPOSTELA	349,888.00	349,888.00	2,981,998.80	3,331,886.80	-2,981,998.80
Gran Total=>		221,860,203.60	206,344,752.51	33,015,551.67	239,360,304.18	-17,500,100.58



carmen adriana andrade martinez <tingresos.a2014@gmail.com>

Fwd: Transferencia Banca en Línea

Municipio Compostela <compostelacfdi@gmail.com>

10 de enero de 2017, 17:45

Para: carmen adriana andrade martinez <tingresos.a2014@gmail.com>, ALBER Castañeda <alber19825@hotmail.com>, tesorero.c2014@gmail.com

----- Mensaje reenviado -----

De: **Bancomer.com Cheques3** <alertatnb@serviciobancomer.com>

Fecha: 10 de enero de 2017, 17:44

Asunto: Transferencia Banca en Línea

Para: COMPOSTELACFDI@gmail.com

Te informamos que acabas de recibir una **Transferencia a tu Cuenta de Cheques**, bajo las siguientes condiciones:

Titular de cuenta de cargo	MUNICIPIO COMPOSTELA NAYARIT
Titular de cuenta de abono	PATRONATO PARA ADMTR AR EL IMP ESP DESTIN ADO A LA UNIV A DE N
Cuenta de abono	*****0185
Importe de la operación	\$263240.53
Fecha	10 de Enero de 2017, 6:44:16 PM
Folio Internet	60145079

MENSAJE:

COMPOSTELA DICIEMBRE 2016

Realiza el pago de tu **Tarjeta de Crédito** a través de:

www.bancomer.com

De no reconocer esta operación, comunícale al:

Cd. de México 5624 1199

Del Interior de la República
(Lada 800) 01800 1122 999





RECIBO

SERIE: R
FOLIO: 735
FECHA: 11/1/2017 13:12:52

Documento Válido

PATRONATO PARA ADMINISTRAR EL IMPUESTO ESPECIAL DESTINADO A
Tel: (311) 214 38 98
Correo: administracion@patronatouan.com.mx
Web: patronato.nayarit.gob.mx
patronato.nayarit.gob.mx

R.F.C.: PAD960101CE7
BLVD. TEPIC XALISCO No. 419 Int. No. ALTOS LOS FRESNOS
PONIENTES,
TEPIC 63185
TEPIC NAYARIT MEXICO

Cliente: MUNICIPIO DE COMPOSTELA NAYARIT
R.F.C.: MCN850101IQ5
Domicilio: PALACIO MUNICIPAL, COMPOSTELA No. 5N
Teléfono:
Ciudad: COMPOSTELA
Colonia: CENTRO
Estado: NAYARIT
C.P.: 63700
País: MEXICO
Lugar de Expedición: BLVD. TEPIC XALISCO 419 A ALTOS, LOS FRESNOS PONIENTES, 63185, TEPIC, TEPIC, NAYARIT, MEXICO

Table with 5 columns: Cantidad, Unidad, Concepto / Descripción, Valor Unitario, Importe. Row 1: 1.00, No aplica, ENTERO DE LAS RETENCIONES DEL IMPUESTO DEL 12% CORRESPONDIENTE AL MUNICIPIO DE COMPOSTELA DEL PERIODO 01 AL 31 DE DICIEMBRE DEL EJERCICIO FISCAL 2016., 263,240.53, 263,240.53

Table with 2 columns: Description, Value. Rows: Importe con letra (DOSCIENTOS SESENTA Y TRES MIL DOSCIENTOS CUARENTA PESOS 53/100 M.N.), Forma de pago (PAGO EN UNA SOLA EXHIBICION)

Table with 2 columns: Label, Value. Rows: SUBTOTAL: 263,240.53, I.V.A.: 0.00, TOTAL: 263,240.53

FIRMA DE CONFORMIDAD




Table with 2 columns: Field, Value. Fields include: Este documento es una representación impresa de un CFDI, Régimen Fiscal: PERSONA MORAL CON FINES NO LUCRATIVOS, Serie del Certificado del emisor: 0000100000040460623, Folio fiscal: A586D44A-9F62-4C86-8722-F3D4F852B05A, No de Serie del Certificado del SAT: 00001000000202864883, Fecha y hora de certificación: Enero 11 2017 - 14:12:56

Sello digital del CFDI
Rqo5ba7qE9c3rlyOIdyKc2HX1z8bu2H5t2L3axwct+D9R0o4kQUuhwym28bPvXPuCOibZOibPIW27g7N6W0I
cSEISBKMfvE6bgzxc3MAIwVZCw8B/EV5JjAwH51lw0hNV/mqI68eURfdmOdU53hx/sxoOCadu3rIAYnme
N3kyrfsEOxKw/hmrgmu+J7D0TKWlH6sFH/xq/mcAKOd5+NRND8TQcujdsN3JRKX0ibG1AmH5xxfQo2RG112G
1tmW+QwBv34aRoPC6hGF+QpnGW/Ct+CXg2DRqG/1LpRacj5VplgF9n+gsW7pXJ1JFqyb0SWXjyV3Gkw==

Sello del SAT
iY35LeL8xDe2q8k4f8XhjbZV17T2U3+Acylph/mstabiptb8UW0dyJpm4z2zDk0r2pBTX3R2qUE
pGUllhMgjQ9Zw0ag1LKhMroOhOPjZ6nddIDTjMfr0vnrU1005Gn2IF81101bvcJX2h.n3to1PvWht+
nJfu3i8t5Q=

Cadena original del complemento de certificación digital del SAT
[|1|0|A586D44A-9F62-4C86-8722-F3D4F852B05A|2017-01-11T14:12:56|Rqo5ba7qE9c3rlyOIdyKc2HX1z8bu2H5t2L3axwct+D9R0o4kQUuhwym28bPvXPuCOibZOibPIW27g7N6W0IcSEISBKMfvE6bgzxc3MAIwVZCw8B/EV5JjAwH51lw0hNV/mqI68eURfdmOdU53hx/sxoOCadu3rIAYnmeN3kyrfsEOxKw/hmrgmu+J7D0TKWlH6sFH/xq/mcAKOd5+NRND8TQcujdsN3JRKX0ibG1AmH5xxfQo2RG112G1tmW+QwBv34aRoPC6hGF+QpnGW/Ct+CXg2DRqG/1LpRacj5VplgF9n+gsW7pXJ1JFqyb0SWXjyV3Gkw==|00001000000202864883|]



*Sistema de Agua Potable y
Alcantarillado de Compostela*

H. XXXIX AYUNTAMIENTO

OFICIO NO. SAP/013/2017

ASUNTO: Información

Compostela Nayarit, 03 de Febrero del 2017.

**A QUIEN CORRESPONDA:
PRESENTE**

Por medio del presente tengo a bien hacer de su conocimiento que por el momento en este Organismo Operador no se manejan recursos federales.

Sin más por el momento me despido con un cordial saludo.

**ATENTAMENTE
SUFRAGIO EFECTIVO. NO REELECCION
DIRECTORA GENERAL**

Yolanda Viramontes Perez
C. YOLANDA VIRAMONTES PEREZ.



**SISTEMA DE AGUA
POTABLE Y
ALCANTARILLADO
COMPOSTELA, NAYARIT.**

C.c.p.- Archivo.
A.K.M.L.

Estado de Actividades

30-ene-17

Del 1º/Octubre al 31/Diciembre/2016

(Cifras en pesos y centavos)

2016

%

1.- INGRESOS Y OTROS BENEFICIOS

INGRESOS DE GESTIÓN	1,370,577.62	47.072058
DERECHOS	1,370,577.62	47.072058
<i>DERECHOS POR PRESTACIÓN DE SERVICIOS</i>	1,370,577.62	47.072058
PARTICIPACIONES, APORTACIONES, TRANSFERENCIAS, ASI	1,541,080.97	52.927942
TRANSFERENCIAS, ASIGNACIONES, SUBSIDIOS Y OTRAS AY	1,541,080.97	52.927942
<i>SUBSIDIOS Y SUBVENCIONES</i>	1,541,080.97	52.927942
Total de Ingresos y Otros Beneficios	2,911,658.59	100.00

2.- GASTOS Y OTRAS PERDIDAS

GASTOS DE FUNCIONAMIENTO	2,451,941.92	83.0956169
SERVICIOS PERSONALES	1,745,038.56	59.138862
<i>REMUNERACIONES AL PERSONAL DE CARÁCTER PERMANENTE</i>	599,580.41	20.319610
<i>REMUNERACIONES ADICIONALES Y ESPECIALES</i>	512,487.20	17.368046
<i>SEGURIDAD SOCIAL</i>	18,209.31	0.617108
<i>OTRAS PRESTACIONES SOCIALES Y ECONÓMICAS</i>	614,761.64	20.834098
MATERIALES Y SUMINISTROS	175,491.61	5.947361
<i>MATERIALES DE ADMINISTRACIÓN, EMISIÓN DE DOCUMENTO</i>	7,007.92	0.237496
<i>ALIMENTOS Y UTENSILIOS</i>	3,662.17	0.124110
<i>MATERIALES Y ARTÍCULOS DE CONSTRUCCIÓN Y DE REPARA</i>	59,652.28	2.021599
<i>PRODUCTOS QUÍMICOS, FARMACÉUTICOS Y DE LABORATORIO</i>	60,734.30	2.058268
<i>COMBUSTIBLES, LUBRICANTES Y ADITIVOS</i>	42,833.22	1.451606
<i>VESTUARIO, BLANCOS, PRENDAS DE PROTECCIÓN Y ARTÍCULO</i>	-	-
<i>HERRAMIENTAS, REFACCIONES Y ACCESORIOS MENORES</i>	1,601.72	0.054282
SERVICIOS GENERALES	531,411.75	18.009394
<i>SERVICIOS BÁSICOS</i>	491,357.47	16.651965
<i>SERVICIOS DE ARRENDAMIENTO</i>	2,250.00	0.076252
<i>SERVICIOS FINANCIEROS, BANCARIOS Y COMERCIALES</i>	2,811.00	0.095264
<i>SERVICIOS DE INSTALACIÓN, REPARACIÓN, MANTENIMIENTO</i>	26,513.28	0.898528
<i>SERVICIOS DE COMUNICACIÓN SOCIAL Y PUBLICIDAD</i>	1,400.00	0.047446
<i>SERVICIOS DE TRASLADO Y VIÁTICOS</i>	7,080.00	0.239939
<i>OTROS SERVICIOS GENERALES</i>	-	-
TRANSFERENCIAS, ASIGNACIONES, SUBSIDIOS Y OTRAS AY	498,805.68	16.904383
AYUDAS SOCIALES	186,758.01	6.329176
<i>AYUDAS SOCIALES A PERSONAS</i>	186,758.01	6.329176
PENSIONES Y JUBILACIONES	312,047.67	10.575207
<i>JUBILACIONES</i>	312,047.67	10.575207
Total de Gastos y Otras Pérdidas	2,950,747.60	100.00

Resultado del Ejercicio (Ahorro/Desahorro) - 39,089.01

Estado de Situación Financiera

30-ene-17

AL 31/DIC/2016

(Cifras en pesos y centavos)

Página: 1

ACTIVO

ACTIVO CIRCULANTE

EFFECTIVO	-	29,631.42
BANCOS/TESORERÍA	-	19,186.11
INVERSIONES TEMPORALES (HASTA 3 MESES)	-	587.22
DEPÓSITOS DE FONDOS DE TERCEROS EN GARANTÍA Y/O AD		24,473.00
DEUDORES DIVERSOS POR COBRAR A CORTO PLAZO	-	537,673.64
OTROS DERECHOS A RECIBIR EFECTIVO O EQUIVALENTES A		1,521,332.38
ANTICIPO A PROVEEDORES POR ADQUISICIÓN DE BIENES Y	-	52,892.28
Suma ACTIVO CIRCULANTE		905,834.71

ACTIVO NO CIRCULANTE

INFRAESTRUCTURA		123,725.32
MOBILIARIO Y EQUIPO DE ADMINISTRACIÓN		219,967.13
MOBILIARIO Y EQUIPO EDUCACIONAL Y RECREATIVO		2,705.17
VEHICULOS Y EQUIPO DE TRANSPORTE		102,217.39
MAQUINARIA, OTROS EQUIPOS Y HERRAMIENTAS		14,014.79
Suma ACTIVO NO CIRCULANTE		462,629.80

TOTAL DE ACTIVO

1,368,464.51

PASIVO

PASIVO CIRCULANTE

SERVICIOS PERSONALES POR PAGAR A CORTO PLAZO		223,599.40
PROVEEDORES POR PAGAR A CORTO PLAZO	-	28,871.31
RETENCIONES Y CONTRIBUCIONES POR PAGAR A CORTO PLA		1,554,287.57
OTRAS CUENTAS POR PAGAR A CORTO PLAZO		1,315,552.72
Suma PASIVO CIRCULANTE		3,064,568.38

TOTAL DE PASIVO

3,064,568.38

PATRIMONIO

HACIENDA PÚBLICA /PATRIMONIO GENERADO

RESULTADO DEL EJERCICIO (AHORRO)		538,685.22
RESULTADOS DE EJERCICIOS ANTERIORES		-2,234,290.60
Suma HACIENDA PÚBLICA /PATRIMONIO GENERADO		-1,695,605.38

TOTAL DE PATRIMONIO


- 1,695,605.38

TOTAL DE PASIVO Y PATRIMONIO

1,368,963.00

Analizar Diferencia A-PP=>


-498.49



**Estado de Variación en la Hacienda Pública
DEL 1° DE ENE AL 31/DIC/2016**

(Cifras en pesos y centavos)

CONCEPTO	Hacienda Pública / Patrimonio Contribuido	Hacienda Pública / Patrimonio Generado de Ejercicios Anteriores	Hacienda Pública / Patrimonio Generado del Ejercicio	Ajustes por Cambios de Valor	TOTAL
Rectificaciones de Resultados de Ejercicios Anteriores 2015					
Rectificaciones de Resultados de Ejercicios Anteriores					
Patrimonio Neto Inicial Ajustado del Ejercicio 2015					
Aportaciones					
Donaciones de Capital					
Actualización de la Hacienda Pública/Patrimonio					
Variaciones de la Hacienda Pública/Patrimonio Neto del Ejercicio 2015					
Resultados del Ejercicio (Ahorro/Desahorro)		- 2,734,698.31	500,407.71		- 2,234,290.60
Resultados de Ejercicios Anteriores		- 2,734,698.31	500,407.71		500,407.71
Revaluíos					- 2,734,698.31
Reservas					
Hacienda Pública/Patrimonio Neto Final del Ejercicio 2015					
Cambios de la Hacienda Pública/Patrimonio Neto del Ejercicio 2016					
Aportaciones					
Donaciones de Capital					
Actualización de la Hacienda Pública/Patrimonio					
Variaciones de la Hacienda Pública/Patrimonio Neto del Ejercicio 2016					
Resultados del Ejercicio (Ahorro/Desahorro)		500,407.71	38,277.51		538,685.22
Resultados de Ejercicios Anteriores		500,407.71	38,277.51		38,277.51
Revaluíos					500,407.71
Reservas					
Saldo Neto en la Hacienda Pública / Patrimonio del Ejercicio 2016					
		- 2,234,290.60	538,685.22		- 1,695,605.38



Estado de Flujo de Efectivo

Del 1o de Octubre AL 31/Dic/2016

(Cifras en pesos y centavos)

Pagina: 1

2016

Flujos Netos de Efectivo de las Actividades de Operación

ORIGEN:

Derechos

Transferencias, Asignaciones y Subsidios y Otras Ayudas

Otros Orígenes de Operación

APLICACIÓN:

Servicios Personales

Materialés y Suministros

Servicios Generales

Ayudas Sociales

Pensiones y Jubilaciones

2,883,101.16

1,377,537.33

1,541,080.97

- 35,517.14

2,978,270.57

1,769,587.53

178,465.61

531,411.75

186,758.01

312,047.67

Flujos Netos de Efectivo por Actividades de Operación - 95,169.41

Flujos Netos de Efectivo de las Actividades de Inversión

ORIGEN:

APLICACIÓN:

Bienes Muebles

Flujos Netos de Efectivo por Actividades de Inversión

Flujos Netos de Efectivo de las Actividades de Financiamiento

ORIGEN:

APLICACIÓN:

Flujos Netos de Efectivo por Actividades de Financiamiento

Incremento Neto en el Efectivo y Equivalentes al Efectivo:

- 95,169.41

Efectivo y Equivalentes al Efectivo al Inicio del Ejercicio

-


Efectivo y Equivalentes al Efectivo al Final del Ejercicio

- 95,169.41

Estado de Cambios en la Situación Financiera
DEL 1 DE ENERO AL 31/DIC/2016

(Cifras en pesos y centavos)

	2016	2015	Origen	Aplicación
ACTIVO	<u>1,368,464.51</u>	<u>584,300.51</u>		<u>784,164.00</u>
ACTIVO CIRCULANTE	<u>905,834.71</u>	<u>198,737.96</u>		<u>707,096.75</u>
EFFECTIVO Y EQUIVALENTES	-	774,051.24		749,119.49
DERECHOS A RECIBIR EFECTIVO O EQUIVALENTES	983,658.74	930,852.68		52,806.06
DERECHOS A RECIBIR BIENES O SERVICIOS	-	41,936.52	94,828.80	
ACTIVO NO CIRCULANTE	<u>462,629.80</u>	<u>385,562.55</u>		<u>77,067.25</u>
BIENES INMUEBLES, INFRAESTRUCTURA Y CONSTRUCCIONES EN PROCESO	123,725.32	123,725.32		
BIENES MUEBLES	338,904.48	261,837.23		
PASIVO	<u>3,064,568.38</u>	<u>2,818,591.11</u>	<u>245,977.27</u>	
PASIVO CIRCULANTE	<u>3,064,568.38</u>	<u>2,818,591.11</u>	<u>245,977.27</u>	
CUENTAS POR PAGAR A CORTO PLAZO	3,064,568.38	2,818,591.11	245,977.27	
PATRIMONIO	<u>- 1,695,605.38</u>	<u>- 2,234,290.60</u>	<u>538,685.22</u>	
HACIENDA PÚBLICA / PATRIMONIO GENERADO	<u>- 1,695,605.38</u>	<u>- 2,234,290.60</u>	<u>538,685.22</u>	
RESULTADOS DEL EJERCICIO (AHORRO/ DESAHORRO)	538,685.22	538,685.22	538,685.22	
RESULTADOS DE EJERCICIOS ANTERIORES	-	- 2,234,290.60		
TOTAL DE PASIVO Y PATRIMONIO	<u>1,368,963.00</u>	<u>584,300.51</u>	<u>784,662.49</u>	





ASUNTO: Se remite informe trimestral de la Cuenta pública.

Compostela, Nayarit; 27 de enero de 2017

**C.P. ALICIA MONROY LIZOLA
PRESIDENTE MUNICIPAL DE
COMPOSTELA, NAYARIT.
P R E S E N T E**

**AT'N: C.P. Javier Trejo Peña
Tesorero Municipal**

Por medio del presente me permito enviarle un cordial saludo y a la vez remitirle el informe de la cuenta pública del Sistema Municipal para el Desarrollo Integral de la Familia de Compostela, Nayarit; correspondiente al **4to. TRIMESTRE DEL AÑO 2016**, con el propósito de que se envíe de manera consolidada al Órgano de Fiscalización del Estado de Nayarit, para fines legales a que haya lugar.

Así mismo informarles que no contamos con ningún otro subsidio solamente el del Ayuntamiento.

Sin otro particular, quedo de Usted.

ATENTAMENTE

QFB. IRMA ARREOLA COSSILION

DIRECTORA DE SISTEMA MUNICIPAL DIF COMPOSTELA



**DIF
COMPOSTELA
2014-2017**

**"Nuestra prioridad
es tu familia"
DIF MUNICIPAL
COMPOSTELA, NAYARIT.**

C.c.p. C.P. Felipe Chavarría Castañeda. Contralor Municipal.- Para su conocimiento
C.c.p. Sra. Martha Alicia Cambero Monroy. Presidenta de DIF Compostela. Para su conocimiento



DIF MUNICIPAL
LEANDRO VALLE S/N C.P. 63700
COMPOSTELA NAY.
TELS.(327) 277.1657
www.e-compostela.gob.mx

¡ Nuestra Prioridad es Tu Familia !!



Compostela, Nayarit; 27 de enero de 2017

**C.P. ALICIA MONROY LIZOLA
PRESIDENTE MUNICIPAL DE
COMPOSTELA, NAYARIT.
P R E S E N T E**

**AT'N: C.P. Javier Trejo Peña
Tesorero Municipal**


Por medio del presente me permito enviarle un cordial saludo y a la vez informarle que el Sistema Municipal para el Desarrollo Integral de la Familia de Compostela, Nayarit; no ejerce ningún recurso proporcionado por la Federación, con el propósito de que se informe al Órgano de Fiscalización del Estado de Nayarit, para fines legales a que haya lugar.

Sin otro particular, quedo de Usted.

ATENTAMENTE

QFB. IRMÁ ARREOLA COSSILION

DIRECTORA DE SISTEMA MUNICIPAL DIF COMPOSTELA



**DIF
COMPOSTELA
2014-2017**

**"Nuestra prioridad
es tu familia"**

**DIF MUNICIPAL
COMPOSTELA, NAYARIT.**

C.c.p. Sra. Martha Alicia Cambero Monroy. Presidenta de DIF Compostela. Para su conocimiento



DIF MUNICIPAL
LEANDRO VALLE S/N C.P. 63700
COMPOSTELA NAY.
TELS:(327) 277.1657
www.e-compostelagob.mx

¡ Nuestra Prioridad es Tu Familia !!

MUNICIPIO DE COMPOSTELA
ESTADO DE NAYARIT
ESTADO DE SITUACION FINANCIERA AL 31/DIC/2016

ACTIVO

ACTIVO CIRCULANTE
BANCOS/TESORERÍA

	\$65,668.91		
Suma ACTIVO CIRCULANTE		\$65,668.91	
TOTAL DE ACTIVO			<u>\$65,668.91</u>

PASIVO

PASIVO CIRCULANTE

SERVICIOS PERSONALES POR PAGAR A CORTO PLAZO	\$37,715.17		
RETENCIONES Y CONTRIBUCIONES POR PAGAR A CORT	\$20,128.63		
Suma PASIVO CIRCULANTE		\$57,843.80	
TOTAL DE PASIVO			<u>\$57,843.80</u>

PATRIMONIO

HACIENDA PÚBLICA /PATRIMONIO GENERADO

RESULTADOS DEL EJERCICIO (AHORRO/ DESAHORRO)	\$31,917.71		
RESULTADOS DE EJERCICIOS ANTERIORES	-\$24,092.60		
ma HACIENDA PÚBLICA /PATRIMONIO GENERADO		\$7,825.11	
TOTAL DE PATRIMONIO			<u>\$7,825.11</u>

TOTAL DE PASIVO Y PATRIMONIO

\$65,668.91

CUENTAS DE ORDEN PRESUPUESTAL DE LOS INGRESOS

LEY DE INGRESOS ESTIMADA	\$4,920,000.00
LEY DE INGRESOS POR EJECUTAR	\$27,868.00
MODIFICACIONES A LA LEY DE INGRESOS ESTIMADA	\$1,016,937.87
LEY DE INGRESOS DEVENGADA	\$5,909,069.87
LEY DE INGRESOS RECAUDADA	\$5,909,069.87

CUENTAS DE ORDEN PRESUPUESTAL DE LOS EGRESOS

PRESUPUESTO DE EGRESOS APROBADO	\$4,920,000.00
PRESUPUESTO DE EGRESOS POR EJERCER	\$198,356.29
PRESUPUESTO DE EGRESOS MODIFICADO	\$1,155,508.45
PRESUPUESTO DE EGRESOS COMPROMETIDO	\$5,877,152.16
PRESUPUESTO DE EGRESOS DEVENGADO	\$5,877,152.16
PRESUPUESTO DE EGRESOS EJERCIDO	\$5,877,152.16
PRESUPUESTO DE EGRESOS PAGADO	\$5,877,152.16



DIF
COMPOSTELA
-2014-2017-

"Nuestra prioridad
es tu familia"

DIF MUNICIPAL
COMPOSTELA, NAYARIT.

ESTADO DE ACTIVIDADES
Del 1º/OCTUBRE al 31/DICIEMBRE/2016

	(Cifras en pesos y cent	2016 %	2015	%
1.- INGRESOS Y OTROS BENEFICIOS	1,744,625.67	100.00	1,162,102.90	100.00
INGRESOS DE GESTIÓN	25,580.00	1.47	22,930.00	1.97
APROVECHAMIENTOS DE TIPO CORRIENTE	25,580.00	1.47	22,930.00	1.97
<i>APROVECHAMIENTOS POR APORTACIONES Y COOPERACIONES</i>	<i>25,580.00</i>	<i>1.47</i>	<i>22,930.00</i>	<i>1.97</i>
PARTICIPACIONES, APORTACIONES, TRANSFERENCIAS, ASI	1,719,045.67	98.53	1,139,172.90	97.90
TRANSFERENCIAS, ASIGNACIONES, SUBSIDIOS Y OTRAS AY	1,719,045.67	98.53	1,139,172.90	97.90
<i>SUBSIDIOS Y SUBVENCIONES</i>	<i>1,719,045.67</i>	<i>98.53</i>	<i>1,139,172.90</i>	<i>97.90</i>
2.- GASTOS Y OTRAS PERDIDAS	1,467,077.58	100.00	1,166,127.82	100.00
GASTOS DE FUNCIONAMIENTO	1,200,587.90	81.84	1,080,453.90	92.65
SERVICIOS PERSONALES	850,325.64	57.96	980,057.86	84.04
<i>REMUNERACIONES AL PERSONAL DE CARÁCTER PERMANENTE</i>	<i>558,810.84</i>	<i>38.09</i>	<i>562,542.42</i>	<i>48.24</i>
<i>REMUNERACIONES ADICIONALES Y ESPECIALES</i>	<i>291,514.80</i>	<i>19.87</i>	<i>417,515.44</i>	<i>35.80</i>
MATERIALES Y SUMINISTROS	8,573.82	0.58	3,932.00	0.34
<i>MATERIALES DE ADMINISTRACIÓN, EMISIÓN DE DOCUMENTO</i>	<i>3,373.80</i>	<i>0.23</i>	<i>2,296.90</i>	<i>0.20</i>
<i>COMBUSTIBLES, LUBRICANTES Y ADITIVOS</i>	<i>5,200.02</i>	<i>0.35</i>	<i>1,635.10</i>	<i>0.14</i>
<i>HERRAMIENTAS, REFACCIONES Y ACCESORIOS MENORES</i>	<i>0.00</i>	<i>0.00</i>	<i>0.00</i>	<i>0.00</i>
SERVICIOS GENERALES	341,688.44	23.29	96,464.04	8.27
<i>SERVICIOS BÁSICOS</i>	<i>8,797.00</i>	<i>0.60</i>	<i>5,718.00</i>	<i>0.49</i>
<i>SERVICIOS DE ARRENDAMIENTO</i>	<i>2,134.40</i>	<i>0.15</i>	<i>0</i>	<i>0.00</i>
<i>SERVICIOS FINANCIEROS, BANCARIOS Y COMERCIALES</i>	<i>1,357.20</i>	<i>0.09</i>	<i>1,357.20</i>	<i>0.12</i>
<i>SERVICIOS DE INSTALACIÓN, REPARACIÓN, MANTENIMIENTO</i>	<i>17,046.20</i>	<i>1.16</i>	<i>11,761.00</i>	<i>1.01</i>
<i>SERVICIOS DE COMUNICACIÓN SOCIAL Y PUBLICIDAD</i>	<i>2,900.00</i>	<i>0.20</i>	<i>1,500.00</i>	<i>0.13</i>
<i>SERVICIOS DE TRASLADO Y VIÁTICOS</i>	<i>18,685.57</i>	<i>1.27</i>	<i>8,792.85</i>	<i>0.75</i>
<i>SERVICIOS OFICIALES</i>	<i>290,768.07</i>	<i>19.82</i>	<i>63,015.00</i>	<i>5.40</i>
<i>OTROS SERVICIOS GENERALES</i>	<i>0.00</i>	<i>0.00</i>	<i>4,319.99</i>	<i>0.37</i>
TRANSFERENCIAS, ASIGNACIONES, SUBSIDIOS Y OTRAS AY	266,489.68	18.16	85,673.92	7.35
AYUDAS SOCIALES	266,489.68	18.16	85,673.92	7.35
<i>AYUDAS SOCIALES A PERSONAS</i>	<i>266,489.68</i>	<i>18.16</i>	<i>85,673.92</i>	<i>7.35</i>
Ahorro/Desahorro Neto del Ejercicio	277,548.09		-4,024.92	



DIF
COMPOSTELA
2014-2017

"Nuestra prioridad
es tu familia"

DIF MUNICIPAL
COMPOSTELA, NAYARIT

ESTADO DE FLUJOS DE EFECTIVO DEL 01 DE OCTUBRE AL 31 DE DICIEMBRE DE 2016

2,016

2015

ACTIVIDADES DE OPERACION

ORIGEN:		<u>\$1,744,625.67</u>	<u>\$0.00</u>
	Aprovechamientos de Tipo Corriente	\$25,580.00	
	Transferencias, Asignaciones y Subsidios y Otras a	\$1,719,045.67	
APLICACION:		<u>\$1,467,077.58</u>	<u>\$0.00</u>
	Servicios Personales	\$850,325.64	
	Materiales y Suministros	\$8,573.82	
	Servicios Generales	\$341,688.44	
	Transferencias, Asignaciones y Subsidios y Otras A	\$266,489.68	
	Flujos Netos de Efectivo por Actividades de Operación	<u><u>\$277,548.09</u></u>	

ACTIVIDADES DE INVERSIÓN


ORIGEN:		<u>\$0.00</u>	<u>\$0.00</u>
APLICACION:		<u>\$0.00</u>	<u>\$0.00</u>
	Flujos Netos de Efectivo por Actividades de Inversión		

ACTIVIDADES DE FINANCIAMIENTO

ORIGEN:		<u>\$16,015.32</u>	<u>\$0.00</u>
	Incremento de Otros Pasivos	\$16,015.32	
APLICACION:		<u>\$3,518.04</u>	<u>\$41,949.36</u>
	Disminución de Otros Pasivos	<u>\$3,518.04</u>	<u>\$41,949.36</u>
	Flujos Netos de Efectivo por Actividades de Financiamiento	<u>\$12,497.28</u>	<u>(\$41,949.36)</u>

Incremento/Dismutación Neta en el Efectivo y Equivalentes al Efectivo:	<u>\$44,414.99</u>	<u>(\$41,949.36)</u>
Efectivo y Equivalentes al Efectivo al Final	\$65,668.91	
- Efectivo y Equivalentes al Efectivo al Inicio	(\$21,253.92)	(\$41,949.36)

Reporte en versión provisional , en tanto se publique normatividad emitida por el CONAC al respecto




DIF
COMPOSTELA, NAYARIT
- 2014-2017

"Nuestra prioridad
es tu familia"

DIF MUNICIPAL
COMPOSTELA, NAYARIT.

ESTADO DE VARIACIONES EN LA HACIENDA PÚBLICA AL 31/dic/2016

C O N C E P T O	HACIENDA PÚBLICA	HACIENDA PÚBLICA/PATRIMONIO GENER	AJUSTES	TOTAL
	CONTRIBUIDO	EJERCICIOS ANTERIORES	DEL EJERCICIO DE VALOR	
HACIENDA PÚBLICA/PATRIMONIO NETO AL FINAL DEL EJERCICIO ANTERIOR				
Rectificaciones Resultado de Ejercicios Anteriores		0.00	-24,092.60	-24,092.60
Cambios por Políticas contables y cambios por errores contables	0.00	0.00	-24,092.60	-24,092.60
PATRIMONIO NETO INICIAL AJUSTADO DEL EJERCICIO				
Otras variaciones de la Hacienda Pública/Patrimonio Neto				
Actualizaciones de la Hacienda Pública/Patrimonio Neto del Ejercicio	0.00	0.00	0.00	0.00
VARIACIONES DE LA HACIENDA PÚBLICA/PATRIMONIO NETO DEL EJERCICIO				
Ganancias/Pérdidas por Revaluos				
R e s e r v a s				
Resultado del Ejercicio: Ahorro/Desahorro			31,917.71	31,917.71
Otras variaciones de la Hacienda Pública/Patrimonio Neto	0.00	0.00	31,917.71	31,917.71
SALDO NETO EN LA HACIENDA PÚBLICA/PATRIMONIO	0.00	0.00	7,825.11	7,825.11



DIF
COMPOSTELA


"Nuestra prioridad es tu familia"

DIF MUNICIPAL
COMPOSTELA, NAYARIT

ESTADO DE VARIACIONES EN LA HACIENDA PÚBLICA 01 DE OCTUBRE AL 31 DE DICIEMBRE 2016


CONCEPTO	HACIENDA PÚBLICA/PATRIMONIO GENERADO			AJUSTES	TOTAL
	PÚBLICA CONTRIBUIDO	EJERCICIOS ANTERIORES	DEL EJERCICIO		
HACIENDA PÚBLICA/PATRIMONIO NETO AL FINAL DEL EJERCICIO ANTERIOR					
Rectificaciones Resultado de Ejercicios Anteriores	0.00	0.00	-24,092.60		-24,092.60
Cambios por Políticas contables y cambios por errores contables	0.00	0.00	-24,092.60		-24,092.60
PATRIMONIO NETO INICIAL AJUSTADO DEL EJERCICIO					
Otras variaciones de la Hacienda Pública/Patrimonio Neto	0.00	0.00	0.00		0.00
Actualizaciones de la Hacienda Pública/Patrimonio Neto del Ejercicio	0.00	0.00	0.00		0.00
VARIACIONES DE LA HACIENDA PÚBLICA/PATRIMONIO NETO DEL EJERCICIO					
Ganancias/Pérdidas por Revaluos					
Reservas					
Resultado del Ejercicio: Ahorro/Desahorro			31,917.71		31,917.71
Otras variaciones de la Hacienda Pública/Patrimonio Neto	0.00	0.00	31,917.71		31,917.71
SALDO NETO EN LA HACIENDA PÚBLICA/PATRIMONIO					
	0.00	0.00	7,825.11		7,825.11

Reporte en versión provisional, en tanto se publique normatividad emitida por el CONAC al respecto



Compostela, Nayarit a 03 de Febrero de 2017
Oficio Número TES/010/2017


LIC. ROY RUBIO SALAZAR
AUDITOR GENERAL DEL ORGANO DE FISCALIZACION
SUPERIOR DEL ESTADO DE NAYARIT.



Indice 1 anexo en
Copia

Me dirijo a usted con el debido respeto para solicitarle de manera respetuosa tenga a bien remitir la documentación enviada mediante los oficios TES/233/2016 y TES/234/2016 ambos de fecha 01 de Noviembre de 2016, de los cuales anexo copia del acuse de recibido, lo anterior para complementar las observaciones que no han sido solventadas en su totalidad.

Sin más por el momento me despido reiterándole un cordial saludo.



ATENTAMENTE



C.P. JAVIER TREJO PEÑA
TESORERO MUNICIPAL


c.c.p. Archico

Compostela, Nayarit, 31 de Octubre del 2016

Asunto: se remite información del pliego de observaciones Cuenta Pública 2015.

TES/234/2016

C. LIC. ROY RUBIO SALAZAR
AUDITOR GENERAL DEL ORGANO DE
FISCALIZACION SUPERIOR DEL ESTADO DE NAYARIT
AV. JACARANDAS NUM. 371 SUR
TEPIC, NAYARIT.



(3) Recopilados
en 4 carpetas
(1) un CD.

Derivado del oficio OFS/AG-972/2016 y con el objeto de dar debido cumplimiento a lo estipulado en el artículo 50 de la Ley del Órgano de Fiscalización Superior del Estado de Nayarit, dentro del plazo de 20 días naturales contados a partir de recibida la notificación del Pliego de Observaciones de la Fiscalización de la Cuenta Pública del Ayuntamiento Constitucional de Compostela, Nayarit, correspondiente al ejercicio 2015, adjunto al presente se servirá encontrar toda aquella información, documentación y argumentación existente en esta Administración Municipal y las que apporto como presunto responsable que considero de utilidad, para que con ello tratar de desvirtuar las observaciones que fueron señaladas.

Se anexa el presente documenta de manera digital (un C.D.).

La información anexa se remite en copia certificada y consta de:

Recopilador 1 00000-00213

Además anexo la información correspondiente al Resultado Núm. 6 Observación Núm. 2.AGF.15.MA.04 del oficio TES/233/2016, aclaro que el sustento legal para el otorgamiento de estos apoyos se encuentra anexo el oficio ya mencionado, como lo es el Acuerdo Administrativo, Acta de Cabildo y Publicación en la Gaceta Municipal. La información anexa en el presente oficio se envía de manera original, informo que el ayuntamiento no conserva copia de éstos.


Recopilador 1 00001-00517
Recopilador 2 00001-00542
Recopilador 3 00001-00581
Recopilador 4 00001-00452
Recopilador 5 00001-00500
Recopilador 6 00001-00498
Recopilador 7 00001-00462
Recopilador 8 00001-00302
Recopilador 9 00001-00558
Recopilador 10 00001-00503



- Recopilador 11 00001-00468
- Recopilador 12 00001-00516
- Recopilador 13 00001-00487
- Recopilador 14 00001-00323
- Recopilador 15 00001-00560
- Recopilador 16 00001-00423
- Recopilador 17 00001-00571
- Recopilador 18 00001-00561
- Recopilador 19 00001-00635
- Recopilador 20 00001-00530
- Recopilador 21 00001-00388
- Recopilador 22 00001-00491
- Recopilador 23 00001-00536

En espera de haber cumplido con la información solicitada de la Ley en la materia señala, me despido de Usted con un cordial saludo.

ATENTAMENTE


C.P. JAVIER TREJO PEÑA
TESORERO MUNICIPAL DEL H. XXXIX
AYUNTAMIENTO CONSTITUCIONAL DE
COMPOSTELA, NAYARIT.



H. XXXIX AYUNTAMIENTO
CONSTITUCIONAL

TESORERÍA

COMPOSTELA, NAYARIT