



Presidencia Municipal
Oficio 156-17
28 de Abril de 2017

LIC. ROY RUBIO SALAZAR
AUDITOR GENERAL DEL ORGANISMO DE FISCALIZACIÓN
SUPERIOR DEL ESTADO DE NAYARIT.

*Anexo-1 engargolado y 1 cd
-3-Recopios*

La que suscribe C. C.P. ALICIA MONROY LIZOLA, Presidenta Municipal del H. XXXIX Ayuntamiento de Compostela, Nayarit, en observancia al artículo 114 de la Constitución Política y a la Ley Municipal para el Estado de Nayarit; y en concurrencia con la Ley del Órgano de Fiscalización Superior, tengo a bien hacer entrega de lo siguiente:

Cuenta Publica correspondiente al ejercicio fiscal 2016 de la Administración Municipal, así como del Organismo Operador de Agua Potable, Alcantarillado y Saneamiento del Municipio de Compostela y del Sistema Municipal DIF Compostela, todos por el mismo período.

Anexo al presente un CD que contiene el respaldo de la base de datos del Municipio y Organismos Descentralizados.

ATENTAMENTE
SUFRAGIO EFECTIVO NO REELECCION



H. XXXIX AYUNTAMIENTO
CONSTITUCIONAL
PRESIDENCIA
MUNICIPAL
COMPOSTELA, NAYARIT

[Signature]
C.P. ALICIA MONROY LIZOLA
PRESIDENTA MUNICIPAL

C.c.p. C. Profr. Raniro Escobedo Azpe. Síndico Municipal. Para su conocimiento.
C.c.p. C. C.P. Felipe Chavarría Castañeda. Contralor Municipal. Para su conocimiento.
C.c.p. C. Ing. Issac Ramon Meza Lopez. Titular de la Unidad de Enlace de Transparencia y Acceso a la Información. Para su publicación.
C.c.p. Archlco

El 2 de mayo de 2017 el Auditoría Superior del Estado de Nayarit recibió del Ayuntamiento Constitucional de Compostela, Nayarit un documento que alude a Cuenta Pública correspondiente al ejercicio fiscal 2016 que dice contener:

AYUNTAMIENTO

ESTADOS FINANCIEROS CONSOLIDADOS

1. Estado de situación financiera.
2. Estado de actividades.
3. Estado de variación de la hacienda pública.
4. Estado de cambios en la situación financiera.
5. Estado de flujos de efectivo.

I. INFORMACIÓN CONTABLE.

- I. a) Estado de situación financiera.
- I. b) Estado de Actividades.
- I. c) Estado de variación en la hacienda pública.
- I. d) Estado de cambios en la situación financiera.
- I. e) Flujo de efectivo.
- I. g.1) Notas a los estados financieros, de desglose.
- I. g.2) Notas a los estados financieros, de memoria (Cuentas de orden).
- I. g.3) Notas a los estados financieros, gestión administrativa.

II. INFORMACIÓN PRESUPUESTARIA.

- II. b.1) Estado analítico del ejercicio del Presupuesto de Egresos(clasificación por Objeto del gasto (capitulo y concepto)).
- II. b.2) Estado analítico del ejercicio del Presupuesto de Egresos(clasificación económica (por tipo de gasto)).
- II. b.3) Estado analítico del ejercicio del Presupuesto de Egresos(clasificación administrativa).
- II. b.4) Estado analítico del ejercicio del Presupuesto de Egresos(clasificación funcional (Finalidad y función)).

III. ANEXOS

- III. a.1) Relación de bienes muebles que componen el patrimonio.
- III. b.2) Relación de Bienes Inmuebles que componen el Patrimonio.
- III. c.3) Relación de Cuantías Bancarias Productivas Específicas, en las que se Depositaron los Recursos Federales, por cualquier concepto.
- III. d.4) Relación de Esquema Bursátil y de Cobertura Financiera.

DIF

I. INFORMACIÓN CONTABLE.

- I. a) Estado de situación financiera.
- I. b) Estado de Actividades.
- I. c) Estado de variación en la hacienda pública.
- I. d) Estado de cambios en la situación financiera.
- I. e) Flujo de efectivo.



Acuse de Recibo

DIF

II. INFORMACIÓN PRESUPUESTARIA.

- II. b.1) Estado analítico del ejercicio del Presupuesto de Egresos(clasificación por Objeto del gasto (capítulo y concepto)).
- II. b.2) Estado analítico del ejercicio del Presupuesto de Egresos(clasificación económica (por tipo de gasto)).
- II. b.3) Estado analítico del ejercicio del Presupuesto de Egresos(clasificación administrativa).
- II. b.4) Estado analítico del ejercicio del Presupuesto de Egresos(clasificación funcional (Finalidad y función)).

AGUA

I. INFORMACIÓN CONTABLE.

- I. a) Estado de situación financiera.
- I. b) Estado de Actividades.
- I. c) Estado de variación en la hacienda pública.
- I. d) Estado de cambios en la situación financiera.
- I. e) Flujo de efectivo.
- I. f) Estado analítico del activo.

II. INFORMACIÓN PRESUPUESTARIA.

- II. b.1) Estado analítico del ejercicio del Presupuesto de Egresos(clasificación por Objeto del gasto (capítulo y concepto)).
- II. b.2) Estado analítico del ejercicio del Presupuesto de Egresos(clasificación económica (por tipo de gasto)).
- II. b.3) Estado analítico del ejercicio del Presupuesto de Egresos(clasificación administrativa).
- II. b.4) Estado analítico del ejercicio del Presupuesto de Egresos(clasificación funcional (Finalidad y función)).

La presente documentación se recibe a reserva de verificar que su contenido y forma se apegue con lo que, para el efecto establece la Ley de Fiscalización y Rendición de Cuentas del Estado de Nayarit; la Ley General de Contabilidad Gubernamental; así como los Acuerdos y Lineamientos emitidos por el Consejo Nacional de Armonización Contable (CONAC).

Faltando por presentar, en términos de lo dispuesto por el artículo 31 Apartado A de la Ley de Fiscalización y Rendición de Cuentas del Estado de Nayarit; así como por el Acuerdo por el que se armoniza la estructura de las cuentas públicas, emitido por el Consejo Nacional de Armonización Contable (CONAC) publicado en el Diario Oficial de la Federación el 30 de Diciembre de 2013.

AYUNTAMIENTO

I. INFORMACIÓN CONTABLE.

- I. f) Estado analítico del activo.

II. INFORMACIÓN PRESUPUESTARIA.

- II. a.1) Estado analítico de ingresos, por rubro de ingresos.
- II. a.2) Estado analítico de ingresos, por fuente de financiamiento.

III. ANEXOS

- III. e.5) Información adicional que dispongan otras leyes.



Acuse de Recibo

AYUNTAMIENTO

IV. LEY DE FISCALIZACIÓN Y RENDICIÓN DE CUENTAS

IV. Información relativa al cumplimiento de los convenios en materia de deuda estatal garantizada.

DIF

I. INFORMACIÓN CONTABLE.

- I. f) Estado analítico del activo.
- I. g.1) Notas a los estados financieros, de desglose.
- I. g.2) Notas a los estados financieros, de memoria (Cuentas de orden).
- I. g.3) Notas a los estados financieros, gestión administrativa.

II. INFORMACIÓN PRESUPUESTARIA.

- II. a.1) Estado analítico de ingresos, por rubro de ingresos.
- II. a.2) Estado analítico de ingresos, por fuente de financiamiento.

III. ANEXOS

- III. a.1) Relación de bienes muebles que componen el patrimonio.
- III. b.2) Relación de Bienes Inmuebles que componen el Patrimonio.
- III. c.3) Relación de Cuantías Bancarias Productivas Específicas, en las que se Depositaron los Recursos Federales, por cualquier concepto.
- III. d.4) Relación de Esquema Bursátil y de Cobertura Financiera.
- III. e.5) Información adicional que dispongan otras leyes.

IV. LEY DE FISCALIZACIÓN Y RENDICIÓN DE CUENTAS

IV. Información relativa al cumplimiento de los convenios en materia de deuda estatal garantizada.

AGUA

I. INFORMACIÓN CONTABLE.

- I. g.1) Notas a los estados financieros, de desglose.
- I. g.2) Notas a los estados financieros, de memoria (Cuentas de orden).
- I. g.3) Notas a los estados financieros, gestión administrativa.

II. INFORMACIÓN PRESUPUESTARIA.

- II. a.1) Estado analítico de ingresos, por rubro de ingresos.
- II. a.2) Estado analítico de ingresos, por fuente de financiamiento.

III. ANEXOS

- III. a.1) Relación de bienes muebles que componen el patrimonio.
- III. b.2) Relación de Bienes Inmuebles que componen el Patrimonio.
- III. c.3) Relación de Cuantías Bancarias Productivas Específicas, en las que se Depositaron los Recursos Federales, por cualquier concepto.
- III. d.4) Relación de Esquema Bursátil y de Cobertura Financiera.
- III. e.5) Información adicional que dispongan otras leyes.

IV. LEY DE FISCALIZACIÓN Y RENDICIÓN DE CUENTAS

IV. Información relativa al cumplimiento de los convenios en materia de deuda estatal garantizada.

La falta de la presentación injustificada en tiempo y forma y vencido el plazo para ello; en términos del artículo 36, fracción VI de la Ley de Fiscalización y Rendición de Cuentas del Estado de Nayarit será sancionado en los términos de la Ley General de Responsabilidades Administrativas y la Ley local de responsabilidades administrativas aplicable en el Estado de Nayarit.

Notas



Acuse de Recibo

Recibió por la Oficialía de Partes

AUDITORÍA SUPERIOR
DEL ESTADO DE NAYARIT
RECIBIDO
02 MAYO 2017
11:50 AM
OFICIALÍA DE PARTES
PODER LEGISLATIVO

MUNICIPIO DE COMPOSTELA
ESTADO DE NAYARIT
Estado de Situación Financiera
AL 31/DIC/2016
(Cifras en pesos y centavos)

ACTIVO

ACTIVO CIRCULANTE

EFFECTIVO	-\$37,328.55
BANCOS/TESORERÍA	\$29,699,888.21
DEPÓSITOS DE FONDOS DE TERCEROS EN GARANTÍA Y	\$15,078,502.20
DEUDORES DIVERSOS POR COBRAR A CORTO PLAZO	\$19,987,036.88
DEUDORES POR ANTICIPOS DE LA TESORERÍA A CORTO	\$14,310,879.87

Suma ACTIVO CIRCULANTE \$79,038,978.61

ACTIVO NO CIRCULANTE

CONSTRUCCIONES EN PROCESO EN BIENES DE DOMINI	\$198,730,918.95
CONSTRUCCIONES EN PROCESO EN BIENES PROPIOS	\$8,235,284.81
OTROS BIENES INMUEBLES	\$50,445,932.23
MOBILIARIO Y EQUIPO DE ADMINISTRACIÓN	\$1,518,498.57
MOBILIARIO Y EQUIPO EDUCACIONAL Y RECREATIVO	\$7,242,554.71
VEHICULOS Y EQUIPO DE TRANSPORTE	\$8,865,185.30
MAQUINARIA, OTROS EQUIPOS Y HERRAMIENTAS	\$20,965.00
ACTIVOS BIOLÓGICOS	\$73,904.00
SOFTWARE	\$244,596.00
GASTOS PAGADOS POR ADELANTADO A LARGO PLAZO	\$316,024.97

Suma ACTIVO NO CIRCULANTE \$275,693,864.54

TOTAL DE ACTIVO

\$354,732,843.15

PASIVO

PASIVO CIRCULANTE

CUENTAS POR PAGAR A CORTO PLAZO	-\$1,039,971.63
PROVEEDORES POR PAGAR A CORTO PLAZO	\$10,822,759.10
CONTRATISTAS POR OBRAS PÚBLICAS POR PAGAR A CO	-\$593,477.79
RETENCIONES Y CONTRIBUCIONES POR PAGAR A CORT	\$21,450,952.84
OTRAS CUENTAS POR PAGAR A CORTO PLAZO	-\$33,276,127.12
OTROS PASIVOS A CORTO PLAZO	\$2,183,044.70

Suma PASIVO CIRCULANTE -\$452,819.90

PASIVO NO CIRCULANTE

PRÉSTAMOS DE LA DEUDA PÚBLICA INTERNA POR PAG	\$12,263,356.06
---	-----------------

Suma PASIVO NO CIRCULANTE \$12,263,356.06

TOTAL DE PASIVO

\$11,810,536.16

PATRIMONIO

HACIENDA PÚBLICA /PATRIMONIO GENERADO

RESULTADO DEL EJERCICIO (AHORRO)	\$170,072,210.70
RESULTADOS DE EJERCICIOS ANTERIORES	\$172,850,096.29

Suma HACIENDA PÚBLICA /PATRIMONIO GENERADO \$342,922,306.99

TOTAL DE PATRIMONIO

\$342,922,306.99

TOTAL DE PASIVO Y PATRIMONIO

\$354,732,843.15

	(Cifras en pesos y centavos)	2016	%	2015	%
1.- INGRESOS Y OTROS BENEFICIOS					
INGRESOS DE GESTIÓN		36,212,838.24	13.97	37,104,575.46	15.78
IMPUESTOS		23,287,397.15	8.98	25,733,685.11	10.95
<i>IMPUESTOS SOBRE EL PATRIMONIO</i>		22,449,870.30	8.66	22,058,682.76	9.38
<i>ACCESORIOS DE IMPUESTOS</i>		837,526.85	0.32	3,675,002.35	1.56
DERECHOS		9,258,306.98	3.57	7,800,451.69	3.32
<i>DERECHOS POR EL USO, GOCE, APROVECHAMIENTO O EX</i>		880,744.88	0.34	930,645.14	0.40
<i>DERECHOS POR PRESTACIÓN DE SERVICIOS</i>		8,377,562.10	3.23	6,869,806.55	2.92
PRODUCTOS DE TIPO CORRIENTE		0.00	0.00	10,000.00	0.00
<i>ENAJENACIÓN DE BIENES MUEBLES NO SUJETOS A SER INV</i>		0.00	0.00	10,000.00	0.00
APROVECHAMIENTOS DE TIPO CORRIENTE		3,667,134.11	1.41	3,560,438.66	1.51
<i>INCENTIVOS DERIVADOS DE LA COLABORACIÓN FISCAL</i>		0.00	0.00	359,334.40	0.15
<i>MULTAS</i>		507,345.00	0.20	605,998.03	0.26
<i>REINTEGROS</i>		235,614.17	0.09		
<i>APROVECHAMIENTOS POR APORTACIONES Y COOPERACION</i>		2,924,174.94	1.13	2,595,106.23	1.10
PARTICIPACIONES, APORTACIONES, TRANSFERENCIAS, ASI		218,176,528.92	84.16	195,006,777.92	82.96
PARTICIPACIONES Y APORTACIONES		218,176,528.92	84.16	195,006,777.92	82.96
<i>PARTICIPACIONES</i>		93,060,683.32	35.90	81,289,554.60	34.58
<i>APORTACIONES</i>		63,308,186.68	24.42	59,139,663.41	25.16
<i>CONVENIOS</i>		61,807,658.92	23.84	54,577,559.91	23.22
OTROS INGRESOS Y BENEFICIOS		4,842,216.73	1.87	2,951,250.16	1.26
OTROS INGRESOS Y BENEFICIOS VARIOS		4,842,216.73	1.87	2,951,250.16	1.26
<i>OTROS INGRESOS Y BENEFICIOS VARIOS</i>		4,842,216.73	1.87	2,951,250.16	1.26
Total de Ingresos y Otros Beneficios		259,231,583.89	100.00	235,062,603.54	100.00
2.- GASTOS Y OTRAS PERDIDAS					
GASTOS DE FUNCIONAMIENTO		36,596,344.69	35.01	29,154,444.52	20.64
MATERIALES Y SUMINISTROS		15,529,969.21	14.86	9,187,952.05	6.50
<i>PRODUCTOS QUÍMICOS, FARMACÉUTICOS Y DE LABORAT</i>		40,900.04	0.04	19,072.73	0.01
<i>COMBUSTIBLES, LUBRICANTES Y ADITIVOS</i>		13,279,655.32	12.71	8,369,344.34	5.92
<i>VESTUARIO, BLANCOS, PRENDAS DE PROTECCIÓN Y ARTÍC</i>		645,752.33	0.62	505,588.02	0.36
<i>HERRAMIENTAS, REFACCIONES Y ACCESORIOS MENORES</i>		1,563,661.52	1.50	293,946.96	0.21
SERVICIOS GENERALES		21,066,375.48	20.16	19,966,492.47	14.13
<i>SERVICIOS BÁSICOS</i>		8,552,667.20	8.18	9,259,327.09	6.55
<i>SERVICIOS DE ARRENDAMIENTO</i>		296,185.71	0.28	412,777.43	0.29
<i>SERVICIOS PROFESIONALES, CIENTÍFICOS Y TÉCNICOS Y</i>		3,550,065.62	3.40	3,292,219.32	2.33
<i>SERVICIOS FINANCIEROS, BANCARIOS Y COMERCIALES</i>		211,679.94	0.20	1,148,379.54	0.81
<i>SERVICIOS DE INSTALACIÓN, REPARACIÓN, MANTENIMIENT</i>		6,149,878.63	5.88	4,386,725.82	3.10
<i>SERVICIOS DE COMUNICACIÓN SOCIAL Y PUBLICIDAD</i>		786,465.35	0.75	657,455.04	0.47
<i>SERVICIOS DE TRASLADO Y VIÁTICOS</i>		296,889.66	0.28	258,954.06	0.18
<i>SERVICIOS OFICIALES</i>		157,429.17	0.15	73,423.32	0.05
<i>OTROS SERVICIOS GENERALES</i>		1,065,114.20	1.02	477,230.85	0.34
TRANSFERENCIAS, ASIGNACIONES, SUBSIDIOS Y OTRAS AY		18,895,684.90	18.08	22,946,123.35	16.24
TRANSFERENCIAS INTERNAS Y ASIGNACIONES AL SECT		6,540,706.35	6.26	6,792,851.81	4.81
<i>ASIGNACIONES AL SECTOR PÚBLICO</i>		6,540,706.35	6.26	6,792,851.81	4.81
SUBSIDIOS Y SUBVENCIONES		2,527,345.57	2.42	358,630.00	0.25
<i>SUBSIDIOS</i>		2,527,345.57	2.42	358,630.00	0.25
AYUDAS SOCIALES		8,078,855.28	7.73	9,272,669.02	6.56
<i>AYUDAS SOCIALES A PERSONAS</i>		7,868,855.28	7.53	9,272,669.02	6.56
<i>AYUDAS SOCIALES A INSTITUCIONES</i>		210,000.00	0.20		
PENSIONES Y JUBILACIONES		1,748,777.70	1.67	6,521,972.52	4.62
<i>PENSIONES</i>		1,572,241.41	1.50	3,642,291.82	2.58

Estado de Actividades

Del 1º/Ene al 31/dic/2016

(Cifras en pesos y centavos)

	2016	%	2015	%
<i>JUBILACIONES</i>	176,536.29	0.17	2,879,680.70	2.04
INTERESES, COMISIONES Y OTROS GASTOS DE LA DEUDA P	1,666,416.48	1.59	647,583.49	0.46
INTERESES DE LA DEUDA PÚBLICA	1,666,416.48	1.59	647,583.49	0.46
<i>INTERESES DE LA DEUDA PÚBLICA INTERNA</i>	1,666,416.48	1.59	647,583.49	0.46
GASTOS DE FUNCIONAMIENTO	47,358,219.54	45.31	88,537,460.17	62.67
SERVICIOS PERSONALES	41,532,470.70	39.74	83,480,038.58	59.09
<i>REMUNERACIONES AL PERSONAL DE CARÁCTER PERMANE</i>	22,229,646.65	21.27	36,265,281.01	25.67
<i>REMUNERACIONES AL PERSONAL DE CARÁCTER TRANSIT</i>	6,121,914.33	5.86	13,345,420.56	9.45
<i>REMUNERACIONES ADICIONALES Y ESPECIALES</i>	5,469,838.21	5.23	14,862,502.51	10.52
<i>SEGURIDAD SOCIAL</i>	4,519,179.72	4.32	3,904,793.82	2.76
<i>OTRAS PRESTACIONES SOCIALES Y ECONÓMICAS</i>	3,191,891.79	3.05	15,102,040.68	10.69
MATERIALES Y SUMINISTROS	5,825,748.84	5.57	5,057,421.59	3.58
<i>MATERIALES DE ADMINISTRACIÓN, EMISIÓN DE DOCUMEN,</i>	2,400,653.12	2.30	1,680,467.53	1.19
<i>ALIMENTOS Y UTENSILIOS</i>	647,313.01	0.62	713,788.46	0.51
<i>MATERIAS PRIMAS Y MATERIALES DE PRODUCCIÓN Y COME</i>	1,401,118.94	1.34	699,612.00	0.50
<i>MATERIALES Y ARTÍCULOS DE CONSTRUCCIÓN Y DE REPAR</i>	1,376,663.77	1.32	1,963,553.60	1.39
Total de Gastos y Otras Pérdidas	104,516,665.61	100.00	141,285,611.53	100.00
Resultado del Ejercicio (Ahorro/Desahorro)	154,714,918.28		93,776,992.01	

**Estado de Variación en la Hacienda Pública
DEL 1° DE ENE AL 31/DIC/2016**

(Cifras en pesos y centavos)

CONCEPTO	Hacienda Pública / Patrimonio Contribuido	Hacienda Pública / Patrimonio Generado de Ejercicios Anteriores	Hacienda Pública / Patrimonio Generado del Ejercicio	Ajustes por Cambios de Valor	TOTAL
Rectificaciones de Resultados de Ejercicios Anteriores 2015					
Rectificaciones de Resultados de Ejercicios Anteriores					
Patrimonio Neto Inicial Ajustado del Ejercicio 2015					
Aportaciones					
Donaciones de Capital					
Variaciones de la Hacienda Pública/Patrimonio Neto del Ejercicio 20		0.00	93,776,992.01		93,776,992.01
Resultados del Ejercicio (Ahorro/Desahorro)			93,776,992.01		93,776,992.01
Resultados de Ejercicios Anteriores		0.00			0.00
Revalúos					
Reservas		0.00	93,776,992.01		93,776,992.01
Hacienda Pública/Patrimonio Neto Final del Ejercicio 2015					
Patrimonio Neto Inicial Ajustado del Ejercicio 2015					
Actualización de la Hacienda Pública/Patrimonio					
Cambios de la Hacienda Pública/Patrimonio Neto del Ejercicio 2016					
Aportaciones					
Donaciones de Capital					
Actualización de la Hacienda Pública/Patrimonio					
Variaciones de la Hacienda Pública/Patrimonio Neto del Ejercicio 20		172,850,096.29	60,937,926.27		233,788,022.56
Resultados del Ejercicio (Ahorro/Desahorro)			60,937,926.27		60,937,926.27
Resultados de Ejercicios Anteriores		172,850,096.29			172,850,096.29
Revalúos					
Reservas		172,850,096.29	154,714,918.28		327,565,014.57
Saldo Neto en la Hacienda Pública / Patrimonio del Ejercicio 2016					

Estado de Flujo de Efectivo
Del 1o de Enero AL 31/dic/2016
(Cifras en pesos y centavos)

	2016	2015
Flujos Netos de Efectivo de las Actividades de Operación		
ORIGEN:	<u>\$257,017,940.39</u>	<u>\$231,804,636.26</u>
Impuestos	\$23,287,397.15	\$25,744,691.24
Derechos	\$9,258,306.98	\$7,800,451.69
Aprovechamientos de Tipo Corriente	\$3,375,457.11	\$2,954,440.63
Participaciones y Aportaciones:	\$221,096,779.15	\$195,305,052.70
APLICACIÓN:	<u>\$157,380,345.31</u>	<u>\$144,157,427.29</u>
Servicios Personales	\$41,535,879.50	\$83,478,238.58
Materiales y Suministros	\$21,355,718.05	\$14,245,373.64
Servicios Generales	\$21,066,375.52	\$19,966,492.47
Transferencias Internas y Asignaciones al Sector P	\$6,540,706.35	\$6,792,851.81
Subsidios y Subvenciones	\$2,527,345.57	\$358,630.00
Ayudas Sociales	\$8,078,855.28	\$10,030,632.23
Pensiones y Jubilaciones	\$1,748,777.70	\$6,521,972.52
Otras Aplicaciones de Operación	\$54,526,687.34	\$2,763,236.04
Flujos Netos de Efectivo por Actividades de Operación	<u>\$99,637,595.08</u>	<u>\$87,647,208.97</u>
Flujos Netos de Efectivo de las Actividades de Inversión		
ORIGEN:	<u>\$293,377.00</u>	<u>\$615,998.03</u>
Bienes Muebles e Inmuebles, Infraestructura y Construcciones en Proceso	\$293,377.00	\$615,998.03
APLICACIÓN:	<u>\$72,347,348.22</u>	<u>\$80,413,473.34</u>
Bienes Inmuebles, Infraestructura y Construcciones	\$58,071,973.96	\$77,571,351.55
Bienes Muebles	\$14,227,788.26	\$2,587,917.79
Otras Aplicaciones de Inversión	\$47,586.00	\$254,204.00
Flujos Netos de Efectivo por Actividades de Inversión	<u>(\$72,053,971.22)</u>	<u>(\$79,797,475.31)</u>
Flujos Netos de Efectivo de las Actividades de Financiamiento		
ORIGEN:	<u>\$8,649,049.00</u>	
Endeudamiento Neto:(Interno)	\$8,649,049.00	
APLICACIÓN:	<u>\$16,111,891.50</u>	<u>\$4,515,071.32</u>
Servicios de la Deuda	\$16,111,891.50	\$4,515,071.32
Flujos Netos de Efectivo por Actividades de Financiamiento	<u>(\$7,462,842.50)</u>	<u>(\$4,515,071.32)</u>
Incremento Neto en el Efectivo y Equivalentes al Efectivo:	<u>\$20,120,781.36</u>	<u>\$3,334,662.34</u>
Efectivo y Equivalentes al Efectivo al Inicio del Ejercicio	\$24,620,280.50	\$21,285,618.16
Efectivo y Equivalentes al Efectivo al Final del Ejercicio	\$44,741,061.86	\$24,620,280.50

MUNICIPIO DE COMPOSTELA
ESTADO DE NAYARIT
Estado de Cambios en la Situación Financiera
DEL 1 DE ENERO AL 31/DIC/2016
(Cifras en pesos y centavos)

	Origen	Aplicación
ACTIVO		\$101,671,287.65
ACTIVO CIRCULANTE		\$28,419,383.66
EFFECTIVO Y EQUIVALENTES		\$20,120,781.36
DERECHOS A RECIBIR EFECTIVO O EQUIVALENTES		\$8,298,602.30
ACTIVO NO CIRCULANTE		\$73,251,903.99
BIENES INMUEBLES, INFRAESTRUCTURA Y CONSTRUCCIO		\$58,783,059.64
BIENES MUEBLES		\$14,262,778.26
ACTIVOS INTANGIBLES		\$12,596.00
ACTIVOS DIFERIDOS		\$193,470.09
PASIVO		\$68,400,923.05
PASIVO CIRCULANTE		\$62,604,497.03
CUENTAS POR PAGAR A CORTO PLAZO		\$64,787,541.73
OTROS PASIVOS A CORTO PLAZO	\$2,183,044.70	
PASIVO NO CIRCULANTE		\$5,796,426.02
DEUDA PÚBLICA A LARGO PLAZO		\$5,796,426.02
PATRIMONIO	\$170,072,210.70	
HACIENDA PÚBLICA /PATRIMONIO GENERADO	\$170,072,210.70	
RESULTADOS DEL EJERCICIO (AHORRO/ DESAHORRO)	\$96,737,888.52	
RESULTADOS DE EJERCICIOS ANTERIORES	\$73,334,322.18	

Estado de Actividades Consolidado
Del 1º/Ene al 31/dic/2016

Página: 1

	(Cifras en pesos y centavos)	2016	%	2015	%
1.- INGRESOS Y OTROS BENEFICIOS					
INGRESOS DE GESTIÓN		46,084,718.14	17.13	37,192,693.46	
IMPUESTOS		23,287,397.15	8.65	25,733,685.11	
IMPUESTOS SOBRE EL PATRIMONIO		22,449,870.30	8.34	22,058,682.76	9.38
ACCESORIOS DE IMPUESTOS		837,526.85	0.31	3,675,002.35	1.56
DERECHOS		19,003,364.88	7.06	7,800,451.69	
DERECHOS POR EL USO, GOCE, APROVECHAMIENTO O EXPLOTA		880,744.88	0.33	930,645.14	0.40
DERECHOS POR PRESTACIÓN DE SERVICIOS		18,122,620.00	6.73	6,869,806.55	2.92
PRODUCTOS DE TIPO CORRIENTE		0.00	0.00	10,000.00	
ENAJENACIÓN DE BIENES MUEBLES NO SUJETOS A SER INV		0.00	0.00	10,000.00	0.00
APROVECHAMIENTOS DE TIPO CORRIENTE		3,793,956.11	1.41	3,648,556.66	
INCENTIVOS DERIVADOS DE LA COLABORACIÓN FISCAL		0.00	0.00	359,334.40	0.15
APROVECHAMIENTOS POR APORTACION Y COOPERACIONES		126,822.00	0.05	88,118.00	0.04
MULTAS		507,345.00	0.19	605,998.03	0.26
REINTEGROS		235,614.17	0.09		
APROVECHAMIENTOS POR APORTACIONES Y COOPERACIONES		2,924,174.94	1.09	2,595,106.23	1.10
PARTICIPACIONES, APORTACIONES, TRANSFERENCIAS, ASI		218,176,528.92	81.08	195,006,777.92	
PARTICIPACIONES Y APORTACIONES		218,176,528.92	81.08	195,006,777.92	
PARTICIPACIONES		93,060,683.32	34.58	81,289,554.60	34.57
APORTACIONES		63,308,186.68	23.53	59,139,663.41	25.15
CONVENIOS		61,807,658.92	22.97	54,577,559.91	23.21
OTROS INGRESOS Y BENEFICIOS		4,842,216.73	1.80	2,951,250.16	
OTROS INGRESOS Y BENEFICIOS VARIOS		4,842,216.73	1.80	2,951,250.16	
OTROS INGRESOS Y BENEFICIOS VARIOS		4,842,216.73	1.80	2,951,250.16	1.26
Total de Ingresos y Otros Beneficios		269,103,463.79	100.00	235,150,721.54	100.00

2.- GASTOS Y OTRAS PERDIDAS

GASTOS DE FUNCIONAMIENTO		36,596,344.69	31.99	29,154,444.52	20.62
MATERIALES Y SUMINISTROS		15,529,969.21	13.57	9,187,952.05	6.50
PRODUCTOS QUÍMICOS, FARMACÉUTICOS Y DE LABORATORIO		40,900.04	0.04	19,072.73	0.01
COMBUSTIBLES, LUBRICANTES Y ADITIVOS		13,279,655.32	11.61	8,369,344.34	5.92
VESTUARIO, BLANCOS, PRENDAS DE PROTECCIÓN Y ARTÍCULO		645,752.33	0.56	505,588.02	0.36
HERRAMIENTAS, REFACCIONES Y ACCESORIOS MENORES		1,563,661.52	1.37	293,946.96	0.21
SERVICIOS GENERALES		21,066,375.48	18.41	19,966,492.47	14.12
SERVICIOS BÁSICOS		8,552,667.20	7.48	9,259,327.09	6.55
SERVICIOS DE ARRENDAMIENTO		296,185.71	0.26	412,777.43	0.29
SERVICIOS PROFESIONALES, CIENTÍFICOS Y TÉCNICOS Y		3,550,065.62	3.10	3,292,219.32	2.33
SERVICIOS FINANCIEROS, BANCARIOS Y COMERCIALES		211,679.94	0.19	1,148,379.54	0.81
SERVICIOS DE INSTALACIÓN, REPARACIÓN, MANTENIMIENTO		6,149,878.63	5.38	4,386,725.82	3.10
SERVICIOS DE COMUNICACIÓN SOCIAL Y PUBLICIDAD		786,465.35	0.69	657,455.04	0.46
SERVICIOS DE TRASLADO Y VIÁTICOS		296,889.66	0.26	258,954.06	0.18
SERVICIOS OFICIALES		157,429.17	0.14	73,423.32	0.05
OTROS SERVICIOS GENERALES		1,065,114.20	0.93	477,230.85	0.34
TRANSFERENCIAS, ASIGNACIONES, SUBSIDIOS Y OTRAS AYUDAS		18,895,684.90	16.52	22,946,123.35	16.23
TRANSFERENCIAS INTERNAS Y ASIGNACIONES AL SECTOR PÚBLICO		6,540,706.35	5.72	6,792,851.81	4.80
ASIGNACIONES AL SECTOR PÚBLICO		6,540,706.35	5.72	6,792,851.81	4.80
SUBSIDIOS Y SUBVENCIONES		2,527,345.57	2.21	358,630.00	0.25
SUBSIDIOS		2,527,345.57	2.21	358,630.00	0.25
AYUDAS SOCIALES		8,078,855.28	7.06	9,272,669.02	6.56
AYUDAS SOCIALES A PERSONAS		7,868,855.28	6.88	9,272,669.02	6.56
AYUDAS SOCIALES A INSTITUCIONES		210,000.00	0.18		

PENSIONES Y JUBILACIONES	1,748,777.70	1.53	6,521,972.52	4.61
<i>PENSIONES</i>	<i>1,572,241.41</i>	<i>1.37</i>	<i>3,642,291.82</i>	<i>2.58</i>
<i>JUBILACIONES</i>	<i>176,536.29</i>	<i>0.15</i>	<i>2,879,680.70</i>	<i>2.04</i>
INTERESES, COMISIONES Y OTROS GASTOS DE LA DEUDA P	1,666,416.48	1.46	647,583.49	0.46
INTERESES DE LA DEUDA PÚBLICA	1,666,416.48	1.46	647,583.49	0.46
<i>INTERESES DE LA DEUDA PÚBLICA INTERNA</i>	<i>1,666,416.48</i>	<i>1.46</i>	<i>647,583.49</i>	<i>0.46</i>
GASTOS DE FUNCIONAMIENTO	57,250,100.89	50.04	88,664,283.16	62.70
SERVICIOS PERSONALES	51,424,352.05	44.95	83,606,861.57	59.12
<i>REMUNERACIONES AL PERSONAL DE CARÁCTER PERMANENTE</i>	<i>32,121,528.00</i>	<i>28.08</i>	<i>36,392,104.00</i>	<i>25.73</i>
<i>REMUNERACIONES AL PERSONAL DE CARÁCTER TRANSITORIO</i>	<i>6,121,914.33</i>	<i>5.35</i>	<i>13,345,420.56</i>	<i>9.44</i>
<i>REMUNERACIONES ADICIONALES Y ESPECIALES</i>	<i>5,469,838.21</i>	<i>4.78</i>	<i>14,862,502.51</i>	<i>10.51</i>
<i>SEGURIDAD SOCIAL</i>	<i>4,519,179.72</i>	<i>3.95</i>	<i>3,904,793.82</i>	<i>2.76</i>
<i>OTRAS PRESTACIONES SOCIALES Y ECONÓMICAS</i>	<i>3,191,891.79</i>	<i>2.79</i>	<i>15,102,040.68</i>	<i>10.68</i>
MATERIALES Y SUMINISTROS	5,825,748.84	5.09	5,057,421.59	3.58
<i>MATERIALES DE ADMINISTRACIÓN, EMISIÓN DE DOCUMENTO</i>	<i>2,400,653.12</i>	<i>2.10</i>	<i>1,680,467.53</i>	<i>1.19</i>
<i>ALIMENTOS Y ÚTENSILIOS</i>	<i>647,313.01</i>	<i>0.57</i>	<i>713,788.46</i>	<i>0.50</i>
<i>MATERIAS PRIMAS Y MATERIALES DE PRODUCCIÓN Y COMER</i>	<i>1,401,118.94</i>	<i>1.22</i>	<i>699,612.00</i>	<i>0.49</i>
<i>MATERIALES Y ARTÍCULOS DE CONSTRUCCIÓN Y DE REPARA</i>	<i>1,376,663.77</i>	<i>1.20</i>	<i>1,963,553.60</i>	<i>1.39</i>
Total de Gastos y Otras Pérdidas	114,408,546.96	100.00	141,412,434.52	100.00

Resultado del Ejercicio (Ahorro/Desahorro) 154,694,916.83

93,738,287.02

Estado de Cambios en la Situación Financiera Consolidado

Página: 1

DEL 1 DE ENERO AL 31/DIC/2016
(Cifras en pesos y centavos)

	Origen	Aplicación
ACTIVO		\$111,543,169.59
<u>ACTIVO CIRCULANTE</u>		<u>\$28,419,383.66</u>
EFFECTIVO Y EQUIVALENTES		\$20,120,781.36
DERECHOS A RECIBIR EFFECTIVO O EQUIVALENTES		\$8,298,602.30
ACTIVO NO CIRCULANTE		\$83,123,785.93
BIENES INMUEBLES, INFRAESTRUCTURA Y CONSTRUCCIONES EN PROCESO		\$58,783,059.64
BIENES MUEBLES		\$24,134,660.20
ACTIVOS INTANGIBLES		\$12,596.00
ACTIVOS DIFERIDOS		\$193,470.09
PASIVO		\$68,400,923.05
<u>PASIVO CIRCULANTE</u>		<u>\$62,604,497.03</u>
CUENTAS POR PAGAR A CORTO PLAZO		\$64,787,541.73
OTROS PASIVOS A CORTO PLAZO	\$2,183,044.70	
PASIVO NO CIRCULANTE		\$5,796,426.02
DEUDA PÚBLICA A LARGO PLAZO		\$5,796,426.02
<u>PATRIMONIO</u>		<u>\$179,944,092.70</u>
<u>HACIENDA PÚBLICA / PATRIMONIO GENERADO</u>		<u>\$179,944,092.70</u>
RESULTADOS DEL EJERCICIO (AHORRO/ DESAHORRO)		\$106,609,770.52
RESULTADOS DE EJERCICIOS ANTERIORES		\$73,334,322.18

Reporte en versión provisional, en tanto se publique normatividad emitida por el CONAC al respecto

Estado de Flujo de Efectivo Consolidado

Del 1o de Enero AL 31/dic/2016

(Cifras en pesos y centavos)

	2016	2015
Flujos Netos de Efectivo de las Actividades de Operación		
ORIGEN:	\$266,889,822.39	\$231,804,636.26
Impuestos	\$23,287,397.15	\$25,744,691.24
Derechos	\$19,003,366.98	\$7,800,451.69
Aprovechamientos de Tipo Corriente	\$3,502,279.11	\$2,954,440.63
Participaciones y Aportaciones:	\$221,096,779.15	\$195,305,052.70
APLICACIÓN:	\$157,380,345.31	\$144,157,427.29
Servicios Personales	\$41,535,879.50	\$83,478,238.58
Materiales y Suministros	\$21,355,718.05	\$14,245,373.64
Servicios Generales	\$21,066,375.52	\$19,966,492.47
Transferencias Internas y Asignaciones al Sector P	\$6,540,706.35	\$6,792,851.81
Subsidios y Subvenciones	\$2,527,345.57	\$358,630.00
Ayudas Sociales	\$8,078,855.28	\$10,030,632.23
Pensiones y Jubilaciones	\$1,748,777.70	\$6,521,972.52
Otras Aplicaciones de Operación	\$54,526,687.34	\$2,763,236.04
Flujos Netos de Efectivo por Actividades de Operación	\$109,509,477.08	\$87,647,208.97
Flujos Netos de Efectivo de las Actividades de Inversión		
ORIGEN:	\$293,377.00	\$615,998.03
Bienes Muebles e Inmuebles, Infraestructura y Construcciones en Proceso	\$293,377.00	\$615,998.03
APLICACIÓN:	\$72,347,348.22	\$80,413,473.34
Bienes Inmuebles, Infraestructura y Construcciones	\$58,071,973.96	\$77,571,351.55
Bienes Muebles	\$14,227,788.26	\$2,587,917.79
Otras Aplicaciones de Inversión	\$47,586.00	\$254,204.00
Flujos Netos de Efectivo por Actividades de Inversión	(\$72,053,971.22)	(\$79,797,475.31)
Flujos Netos de Efectivo de las Actividades de Financiamiento		
ORIGEN:	\$8,649,049.00	
Endeudamiento Neto:(Interno)	\$8,649,049.00	
APLICACIÓN:	\$16,111,891.50	\$4,515,071.32
Servicios de la Deuda	\$16,111,891.50	\$4,515,071.32
Flujos Netos de Efectivo por Actividades de Financiamiento	(\$7,462,842.50)	(\$4,515,071.32)
Incremento Neto en el Efectivo y Equivalentes al Efectivo:	\$20,120,781.36	\$3,334,662.34
Efectivo y Equivalentes al Efectivo al Inicio del Ejercicio	\$24,620,280.50	\$21,285,618.16
Efectivo y Equivalentes al Efectivo al Final del Ejercicio	\$44,741,061.86	\$24,620,280.50

Estado de Situación Financiera Consolidado

AL 31/DIC/2016

(Cifras en pesos y centavos)

ACTIVO		
<u>ACTIVO CIRCULANTE</u>		
EFFECTIVO Y EQUIVALENTES	\$44,741,061.86	
DERECHOS A RECIBIR EFECTIVO O EQUIVALENTES	\$34,297,916.75	
TOTAL DE ACTIVO CIRCULANTE		\$79,038,978.61
<u>ACTIVO NO CIRCULANTE</u>		
BIENES INMUEBLES, INFRAESTRUCTURA Y CONSTRUCCIONES	\$257,412,135.99	
BIENES MUEBLES	\$27,592,989.58	
ACTIVOS INTANGIBLES	\$244,596.00	
ACTIVOS DIFERIDOS	\$316,024.97	
TOTAL DE ACTIVO NO CIRCULANTE	#####	#####
TOTAL DE ACTIVO		<u>\$364,604,725.15</u>
PASIVO		
<u>PASIVO CIRCULANTE</u>		
CUENTAS POR PAGAR A CORTO PLAZO	-\$2,635,864.60	
OTROS PASIVOS A CORTO PLAZO	\$2,183,044.70	
TOTAL DE PASIVO CIRCULANTE		-\$452,819.90
<u>PASIVO NO CIRCULANTE</u>		
DEUDA PÚBLICA A LARGO PLAZO	\$12,263,356.06	
TOTAL DE PASIVO NO CIRCULANTE		\$12,263,356.06
TOTAL DE PASIVO		<u>\$11,810,536.16</u>
PATRIMONIO		
<u>HACIENDA PÚBLICA / PATRIMONIO GENERADO</u>		
RESULTADO DEL EJERCICIO (AHORRO)	\$170,072,210.70	
RESULTADOS DE EJERCICIOS ANTERIORES	\$182,721,978.29	
TOTAL DE HACIENDA PÚBLICA / PATRIMONIO GENERADO	#####	#####
TOTAL DE PATRIMONIO		<u>\$352,794,188.99</u>
TOTAL DE PASIVO Y PATRIMONIO		<u>\$364,604,725.15</u>

**Estado de Variación en la Hacienda Pública Consolidado
DEL 1° DE ENE AL 31/DIC/2016**

(Cifras en pesos y centavos)
Hacienda Pública
/ Patrimonio
Contribuido

CONCEPTO	Hacienda Pública / Patrimonio Generado de Ejercicios Anteriores	Hacienda Pública / Patrimonio Generado del Ejercicio	Ajustes por Cambios de Valor	TOTAL
Rectificaciones de Resultados de Ejercicios Anteriores 2015 Rectificaciones de Resultados de Ejercicios Anteriores				
Patrimonio Neto Inicial Ajustado del Ejercicio 2015 Aportaciones				
Donaciones de Capital				
Variaciones de la Hacienda Pública/Patrimonio Neto del Ejercicio 2015 Resultados del Ejercicio (Ahorro/Desahorro)	-0.00	93,776,992.01		93,776,992.01
Resultados de Ejercicios Anteriores	-0.00			-0.00
Revalúos				
Reservas	-0.00	93,776,992.01		93,776,992.01
Patrimonio Neto Inicial Ajustado del Ejercicio 2015 Actualización de la Hacienda Pública/Patrimonio				
Cambios de la Hacienda Pública/Patrimonio Neto del Ejercicio 2016 Aportaciones				
Donaciones de Capital				
Actualización de la Hacienda Pública/Patrimonio				
Variaciones de la Hacienda Pública/Patrimonio Neto del Ejercicio 2016 Resultados del Ejercicio (Ahorro/Desahorro)	172,850,096.29	60,937,926.27		243,659,904.56
Resultados de Ejercicios Anteriores	182,721,978.29			182,721,978.29
Revalúos				
Reservas	182,721,978.29	154,714,918.28		337,436,896.57

ESTADO ANALÍTICO DE INGRESOS PRESUPUESTALES

AL 31/dic/2016 (Cuentas con movimiento)
(Cifras en pesos y centavos)

Fuente de Ingresos	Ley de Ingresos + Ampliaciones Estimada	-Reducciones	(1) Ley de Ingresos Modificada	Ingresos Devengado	(2) Ingresos Recaudados	Devengado por Recaudar	Avance de Recaudación 2 / 1
	25,500,001.00	6,634,543.47	32,134,544.47	23,287,397.15	23,287,397.15	0.00	72.47%
PREDIAL URBANO	24,700,000.00	6,572,707.96	31,272,707.96	22,449,870.30	22,449,870.30	0.00	71.79%
EJERCICIO	18,700,000.00	0.00	18,700,000.00	12,350,913.50	12,350,913.50	0.00	66.05%
PREDIAL RUSTICO	0.00	3,555,266.90	3,555,266.90	208,716.19	208,716.19	0.00	5.87%
ADQUISICION DE BIENES INMUEBLES	6,000,000.00	2,643,528.52	8,643,528.52	9,508,161.13	9,508,161.13	-0.00	110.00%
ACTUALIZACION DE IMPUESTO	0.00	373,912.54	373,912.54	382,079.48	382,079.48	-0.00	102.18%
Accesorios	800,000.00	61,835.51	861,835.51	837,526.85	837,526.85	0.00	97.18%
RECARGOS	800,000.00	42,852.47	842,852.47	818,543.81	818,543.81	0.00	97.12%
GASTOS DE COBRANZA	0.00	2,110.80	2,110.80	2,110.80	2,110.80	0.00	100.00%
Multas	0.00	16,872.24	16,872.24	16,872.24	16,872.24	0.00	100.00%
IMPUESTOS NO COMPRENDIDOS EN LAS FRACCIONES DE LA LEY DE INGRESOS	1.00	0.00	1.00	0.00	0.00	0.00	0.00%
	1.00	0.00	1.00	0.00	0.00	0.00	0.00%
	2.00	0.00	2.00	0.00	0.00	0.00	0.00%
Contribución de mejoras por obras públicas	2.00	0.00	2.00	0.00	0.00	0.00	0.00%
CONTRIBUCIONES DE MEJORAS POR OBRAS PUBL	1.00	0.00	1.00	0.00	0.00	0.00	0.00%
CONTRIBUCIONES DE MEJORAS NO COMPRENDIDA	1.00	0.00	1.00	0.00	0.00	0.00	0.00%
Derechos por el uso, goce, aprovechamiento o explotación de bienes	8,723,202.00	3,284,084.51	12,007,286.51	9,258,306.98	9,258,306.98	0.00	77.11%
MERCADOS CENTROS DE ABASTO Y COMERCIO	1,073,602.00	0.00	1,073,602.00	880,744.88	880,744.88	0.00	82.04%
PANTEONES	980,000.00	0.00	980,000.00	782,087.38	782,087.38	0.00	79.80%
COMERCIANTE AMBULANTES DE BIENES Y SERV	93,600.00	0.00	93,600.00	98,657.50	98,657.50	0.00	105.40%
INSTALACION DE INFRAESTRUCTURA SUPERFICI	1.00	0.00	1.00	0.00	0.00	0.00	0.00%
	1.00	0.00	1.00	0.00	0.00	0.00	0.00%
Derechos por prestación de servicios	7,649,600.00	3,284,084.51	10,933,684.51	8,377,562.10	8,377,562.10	0.00	76.62%
LICENCIAS PERMISOS Y REGISTRO DE ALCOHOL	1,250,000.00	0.00	1,250,000.00	845,617.97	845,617.97	0.00	67.65%
SERVICIOS CATASTRALES	850,000.00	71,208.83	921,208.83	973,847.22	973,847.22	0.00	105.71%
LICENCIA PERMISO PARA INST. DE ANUNCIO	180,000.00	0.00	180,000.00	94,595.99	94,595.99	0.00	52.55%

LIMPIA, REC. TRAS. Y DISPOSICION FINAL	0.00	63,698.16	63,698.16	66,790.73	66,790.73	0.00	104.86%
RASTRO MUNICIPAL	372,000.00	216,346.24	588,346.24	659,412.24	659,412.24	0.00	112.08%
SEGURIDAD PUBLICA	415,000.00	59,190.12	474,190.12	474,190.12	474,190.12	0.00	100.00%
URBANIZACION, CONST. USO DE SUELO Y OTRO	0.00	2,847,670.76	2,847,670.76	3,723,830.23	3,723,830.23	0.00	130.77%
REGISTRO CIVIL	1,400,000.00	25,970.40	1,425,970.40	1,453,227.40	1,453,227.40	0.00	101.91%
CONSTANCIAS LEGALIZACIONES Y CERTIFICACIONES	140,000.00	0.00	140,000.00	75,326.10	75,326.10	0.00	53.80%
PROTECCION CIVIL	93,600.00	0.00	93,600.00	10,724.10	10,724.10	0.00	11.46%
LICENCIAS DE USO DE SUELO	2,600,000.00	0.00	2,600,000.00	0.00	0.00	0.00	0.00%
SERVICIOS DE LIMPIA	37,000.00	0.00	37,000.00	0.00	0.00	0.00	0.00%
COMERCIO TEMPORAL EN TERRENO PROPIEDAD D	312,000.00	0.00	312,000.00	0.00	0.00	0.00	0.00%
	0.00	1,778,659.07	1,778,659.07	1,813,350.47	1,813,350.47	0.00	101.95%
Aprovechamiento de tipo corriente							
MULTAS INFRACCIONES Y SANCIONES	0.00	1,778,659.07	1,778,659.07	1,813,350.47	1,813,350.47	0.00	101.95%
REINTEGROS	0.00	201,368.00	201,368.00	213,968.00	213,968.00	0.00	106.26%
APORTACIONES Y COOPERACIONES	0.00	106,046.57	106,046.57	123,219.57	123,219.57	0.00	116.19%
BENEFICIARIOS DE OBRAS	0.00	741,126.16	741,126.16	746,044.56	746,044.56	0.00	100.66%
	0.00	730,118.34	730,118.34	730,118.34	730,118.34	0.00	100.00%
	140,125,180.81	58,075,051.06	198,200,231.87	224,017,029.38	221,096,779.15	2,920,250.23	111.55%
Participaciones							
FONDO GRAL. DE PARTICIPACIONES	81,995,320.77	12,129,457.36	94,124,778.13	98,901,183.78	95,980,933.55	2,920,250.23	101.97%
FONDO DE FOMENTO MUNICIPAL	49,006,714.61	6,691,140.33	55,697,854.94	60,751,306.98	58,224,580.96	2,526,726.02	104.54%
IEPS	20,537,069.97	3,877,867.98	24,414,937.95	24,076,895.81	23,805,967.53	270,928.28	97.51%
IMPUESTO SOBRE AUTOMOVILIES NUEVOS	749,727.00	0.00	749,727.00	912,423.35	801,545.79	110,877.56	106.91%
IMPUESTO TENENCIA O USO VEHICULAR	316,638.56	0.00	316,638.56	164,024.31	164,024.31	0.00	51.80%
FONDO DE COMPENSACION	0.00	2,344.49	2,344.49	2,344.49	2,344.49	0.00	100.00%
FONDO DE FISCALIZACION	5,173,629.85	0.00	5,173,629.85	4,557,076.81	4,557,076.81	0.00	88.08%
NUEVAS POTERSTADES GASOLINA	3,135,682.21	0.00	3,135,682.21	2,201,440.28	2,189,721.91	11,718.37	69.83%
FONDO COMPENSACION-ISAN	0.00	1,081,778.92	1,081,778.92	1,081,778.92	1,081,778.92	0.00	100.00%
TENENCIA ESTATAL	0.00	83,848.41	83,848.41	83,848.41	83,848.41	0.00	100.00%
IEPS GASOLINA Y DIESEL	0.00	392,477.23	392,477.23	392,477.23	392,477.23	0.00	100.00%
FONDO DE IMPUESTO SOBRE LA RENTA	3,075,857.57	0.00	3,075,857.57	1,363,865.19	1,363,865.19	0.00	44.34%
	1.00	0.00	1.00	3,313,702.00	3,313,702.00	0.00	#####
	58,129,858.04	2,344,611.58	60,474,469.62	63,308,186.68	63,308,186.68	0.00	104.69%
FAISM	20,526,015.79	2,344,611.58	22,870,627.37	22,870,627.37	22,870,627.37	0.00	100.00%
FORTAMUN	37,603,842.25	0.00	37,603,842.25	40,437,559.31	40,437,559.31	0.00	107.54%
RAMO 20 DESARROLLO SOCIAL							
3 X 1 MIGRANTES	2.00	27,198,820.36	27,198,822.36	45,007,911.41	45,007,911.41	0.00	165.48%
HABITAT	0.00	1,652,441.00	1,652,441.00	1,744,591.00	1,744,591.00	0.00	105.58%
rescate de espacios publicos	2.00	3,038,115.00	3,038,117.00	3,038,117.00	3,038,117.00	0.00	100.00%
3X1 MIGRANTES ESTATAL	0.00	0.00	0.00	4,380,326.50	4,380,326.50	0.00	0.00%
AMPLIACIONJ Y MEJORAMIENTO DE LA VIVIEND	0.00	2,604,958.00	2,604,958.00	2,604,958.00	2,604,958.00	0.00	100.00%
BIBLIOTECAS DIGITALES FORDECYT	0.00	2,880,000.00	2,880,000.00	4,966,612.55	4,966,612.55	0.00	172.45%
	0.00	12,015,418.51	12,015,418.51	12,015,418.51	12,015,418.51	0.00	100.00%

FORTALECIMIENTO FINANCIERO DE LOS MUNICI	0.00	0.00	0.00	0.00	10,000,000.00	10,000,000.00	0.00	0.00%
PROGRAMA FEDERAL DE TRANSVERSALIDAD PARA	0.00	0.00	0.00	0.00	200,000.00	200,000.00	0.00	0.00%
COMISION NACIONAL FORESTAL	0.00	328,680.00	328,680.00	328,680.00	328,680.00	328,680.00	0.00	100.00%
EMPLEO TEMPORAL	0.00	1,347,321.05	1,347,321.05	1,347,321.05	1,347,321.05	1,347,321.05	0.00	100.00%
EMPRENDEDORES COMPOSTELA	0.00	3,331,886.80	3,331,886.80	3,331,886.80	3,331,886.80	3,331,886.80	0.00	100.00%
ATLAS DE RIESGO	0.00	0.00	0.00	1,050,000.00	1,050,000.00	1,050,000.00	0.00	0.00%
ZOFEMAT	0.00	14,376,272.71	14,376,272.71	16,799,747.51	16,799,747.51	16,799,747.51	0.00	116.86%
ZOFEMAT DERECHOS	0.00	10,730,866.14	10,730,866.14	10,066,872.94	10,066,872.94	10,066,872.94	0.00	93.81%
ZOFEMAT SUBSIDIO	0.00	3,645,406.57	3,645,406.57	3,645,406.57	3,645,406.57	3,645,406.57	0.00	100.00%
ZOFEMAT FONDO	0.00	0.00	0.00	3,087,468.00	3,087,468.00	3,087,468.00	0.00	0.00%
MULTAS FEDERALES NO FISCALES	0.00	2,025,889.05	2,025,889.05	-0.00	-0.00	-0.00	0.00	-0.00%
COMISION NACIONAL FORESTAL	0.00	328,680.00	328,680.00	0.00	0.00	0.00	0.00	0.00%
EMPLEO TEMPORAL	0.00	1,347,321.05	1,347,321.05	-0.00	-0.00	-0.00	0.00	-0.00%
EMPRENDEDORES COMPOSTELA	0.00	349,888.00	349,888.00	0.00	0.00	0.00	0.00	0.00%
Endeudamiento interno	0.00	0.00	0.00	8,649,049.00	8,649,049.00	8,649,049.00	0.00	0.00%
Prestamos de la Deuda Pública Interna	0.00	0.00	0.00	8,649,049.00	8,649,049.00	8,649,049.00	0.00	0.00%
Total=>	174,348,385.81	69,772,338.11	244,120,723.92	267,025,132.98	264,104,882.75	2,920,250.23	108.19%	

ESTADO DE NAYARIT
MUNICIPIO DE COMPOSTELA

ESTADO DE NAYARIT
MUNICIPIO DE COMPOSTELA
Asignación Presupuestal Anual de Egresos al 31/dic/2016
(Cifras en pesos y centavos)

Objeto del Gasto	PRESUPUESTO DE EGRESOS												Cuentas	
	PRESUPUESTO DE EGRESOS				Presupuesto				Comprometido				por Pagar	
	Aprobado	Ampliaciones	Reducciones	Modificado	Comprometido	Disponible para Comprometer	Devengado	No Devengado	Devengado	Sin Devengado	Ejercido	Pagado	Deuda	
SERVICIOS PERSONALES	100,289,662.46	26,877,765.08	63,797,466.63	63,369,960.91	41,539,288.30	21,830,672.61	41,539,288.30	-0.00	21,830,672.61	41,539,288.30	41,535,879.50	3,408.80	0.00	
REMUNERACIONES AL PERSONAL DE CARACTER PERMANENTE	36,586,325.22	12,165,427.23	21,153,628.08	27,598,124.37	22,229,646.65	5,368,477.72	22,229,646.65	0.00	5,368,477.72	22,229,646.65	22,229,646.65	0.00	0.00	
DIETAS	2,280,000.00	0.00	1,609,000.00	671,000.00	671,000.00	0.00	671,000.00	0.00	0.00	671,000.00	671,000.00	0.00	0.00	
SUELDOS AL PERSONAL DE BASE	12,368,730.90	4,036,516.86	6,351,852.97	10,053,394.79	6,401,499.27	3,651,895.52	6,401,499.27	0.00	3,651,895.52	6,401,499.27	6,401,499.27	0.00	0.00	
SUELDOS AL PERSONAL DE CONFIANZA	18,070,104.75	8,051,491.62	10,627,406.36	15,494,190.01	14,174,861.36	1,319,328.65	14,174,861.36	0.00	1,319,328.65	14,174,861.36	14,174,861.36	0.00	0.00	
NIVELACIONES SALARIALES	3,346,766.15	0.20	2,528,706.77	818,059.58	527,516.97	290,542.61	527,516.97	0.00	290,542.61	527,516.97	527,516.97	0.00	0.00	
AJUSTE DE CALENDARIO	520,723.42	77,418.55	36,661.98	561,479.99	454,769.05	106,710.94	454,769.05	0.00	106,710.94	454,769.05	454,769.05	0.00	0.00	
REMUNERACIONES AL PERSONAL DE CARACTER TRANSITORIO	11,338,134.49	2,081,028.95	5,575,831.44	7,843,332.00	6,121,914.33	1,721,417.67	6,121,914.33	-0.00	1,721,417.67	6,121,914.33	6,121,914.33	0.00	0.00	
SUELDOS AL PERSONAL EVENTUAL	2,106,804.80	874,055.52	1,108,666.50	1,872,193.82	1,241,838.81	630,355.01	1,241,838.81	0.00	630,355.01	1,241,838.81	1,241,838.81	0.00	0.00	
SUELDOS AL PERSONAL INTERINO	2,005,684.59	1,110,114.29	687,277.89	2,428,520.99	2,251,090.34	177,430.65	2,251,090.34	-0.00	177,430.65	2,251,090.34	2,251,090.34	0.00	0.00	
SUELDOS AL PERSONAL DE LISTA DE RAYA	7,192,742.96	96,859.14	3,779,586.65	3,510,015.45	2,628,985.18	881,030.27	2,628,985.18	0.00	881,030.27	2,628,985.18	2,628,985.18	0.00	0.00	
AJUSTE DE CALENDARIO	32,902.14	0.00	300.40	32,601.74	32,601.74	0.00	32,601.74	0.00	32,601.74	32,601.74	32,601.74	0.00	0.00	
REMUNERACIONES ADICIONALES Y ESPECIALES	19,290,787.11	4,297,780.19	14,958,741.70	8,629,825.60	5,476,655.81	3,153,169.79	5,476,655.81	0.00	3,153,169.79	5,476,655.81	5,473,247.01	3,408.80	0.00	
PRIMAS POR AÑOS DE SERVICIOS PRESTADOS	1,414,176.22	180,878.20	854,911.00	740,143.42	180,878.20	559,265.22	180,878.20	0.00	559,265.22	180,878.20	180,878.20	0.00	0.00	
PRIMAS DE VACACIONES	2,090,197.39	415,796.28	1,477,101.75	1,028,891.92	790,459.47	238,432.45	790,459.47	0.00	238,432.45	790,459.47	790,459.47	0.00	0.00	
GRATIFICACIÓN DE FIN DE AÑO	12,222,892.14	322,643.02	10,298,258.67	2,247,276.49	398,245.85	1,849,030.64	398,245.85	0.00	1,849,030.64	398,245.85	398,245.85	0.00	0.00	
COMPENSACIÓN DE FIN DE AÑO	764,000.00	46,057.60	764,000.00	46,057.60	46,057.60	-0.00	46,057.60	0.00	-0.00	46,057.60	46,057.60	0.00	0.00	
REMUNERACIONES POR HORAS EXTRAORDINARIAS	2,649,733.36	0.00	1,523,017.02	1,126,716.34	712,288.86	414,427.48	712,288.86	0.00	414,427.48	712,288.86	708,880.00	3,408.80	0.00	
COMPENSACIONES ORDINARIAS	149,788.00	390,499.72	41,433.26	498,834.46	426,834.46	72,000.00	426,834.46	0.00	72,000.00	426,834.46	426,834.46	0.00	0.00	
COMPENSACIONES EXTRAORDINARIAS	0.00	168,296.19	0.00	168,296.19	168,296.19	0.00	168,296.19	0.00	0.00	168,296.19	168,296.19	0.00	0.00	
COMPENSACIONES AL PERSONAL POR PARTICIPACIÓN EN LO	13,067,507.87	5,230,445.80	10,252,205.44	8,045,548.23	4,519,179.72	3,526,368.51	4,519,179.72	0.00	3,526,368.51	4,519,179.72	4,519,179.72	-0.00	0.00	
SEGURIDAD SOCIAL	5,948,505.14	4,299,840.39	5,218,011.85	5,030,333.68	3,917,746.37	1,112,587.31	3,917,746.37	0.00	1,112,587.31	3,917,746.37	3,917,746.37	-0.00	0.00	
APORTACIONES AL IMSS	3,674,352.58	521,451.80	2,922,705.45	1,271,998.93	503,539.05	766,459.88	503,539.05	0.00	766,459.88	503,539.05	503,539.05	-0.00	0.00	
APORTACIONES AL SEGURO DE CESANTÍA EN EDAD AVANZADA	3,444,550.15	409,153.61	2,110,488.14	1,743,215.62	95,894.30	1,647,321.32	95,894.30	0.00	1,647,321.32	95,894.30	95,894.30	-0.00	0.00	
DEPOSITOS PARA EL AHORRO SOLIDARIO	17,537,202.66	515,946.84	1,280,518.30	1,254,291.11	403,356.03	850,935.08	403,356.03	0.00	850,935.08	403,356.03	403,356.03	-0.00	0.00	
OTRAS PRESTACIONES SOCIALES Y ECONOMICAS	2,018,862.57	144,885.32	1,319.04	143,566.28	143,566.28	0.00	143,566.28	0.00	0.00	143,566.28	143,566.28	-0.00	0.00	
CUOTAS PARA EL FONDO DE AHORRO Y FONDO DE TRABAJO	0.00	821,349.26	3,077,207.60	3,493,327.78	1,830,588.77	1,662,739.01	1,830,588.77	0.00	1,662,739.01	1,830,588.77	1,830,588.77	0.00	0.00	
PAGO DE LIQUIDACIONES	5,749,186.12	155,471.76	0.00	155,471.76	856.00	154,615.76	856.00	0.00	154,615.76	856.00	856.00	0.00	0.00	
PRESTACIONES AL PERSONAL DE BASE	6,206,730.21	695,504.58	5,029,537.49	1,872,697.30	23,296.79	1,849,400.51	23,296.79	0.00	1,849,400.51	23,296.79	23,296.79	0.00	0.00	
PRESTACIONES COMPLEMENTARIAS PERSONAL DE BASE	939,952.00	0.00	575,755.89	364,196.11	0.00	364,196.11	0.00	0.00	364,196.11	0.00	0.00	0.00	0.00	
PRESTACIONES COMPLEMENTARIAS PERSONAL DE CONFIANZA	2,467,000.00	360,695.43	568,576.98	2,259,118.45	790,227.92	1,468,890.53	790,227.92	0.00	1,468,890.53	790,227.92	790,227.92	0.00	0.00	
OTRAS PRESTACIONES SOCIALES Y ECONOMICAS	1,927,088.71	564,701.48	975,386.70	1,516,403.49	0.00	1,516,403.49	0.00	0.00	1,516,403.49	0.00	0.00	0.00	0.00	
PREVISIONES	1,927,088.71	564,701.48	975,386.70	1,516,403.49	0.00	1,516,403.49	0.00	0.00	1,516,403.49	0.00	0.00	0.00	0.00	
PREVISIONES DE INCREMENTO AL PERSONAL DE BASE	542,816.40	0.00	348,757.97	194,058.43	0.00	194,058.43	0.00	0.00	194,058.43	0.00	0.00	0.00	0.00	
PAGO DE ESTIMULOS A SERVIDORES PUBLICOS	542,816.40	0.00	348,757.97	194,058.43	0.00	194,058.43	0.00	0.00	194,058.43	0.00	0.00	0.00	0.00	
ESTIMULOS POR ANTIGÜEDAD	9,633,050.76	-17,653,456.29	4,375,650.58	22,910,856.47	21,355,718.05	1,555,138.42	21,355,718.05	0.00	1,555,138.42	21,355,718.05	21,355,718.05	0.00	0.00	
MATERIALES Y SUMINISTROS	1,661,700.00	2,802,460.21	1,542,586.30	2,921,575.91	2,400,653.12	520,920.79	2,400,653.12	-0.00	520,920.79	2,400,653.12	2,400,653.12	0.00	0.00	
MATERIALES DE ADMINISTRACION, EMISION DE DOCUMENTO	407,000.00	1,497,907.86	676,825.08	1,228,082.78	1,109,256.60	118,826.18	1,109,256.60	0.00	118,826.18	1,109,256.60	1,109,256.60	0.00	0.00	
ARTICULOS Y MATERIAL DE OFICINA	95,000.00	15,368.00	75,000.00	35,368.00	15,368.00	20,000.00	15,368.00	0.00	20,000.00	15,368.00	15,368.00	0.00	0.00	
MATERIALES DE FERRETERIA PARA OFICINAS	115,000.00	0.00	75,003.00	39,997.00	0.00	39,997.00	0.00	0.00	39,997.00	0.00	0.00	0.00	0.00	
MATERIAL PARA MANTENIMIENTO DE LA OFICINA	0.00	3,620.00	0.00	3,620.00	3,620.00	0.00	3,620.00	0.00	0.00	3,620.00	3,620.00	0.00	0.00	
PIGMENTOS O COLORANTES PARA USO EN OFICINAS	125,000.00	257,998.48	75,001.00	307,997.48	282,998.48	24,999.00	282,998.48	-0.00	24,999.00	282,998.48	282,998.48	0.00	0.00	
MATERIALES PARA IMPRESIÓN Y REPRODUCCIÓN	0.00	285,808.51	176,593.06	109,215.45	109,214.45	1.00	109,214.45	-0.00	1.00	109,214.45	109,214.45	0.00	0.00	
MATERIAL PARA USO FOTOGRÁFICO Y CINEMATOGRAFICO	394,700.00	191,232.10	86,840.78	499,091.32	282,028.83	217,062.49	282,028.83	0.00	217,062.49	282,028.83	282,028.83	-0.00	0.00	
SUMINISTROS INFORMÁTICOS	10,000.00	0.00	1.00	9,999.00	0.00	9,999.00	0.00	0.00	9,999.00	0.00	0.00	0.00	0.00	
ARTICULOS DIVERSOS DE CARÁCTER COMERCIAL	15,000.00	0.00	2.00	14,998.00	0.00	14,998.00	0.00	0.00	14,998.00	0.00	0.00	0.00	0.00	
ARTICULOS PARA SERVICIOS GENERALES	85,000.00	1.00	75,000.00	10,001.00	0.00	10,001.00	0.00	0.00	10,001.00	0.00	0.00	0.00	0.00	
MATERIAL DE COMUNICACIÓN	0.00	2,933.52	0.00	2,933.52	2,933.52	0.00	2,933.52	0.00	0.00	2,933.52	2,933.52	0.00	0.00	
PRODUCTOS IMPRESOS EN PAPEL	184,000.00	534,790.74	77,320.38	641,470.36	582,433.24	59,037.12	582,433.24	0.00	59,037.12	582,433.24	582,433.24	0.00	0.00	
MATERIALES Y ARTICULOS DE LIMPIEZA	75,000.00	0.00	75,000.00	0.00	0.00	0.00	0.00	0.00	0.00	0.00	0.00	0.00	0.00	
PRODUCTOS DE PAPEL PARA LIMPIEZA	0.00	0.00	0.00	0.00	0.00	0.00	0.00	0.00	0.00	0.00	0.00	0.00	0.00	

Tipo de Gasto:(Total)

EQUIPO DE COMPUTACIÓN	265,000.00	1,052,038.04	180,000.00	1,137,038.04	1,084,733.04	52,305.00	1,084,733.04	52,305.00	1,084,733.04	0.00	52,305.00	1,084,733.04	0.00
MOBILIARIO Y EQUIPO DE CÓMPUTO	217,000.00	0.00	155,733.22	61,266.78	0.00	61,266.78	0.00	61,266.78	0.00	0.00	61,266.78	0.00	0.00
OTROS EQUIPOS DE COMUNICACIÓN	115,000.00	0.00	100,000.00	15,000.00	0.00	15,000.00	0.00	15,000.00	0.00	0.00	15,000.00	0.00	0.00
OTROS EQUIPOS DE COMPUTACIÓN	100,000.00	0.00	100,000.00	0.00	0.00	0.00	0.00	0.00	0.00	0.00	0.00	0.00	0.00
OTROS EQUIPOS Y HERRAMIENTAS	0.00	30,000.00	0.00	30,000.00	30,000.00	0.00	30,000.00	0.00	30,000.00	0.00	0.00	30,000.00	0.00
OTRO MOBILIARIO Y EQUIPO	115,000.00	0.00	100,000.00	15,000.00	0.00	15,000.00	0.00	15,000.00	0.00	0.00	15,000.00	0.00	0.00
MOBILIARIO Y EQUIPO EDUCACIONAL Y RECREATIVO	85,000.00	12,048,722.10	50,092.48	12,063,629.62	7,242,554.71	4,841,074.91	7,242,554.71	4,841,074.91	7,242,554.71	0.00	4,841,074.91	7,242,554.71	0.00
EQUIPOS Y APARATOS AUDIOVISUALES	35,000.00	0.00	2.00	34,998.00	0.00	34,998.00	0.00	34,998.00	0.00	0.00	34,998.00	0.00	0.00
CÁMARAS FOTOGRÁFICAS Y DE VIDEO	50,000.00	33,303.60	50,000.00	33,303.60	33,303.60	0.00	33,303.60	0.00	33,303.60	0.00	33,303.60	0.00	0.00
OTRO MOBILIARIO Y EQUIPO EDUCACIONAL Y RECREATIVO	0.00	12,015,418.50	90.48	12,015,328.02	7,209,251.11	4,806,076.91	7,209,251.11	4,806,076.91	7,209,251.11	0.00	4,806,076.91	7,209,251.11	0.00
VEHÍCULOS Y EQUIPO DE TRANSPORTE	0.00	5,809,122.30	2.00	5,809,120.30	5,809,120.30	0.00	5,809,120.30	0.00	5,809,120.30	0.00	5,809,120.30	0.00	0.00
VEHÍCULOS Y EQUIPO TERRESTRE	0.00	5,809,122.30	2.00	5,809,120.30	5,809,120.30	0.00	5,809,120.30	0.00	5,809,120.30	0.00	5,809,120.30	0.00	0.00
MAQUINARIA, OTROS EQUIPOS Y HERRAMIENTAS	0.00	2,651.00	0.00	2,651.00	2,650.00	1.00	2,650.00	1.00	2,650.00	0.00	1.00	2,650.00	0.00
HERRAMIENTAS Y MÁQUINAS - HERRAMIENTA	0.00	2,651.00	0.00	2,651.00	2,650.00	1.00	2,650.00	1.00	2,650.00	0.00	1.00	2,650.00	0.00
ACTIVOS BIOLÓGICOS	0.00	34,990.00	0.00	34,990.00	34,990.00	0.00	34,990.00	0.00	34,990.00	0.00	34,990.00	0.00	0.00
ÁRBOLES Y PLANTAS	0.00	34,990.00	0.00	34,990.00	34,990.00	0.00	34,990.00	0.00	34,990.00	0.00	34,990.00	0.00	0.00
ACTIVOS INTANGIBLES	165,000.00	12,596.00	150,000.00	27,596.00	12,596.00	15,000.00	12,596.00	15,000.00	12,596.00	0.00	15,000.00	12,596.00	0.00
SOFTWARE	165,000.00	12,596.00	150,000.00	27,596.00	12,596.00	15,000.00	12,596.00	15,000.00	12,596.00	0.00	15,000.00	12,596.00	0.00
INVERSIÓN PÚBLICA	35,949,015.79	51,778,288.05	32,832,866.02	56,894,437.82	58,264,701.51	-1,370,263.69	58,264,701.51	-1,370,263.69	58,264,701.51	0.00	-1,370,263.69	58,264,701.51	192,727.55
OBRA PÚBLICA EN BIENES DE DOMINIO PÚBLICO	34,571,014.79	47,778,329.05	25,454,951.02	56,894,392.82	58,264,701.51	-1,370,308.69	58,264,701.51	-1,370,308.69	58,264,701.51	0.00	-1,370,308.69	58,264,701.51	192,727.55
EDIFICACIÓN RESIDENCIAL UNIFAMILIAR	0.00	1.00	0.00	1.00	0.00	1.00	0.00	1.00	0.00	0.00	1.00	0.00	0.00
EDIFICACIÓN RESIDENCIAL MULTIFAMILIAR	0.00	9,816,164.74	278,033.32	9,538,132.42	8,887,458.57	650,673.85	8,887,458.57	650,673.85	8,887,458.57	0.00	650,673.85	8,887,458.57	192,727.55
EDIFICACIÓN DE NAVES Y PLANTAS INDUSTRIALES, EXCEP	0.00	1.00	0.00	1.00	0.00	1.00	0.00	1.00	0.00	0.00	1.00	0.00	0.00
EDIFICACIÓN DE INMUEBLES COMERCIALES, INSTITUCIONA	3,400,000.00	10,021,320.47	4,913,564.28	8,507,756.19	8,944,758.70	-437,002.51	8,944,758.70	-437,002.51	8,944,758.70	0.00	-437,002.51	8,944,758.70	0.00
INFRAESTRUCTURA DE AGUA POTABLE, SANEAMIENTO HIDRO	9,500,000.00	5,034,860.26	2,071,605.25	12,463,255.01	13,826,541.83	-1,363,286.82	13,826,541.83	-1,363,286.82	13,826,541.83	0.00	-1,363,286.82	13,826,541.83	0.00
INFRAESTRUCTURA PARA REFINACIÓN, GAS Y PETROQUÍMIC	0.00	1.00	0.00	1.00	0.00	1.00	0.00	1.00	0.00	0.00	1.00	0.00	0.00
INFRAESTRUCTURA PARA PRODUCCIÓN DE HIDROCARBUROS	0.00	1.00	0.00	1.00	0.00	1.00	0.00	1.00	0.00	0.00	1.00	0.00	0.00
INFRAESTRUCTURA ELÉCTRICA	2,500,000.00	178,141.03	2,090,613.38	587,527.45	587,526.45	1.00	587,526.45	1.00	587,526.45	0.00	1.00	587,526.45	0.00
INFRAESTRUCTURA PARA TELECOMUNICACIONES	0.00	1.00	0.00	1.00	0.00	1.00	0.00	1.00	0.00	0.00	1.00	0.00	0.00
DIVISIÓN DE TERRENOS	0.00	1.00	0.00	1.00	0.00	1.00	0.00	1.00	0.00	0.00	1.00	0.00	0.00
CONSTRUCCIÓN DE OBRAS DE URBANIZACIÓN EN LOTES	2,100,000.00	1.00	2,100,000.00	1.00	0.00	1.00	0.00	1.00	0.00	0.00	1.00	0.00	0.00
CONSTRUCCIÓN DE OBRAS INTEGRALES PARA LA DOTACIÓN	12,450,000.00	1.00	12,320,571.30	129,429.70	0.00	129,429.70	0.00	129,429.70	0.00	0.00	129,429.70	0.00	0.00
URBANIZACIÓN MUNICIPAL	0.00	1.00	0.00	1.00	0.00	1.00	0.00	1.00	0.00	0.00	1.00	0.00	0.00
INFRAESTRUCTURA DE CARRETERAS	3,099,999.00	22,727,806.55	159,549.50	25,668,256.05	26,018,415.96	-350,159.91	26,018,415.96	-350,159.91	26,018,415.96	0.00	-350,159.91	26,018,415.96	0.00
INFRAESTRUCTURA AEROPORTUARIA	0.00	1.00	0.00	1.00	0.00	1.00	0.00	1.00	0.00	0.00	1.00	0.00	0.00
INFRAESTRUCTURA PORTUARIA	0.00	1.00	0.00	1.00	0.00	1.00	0.00	1.00	0.00	0.00	1.00	0.00	0.00
INFRAESTRUCTURA FERROVIARIA Y MULTIMODAL	0.00	1.00	0.00	1.00	0.00	1.00	0.00	1.00	0.00	0.00	1.00	0.00	0.00
CAMINOS RURALES	1.00	1.00	0.00	2.00	0.00	2.00	0.00	2.00	0.00	0.00	2.00	0.00	0.00
INSTALACIONES MINERAS A CIELO ABIERTO	0.00	1.00	0.00	1.00	0.00	1.00	0.00	1.00	0.00	0.00	1.00	0.00	0.00
EXCAVACIONES A CIELO ABIERTO	0.00	1.00	0.00	1.00	0.00	1.00	0.00	1.00	0.00	0.00	1.00	0.00	0.00
EXCAVACIONES SUBTERRÁNEAS	0.00	1.00	0.00	1.00	0.00	1.00	0.00	1.00	0.00	0.00	1.00	0.00	0.00
PERFORACIÓN DE POZOS PARA MINERÍA NO PETROLERA	0.00	1.00	0.00	1.00	0.00	1.00	0.00	1.00	0.00	0.00	1.00	0.00	0.00
REPARACIÓN DE GALERIAS, CANTERAS Y SIMILARES	0.00	1.00	0.00	1.00	0.00	1.00	0.00	1.00	0.00	0.00	1.00	0.00	0.00
OTRAS	771,015.79	1.00	771,015.79	1.00	0.00	1.00	0.00	1.00	0.00	0.00	1.00	0.00	0.00
INSTALACIONES ELÉCTRICAS	0.00	1.00	0.00	1.00	0.00	1.00	0.00	1.00	0.00	0.00	1.00	0.00	0.00
INSTALACIONES HIDROSANITARIAS	0.00	1.00	0.00	1.00	0.00	1.00	0.00	1.00	0.00	0.00	1.00	0.00	0.00
INSTALACIONES DE GAS	0.00	1.00	0.00	1.00	0.00	1.00	0.00	1.00	0.00	0.00	1.00	0.00	0.00
INSTALACIONES DE AIRE ACONDICIONADO	0.00	1.00	0.00	1.00	0.00	1.00	0.00	1.00	0.00	0.00	1.00	0.00	0.00
INSTALACIONES DE CALEFACCIÓN	0.00	1.00	0.00	1.00	0.00	1.00	0.00	1.00	0.00	0.00	1.00	0.00	0.00
INSTALACIONES ELECTROMECÁNICAS	0.00	1.00	0.00	1.00	0.00	1.00	0.00	1.00	0.00	0.00	1.00	0.00	0.00
OTRAS INSTALACIONES	0.00	1.00	0.00	1.00	0.00	1.00	0.00	1.00	0.00	0.00	1.00	0.00	0.00
REPARACIÓN DE TERRENOS PARA LA CONSTRUCCIÓN	0.00	1.00	0.00	1.00	0.00	1.00	0.00	1.00	0.00	0.00	1.00	0.00	0.00
EXCAVACIÓN	0.00	1.00	0.00	1.00	0.00	1.00	0.00	1.00	0.00	0.00	1.00	0.00	0.00
DEMOLICIÓN DE EDIFICIOS Y ESTRUCTURAS	0.00	1.00	0.00	1.00	0.00	1.00	0.00	1.00	0.00	0.00	1.00	0.00	0.00
ALQUILER DE MAQUINARIA Y EQUIPO PARA LA CONSTRUCCIÓN	0.00	1.00	0.00	1.00	0.00	1.00	0.00	1.00	0.00	0.00	1.00	0.00	0.00
COLOCACIÓN DE MUROS FALSOS	0.00	1.00	0.00	1.00	0.00	1.00	0.00	1.00	0.00	0.00	1.00	0.00	0.00
TRABAJOS DE ENYESADO, PINTURA Y OTROS CUBRIMIENTOS	749,999.00	1.00	749,999.00	1.00	0.00	1.00	0.00	1.00	0.00	0.00	1.00	0.00	0.00
INSTALACIÓN DE PRODUCTOS DE CARPINTERÍA	0.00	1.00	0.00	1.00	0.00	1.00	0.00	1.00	0.00	0.00	1.00	0.00	0.00
ANGELERÍA DE ALUMINIO	0.00	1.00	0.00	1.00	0.00	1.00	0.00	1.00	0.00	0.00	1.00	0.00	0.00
VERMEABILIZACIÓN	0.00	1.00	0.00	1.00	0.00	1.00	0.00	1.00	0.00	0.00	1.00	0.00	0.00
OBRA PÚBLICA EN BIENES PROPIOS	1,378,001.00	39.00	1,378,000.00	40.00	0.00	40.00	0.00	40.00	0.00	0.00	40.00	0.00	0.00
EDIFICACIÓN RESIDENCIAL UNIFAMILIAR	0.00	1.00	0.00	1.00	0.00	1.00	0.00	1.00	0.00	0.00	1.00	0.00	0.00
EDIFICACIÓN RESIDENCIAL MULTIFAMILIAR	0.00	1.00	0.00	1.00	0.00	1.00	0.00	1.00	0.00	0.00	1.00	0.00	0.00

Cuenta Pública 2016
Estado de Actividades
Del 1 de enero al 31 de diciembre de 2016 y 2015
(Pesos)

MUNICIPIO DE COMPOSTELA


	2016	2015	Concepto	2016	2015
INGRESOS Y OTROS BENEFICIOS			GASTOS Y OTRAS PÉRDIDAS		
Ingresos de la Gestión	36,212,838	37,104,575	Gastos de Funcionamiento	83,854,564	117,691,905
Impuestos	23,287,397	25,733,685	Servicios Personales	41,532,471	83,480,039
Cuotas y Aportaciones de Seguridad Social	0	0	Materiales y Suministros	21,355,718	14,245,374
Contribuciones de Mejoras	0	0	Servicios Generales	21,066,375	19,966,492
Derechos	9,258,307	7,800,452	Transferencia, Asignaciones, Subsidios y Otras Ayudas	18,895,685	22,946,123
Productos de Tipo Corriente	0	10,000	Transferencias Internas y Asignaciones al Sector Público	6,540,706	6,792,852
Aprovechamientos de Tipo Corriente	3,667,134	3,560,439	Transferencias al Resto del Sector Público	0	0
Ingresos por Venta de Bienes y Servicios	0	0	Subsidios y Subvenciones	2,327,346	358,630
Ingresos no comprendidos en las Fracciones de la Ley de Ingresos Causados en Ejercicios Fiscales Anteriores Pendientes de Liquidación o Pago	0	0	Ayudas Sociales	8,078,855	9,272,669
Participaciones, Aportaciones, Transferencias, Asignaciones, Subsidios y Otras Ayudas	218,176,529	195,006,778	Pensiones y Jubilaciones	1,748,778	6,521,973
Participaciones y Aportaciones	0	0	Transferencias a Fideicomisos, Mandatos y Contratos Análogos	0	0
Transferencia, Asignaciones, Subsidios y Otras ayudas	0	0	Transferencias a la Seguridad Social	0	0
Otros Ingresos y Beneficios	4,842,217	2,951,250	Donativos	0	0
Ingresos Financieros	0	0	Transferencias al Exterior	0	0
Incremento por Variación de Inventarios	0	0	Participaciones y Aportaciones	0	0
Disminución del Exceso de Estimaciones por Pérdida o Deterioro u Obsolescencia	0	0	Participaciones	0	0
Disminución del Exceso de Provisiones	0	0	Aportaciones	0	0
Otros Ingresos y Beneficios Varios	4,842,217	2,951,250	Convenios	0	0
Total de Ingresos y Otras Beneficios	259,231,584	235,062,604	Intereses, Comisiones y Otros Gastos de la Deuda Pública	1,666,416	647,583
			Intereses de la Deuda Pública	1,666,416	647,583
			Comisiones de la Deuda Pública	0	0
			Gastos de la Deuda Pública	0	0
			Costo por Coberturas	0	0
			Apoyos Financieros	0	0
			Otros Gastos y Pérdidas Extraordinarias	0	0
			Estimaciones, Depreciaciones, Deteriores, Obsolescencia y Amortizaciones	0	0
			Provisiones	0	0
			Disminución de Inventarios	0	0
			Aumento por Insuficiencia de Estimaciones por Pérdida o Deterioro y Obsolescencia	0	0
			Aumento por Insuficiencia de Provisiones	0	0
			Otros Gastos	0	0
			Inversión Pública	0	0
			Inversión Pública no Capitalizable	0	0
			Total de Gastos y Otras Pérdidas	141,285,612	99,776,892
			Resultados del Ejercicio (Ahorro/Desahorro)		



XXIX AYUNTAMIENTO
CONSTITUCIONAL
COMPOSTELA, NAYARIT

[Signature]
C.P. JAVIER TREJO PEÑA
TESORERO MUNICIPAL

Bajo protesta de decir verdad, el Presidente Municipal y sus Notables, con fundamento en el artículo 115 de la Constitución Política de los Estados Unidos Mexicanos, ratifican y asumen la responsabilidad de los actos y omisiones cometidos por el Ayuntamiento de Compostela, Nayarit, durante el ejercicio 2016.



XXIX AYUNTAMIENTO
CONSTITUCIONAL
COMPOSTELA, NAYARIT

PRISIDENCIA
MUNICIPAL
COMPOSTELA, NAYARIT

C.P. ALICIA MENDOZA LIZOLA
PRESIDENTE MUNICIPAL

Cuentas Públicas 2016
MUNICIPIO DE SOMOSTELA
Estado Analítico del Ejercicio del Presupuesto del Eje G
Clasificación Administrativa
Del 1 de enero al 31 de diciembre de 2016

Concepto	Ejercicio				Ejercicio		Subtotal
	Asignado	Ampliaciones (Reducciones)	Modificado	Devaluado	Pagado	Subtotal	
SIN RAMO O DEPENDENCIA	178,630,788	40,715,726	219,346,514	191,312,898	191,312,898	27,837,480	
Total del Gasto	178,630,788	40,715,726	219,346,514	191,312,898	191,312,898	27,837,480	

Cuenta Pública 2016
MUNICIPIO DE COMPOSTELA
 Estado Analítico del Ejercicio del Presupuesto de Egresos
 Clasificación Económica (por Tipo de Gasto)
 Del 1 de enero al 31 de diciembre de 2016

Concepto	Egresos					
	Aprobado	Ampliaciones (Reducciones)	Modificado	Devengado	Pagado	Subejercicio
	1	2	3 = (1 + 2)	4	5	6 = (3 - 4)
Gasto Corriente	133,628,582	-8,194,461	125,434,121	102,834,340	102,830,931	22,599,782
Gasto de Capital	37,410,016	38,874,030	76,284,046	72,540,076	72,347,348	3,743,970
Amortización de la Deuda y Disminución de Pasivos	5,665,101	10,424,116	16,089,217	16,111,892	16,111,892	-2,675
Pensiones y Jubilaciones	0	22,727	22,727	22,727	22,727	0
Participaciones	0	0	0	0	0	0
Total del Gasto	176,703,699	41,126,411	217,830,111	191,509,034	191,312,898	26,321,077

Cuenta Pública 2016
 Municipalidad de Potosí
 Estado Analítico del Ejercicio de Ejecución de Gastos
 Clasificación Funcional Final del Ejercicio
 Del 1 de enero al 31 de diciembre de 2016

Concepto	Ejecución					
	Aprobada	Ampliaciones (Reservadas)	Modificada	Devengado	Pagado	Subvencido
Gobierno	55,684,413	-10,180,358	45,494,056	28,560,666	28,560,666	16,933,390
Legislación	11,372,200	-6,213,166	5,159,004	4,851,526	4,851,526	307,478
Justicia	0	0	0	0	0	0
Coordinación de la Política de Gobierno	12,906,170	-161,551	12,714,619	6,670,832	6,670,832	6,143,787
Relaciones Exteriores	0	0	0	0	0	0
Asuntos Financieros y Hacendarios	12,095,064	-3,531,472	8,563,592	5,828,956	5,828,956	2,734,636
Seguridad Nacional	0	0	0	0	0	0
Asuntos de Orden Público y de Seguridad Interior	2,242,170	4,826,034	7,068,204	7,062,003	7,062,003	6,202
Otros Servicios Generales	17,068,809	-5,059,170	11,988,637	4,247,350	4,247,350	7,741,287
Desarrollo Social	63,293,223	16,316,911	79,520,133	71,114,623	70,919,338	8,405,511
Protección Ambiental	0	0	0	0	0	0
Vivienda y Servicios a la Comunidad	60,447,193	1,080,734	61,527,927	56,815,404	56,620,120	4,712,523
Salud	0	0	0	0	0	0
Recreación, Cultura y Otras Manifestaciones Sociales	990,308	-931	989,707	749,633	749,633	240,074
Educación	0	12,015,419	12,015,419	7,209,342	7,209,342	4,806,077
Protección Social	0	1,050,000	1,050,000	1,043,534	1,043,534	6,466
Otros Asuntos Sociales	1,765,722	2,171,359	3,937,081	5,296,709	5,296,709	-1,359,629
Desarrollo Económico	4,556,804	1,468,032	6,024,836	2,829,906	2,829,053	3,194,930
Asuntos Económicos, Comerciales y Laborales en General	0	1,347,321	1,347,321	689,458	689,458	657,863
Agropecuaria, Silvicultura, Pesca y Caza	3,662,482	141,448	3,803,930	1,655,379	1,654,527	2,148,551
Combustibles y Energía	0	0	0	0	0	0
Minería, Manufacturas y Construcción	0	0	0	0	0	0
Transporte	0	0	0	0	0	0
Comunicaciones	0	0	0	0	0	0
Turismo	894,322	-20,737	873,584	485,069	485,069	388,516
Ciencia, Tecnología e Innovación	0	0	0	0	0	0
Otras Industrias y Otros Asuntos Económicos	0	0	0	0	0	0
Otras no Clasificadas en Funciones Anteriores	55,186,349	33,121,141	88,307,489	88,351,231	88,351,231	-43,742
Transacciones de la Deuda Pública / Costo Financiero de la Deuda	37,603,842	2,833,717	40,437,559	40,460,234	40,460,234	-22,675
Transferencias, Participaciones y Aportaciones entre Diferentes Niveles y Ordenes de Gobierno	17,582,509	30,287,423	47,869,930	47,890,997	47,890,997	-21,067
Saneamiento del Sistema Financiero	0	0	0	0	0	0
Adeudos de Ejercicios Fiscales Anteriores	0	0	0	0	0	0
Total del Gasto	178,630,788	40,715,728	219,346,514	190,856,425	190,860,269	28,460,089

Cuenta Pública 2016
MUNICIPIO DE COMPOSTELA
 Estado Analítico del Ejercicio del Presupuesto de Egresos
 Clasificación por Objeto del Gasto (Capítulo y Concepto)
 Del 1 de enero al 31 de diciembre de 2016

Concepto	Egresos		Pagado	Subejercicio
	Aprobado (1-2)	Ampliaciones (Reducciones) (1-2)		
Servicios Personales	100,289,662	-36,919,702	41,539,288	21,830,673
Remuneraciones al Personal de Carácter Permanente	36,566,325	-9,988,201	22,229,647	5,368,478
Remuneraciones al Personal de Carácter Transitorio	11,398,134	-3,843,802	6,121,914	1,721,418
Remuneraciones Adicionales y Especiales	19,290,787	-10,660,862	5,476,656	3,153,170
Seguridad Social	13,067,308	-5,021,760	4,519,180	3,526,369
Otras Prestaciones Sociales y Económicas	17,537,203	-7,994,534	3,191,892	6,350,777
Provisiones	1,927,089	-410,685	0	1,516,403
Pago de Estímulos a Servidores Públicos	542,816	-348,758	0	194,058
Materiales y Suministros	9,633,051	13,277,806	21,355,718	1,555,138
Materiales de Administración, Emisión de Documentos y Artículos Oficiales	1,661,700	1,259,874	2,400,653	520,921
Alimentos y Utensilios	216,999	549,470	647,313	119,156
Materias Primas y Materiales de Producción y Comercialización	87,780	1,318,776	1,401,119	5,437
Materiales y Artículos de Construcción y de Reparación	380,000	1,086,730	1,376,664	90,066
Productos Químicos, Farmacéuticos y de Laboratorio	0	41,909	40,900	1,009
Combustibles, Lubricantes y Aditivos	7,129,001	6,146,856	13,279,655	-3,798
Vestuario, Blancos, Prendas de Protección y Artículos Deportivos	150,071	509,528	645,752	13,846
Materiales y Suministros Para Seguridad	0	0	0	0
Herramientas, Refacciones y Accesorios Menores	7,500	2,364,664	1,563,662	808,502
Servicios Generales	12,232,958	9,787,337	21,066,376	963,919
Servicios Básicos	6,368,600	2,441,502	8,552,667	257,435
Servicios de Arrendamiento	198,750	189,563	296,186	92,127
Servicios Profesionales, Científicos, Técnicos y Otros Servicios	1,268,700	2,213,300	3,550,066	-8,095
Servicios Financieros, Bancarios y Comerciales	85,000	125,260	211,680	-1,421
Servicios de Instalación, Reparación, Mantenimiento y Conservación	2,842,200	3,500,347	6,149,879	192,666
Servicios de Comunicación Social y Publicidad	173,800	663,644	786,465	52,979
Servicios de Traslado y Viáticos	553,506	58,953	296,890	315,570
Servicios Oficiales	335,000	-180,574	157,429	-3,003
Otros Servicios Generales	405,402	775,341	1,065,114	115,629
Transferencias, Asignaciones, Subsidios y Otras Ayudas	13,400,000	5,272,140	18,895,685	-223,545
Transferencias Internas y Asignaciones al Sector Público	8,400,000	-1,859,294	6,540,706	0
Transferencias al Resto del Sector Público	0	0	0	0
Subsidios y Subvenciones	2,300,000	190,607	2,527,346	-36,739
Ayudas Sociales	2,650,000	5,228,855	8,078,855	-200,000
Pensiones y Jubilaciones	50,000	1,711,971	1,748,778	13,194
Transferencias a Fideicomisos, Mandatos y Otros Análogos	0	0	0	0
Transferencias a la Seguridad Social	0	0	0	0
Donativos	0	0	0	0
Transferencias al Exterior	0	0	0	0
Bienes Muebles, Inmuebles e Intangibles	1,461,000	17,928,608	14,275,374	5,114,233
Mobiliario y Equipo de Administración	1,211,000	220,621	1,173,463	268,156
Mobiliario y Equipo Educativo y Recreativo	85,000	11,998,630	7,242,555	4,841,075
Equipo e Instrumental Médico y de Laboratorio	0	0	0	0
Vehículos y Equipo de Transporte	0	0	0	0
Equipo de Defensa y Seguridad	0	5,809,120	5,809,120	0
Maquinaria, Otros Equipos y Herramientas	0	0	0	0
Activos Biológicos	0	2,651	2,650	1
	0	34,990	34,990	0

Cuenta Pública 2016
MUNICIPIO DE COMPOSTELA
 Estado Analítico del Ejercicio del Presupuesto de Egresos
 Clasificación por Objeto del Gasto (Capítulo y Concepto)
 Del 1 de enero al 31 de diciembre de 2016

Concepto	Egresos					Subejercicio
	Aprobado	Ampliaciones/ (Reducciones)	Modificado	Devengado	Pagado	
	1	2	3 = (1+2)	4	5	6 = (3+4)
Bienes Inmuebles	0	0	0	0	0	0
Activos Intangibles	165,000	-137,404	27,596	12,596	12,596	15,000
Inversión Pública	35,949,016	20,945,422	56,894,438	58,264,702	58,071,974	-1,370,264
Obra Pública en Bienes de Dominio Público	34,571,015	22,323,378	56,894,393	58,264,702	58,071,974	-1,370,309
Obra Pública en Bienes Propios	1,378,001	-1,377,961	40	0	0	40
Proyectos Productivos y Acciones de Fomento	0	5	5	0	0	5
Inversiones Financieras y Otras Provisiones	0	0	0	0	0	0
Inversiones Para el Fomento de Actividades Productivas	0	0	0	0	0	0
Acciones y Participaciones de Capital	0	0	0	0	0	0
Compra de Títulos y Valores	0	0	0	0	0	0
Concesión de Préstamos	0	0	0	0	0	0
Inversiones en Fideicomisos, Mandatos y Otros Análogos	0	0	0	0	0	0
Otras Inversiones Financieras	0	0	0	0	0	0
Provisiones para Contingencias y Otras Erogaciones Especiales	0	0	0	0	0	0
Participaciones y Aportaciones	0	0	0	0	0	0
Participaciones	0	0	0	0	0	0
Aportaciones	0	0	0	0	0	0
Convenios	0	0	0	0	0	0
Deuda Pública	5,665,101	10,424,116	16,089,217	16,111,892	16,111,892	-22,675
Amortización de la Deuda Pública	5,100,000	9,322,800	14,422,800	14,445,475	14,445,475	-22,675
Intereses de la Deuda Pública	315,101	1,351,316	1,666,416	1,666,416	1,666,416	0
Comisiones de la Deuda Pública	250,000	-250,000	0	0	0	0
Gastos de la Deuda Pública	0	0	0	0	0	0
Costo por Coberturas	0	0	0	0	0	0
Apoyos Financieros	0	0	0	0	0	0
Adeudos de Ejercicios Fiscales Anteriores (Adefas)	0	0	0	0	0	0
Total del Gasto	178,630,788	40,715,726	219,346,514	191,509,034	191,312,898	27,837,480

Cuenta Pública 2016
MUNICIPIO DE COMPOSTELA
 Endeudamiento Neto
 Del 1 de enero al 31 de diciembre de 2016

Identificación de Crédito o Instrumento	Contratación/Colocación	Amortización	Endeudamiento Neto
	A	B	C = A - B
Créditos Bancarios			
			0
			0
			0
			0
			0
			0
			0
			0
Total Créditos Bancarios	8,649,049	14,445,475	-5,796,426
Otros Instrumentos de Deuda			
			0
			0
			0
			0
			0
			0
			0
			0
Total Otros Instrumentos de Deuda	0	0	0
TOTAL	8,649,049	14,445,475	-5,796,426

Cuenta Pública 2016
MUNICIPIO DE COMPOSTELA
 Estado Analítico de Ingresos
 Del 1 de Enero al 31 de diciembre de 2016

Rubro de Ingresos	Estimado (1)		Ampliaciones y Reducciones (2)		Ingreso Modificado (3 + 2)		Dejado (4)		Recaudado (5)		Diferencia (6 - 5)	
Impuestos	25,500,001		6,634,543		32,134,544		23,287,397		23,287,397		0	
Cuotas y Aportaciones de Seguridad Social		0		0		0		0		0	0	0
Contribuciones de Mejoras		2		0		2		0		0	0	0
Derechos	8,723,202		3,284,085		12,007,287		9,258,307		9,258,307		0	535,105
Productos	93,601			0	93,601						0	
Corriente		1		0		1		0		0	0	0
Capital	93,600			0	93,600						0	0
Aprovechamientos	4,188,801		2,074,223		6,263,024		3,668,834		3,668,834		0	0
Corriente		0		0		0					0	0
Capital	4,188,801		2,074,223		6,263,024		3,668,834		3,668,834		0	0
Ingresos por Ventas de Bienes y Servicios		0		0		0		0			0	0
Participaciones y Aportaciones	140,125,181		58,075,051		198,200,232		224,017,029		221,096,779		80,971,598	0
Transferencias, Asignaciones, Subsidios y Otras Ayudas		0		0		0					0	0
Ingresos Derivados de Financiamientos		0		0		0		8,649,049	8,649,049		8,649,049	0
Total	178,630,788		70,067,902		248,698,690		268,880,617		265,960,366		90,155,752	

Rubro de Ingresos	Estimado (1)		Ampliaciones y Reducciones (2)		Ingreso Modificado (3 + 2)		Dejado (4)		Recaudado (5)		Diferencia (6 - 5)	
Ingresos del Gobierno	178,630,788		70,067,902		248,698,690		268,880,617		265,960,366		81,506,703	0
Impuestos	25,500,001		6,634,543		32,134,544		23,287,397		23,287,397		0	0
Contribuciones de Mejoras		2		0		2		0		0	0	0
Derechos	8,723,202		3,284,085		12,007,287		9,258,307		9,258,307		0	535,105
Productos	93,601			0	93,601						0	0
Corriente		1		0		1		0		0	0	0
Capital	93,600			0	93,600						0	0
Aprovechamientos	4,188,801		2,074,223		6,263,024		3,668,834		3,668,834		0	0
Corriente		0		0		0					0	0
Capital	4,188,801		2,074,223		6,263,024		3,668,834		3,668,834		0	0
Participaciones y Aportaciones	140,125,181		58,075,051		198,200,232		224,017,029		221,096,779		80,971,598	0
Transferencias, Asignaciones, Subsidios y Otras Ayudas		0		0		0					0	0
Ingresos de Organismos y Empresas		0		0		0					0	0
Cuotas y Aportaciones de Seguridad Social		0		0		0					0	0
Ingresos por Ventas de Bienes y Servicios		0		0		0					0	0
Transferencias, Asignaciones, Subsidios y Otras Ayudas		0		0		0					0	0
Ingresos derivados de financiamiento		0		0		0		8,649,049	8,649,049		8,649,049	0
Ingresos Derivados de Financiamientos		0		0		0		8,649,049	8,649,049		8,649,049	0
Total	178,630,788		70,067,902		248,698,690		268,880,617		265,960,366		90,155,752	

* Los ingresos excedentes se presentan para efectos de cumplimiento de la Ley General de Contabilidad Gubernamental y el importe reflejado debe ser siempre mayor a cero

Cuenta Pública 2016
 Estado Analítico de la Deuda y Otros Pasivos
 Del 1 de enero al 31 de diciembre de 2016
 (Pesos)

MUNICIPIO DE COMPOSTELA

Ente Público:

Denominación de las Deudas	Moneda de Contratación	Institución o País Acreedor	Saldo Inicial del Periodo	Saldo Final del Periodo
DEUDA PÚBLICA				
Deuda Interna				
Corto Plazo			0	0
Instituciones de Crédito			0	0
Títulos y Valores			0	0
Arrendamientos Financieros			0	0
Deuda Externa			0	0
Organismos Financieros Internacionales			0	0
Deuda Bilateral			0	0
Títulos y Valores			0	0
Arrendamientos Financieros			0	0
Subtotal a Corto Plazo			0	0
Deuda Interna				
Largo Plazo			18,059,782	12,263,356
Instituciones de Crédito		México	18,059,782	12,263,356
Títulos y Valores			0	0
Arrendamientos Financieros			0	0
Deuda Externa			0	0
Organismos Financieros Internacionales			0	0
Deuda Bilateral			0	0
Títulos y Valores			0	0
Arrendamientos Financieros			0	0
Subtotal a Largo Plazo			18,059,782	12,263,356
Otros Pasivos			62,151,677	-452,820
Total de Deuda y Otros Pasivos			80,211,459	11,810,536

La XXXX Ayuntamiento, Compostela, Nayarit, protesta de decir verdad declararnos que los Estados Financieros y sus Notas son razonablemente correctos y responsabilidad del emisor

XXXIX AYUNTAMIENTO
 CONSTITUCIONAL
PRESIDENCIA MUNICIPAL
 COMPOSTELA, NAYARIT

C.P. ALICIA MONROY LIZOLA
 PRESIDENTE MUNICIPAL

C.P. JAVIER TREJO PEÑA
 TESORERO MUNICIPAL




Cuenta Pública 2016
 Estado Analítico del Activo
 Del 1 de enero al 31 de diciembre de 2016
 (Pesos)

MUNICIPIO DE COMPOSTELA

Ente Público:

Concepto	Saldo Inicial 1	Cargos del Periodo 2	Abonos del Periodo 3	Saldo Final 4 = (1+2-3)	Variación del Periodo 5 = (4-1)
ACTIVO					
Activo Circulante	50,619,595	672,701,951	644,282,567	79,038,979	28,419,384
Efectivo y Equivalentes	24,620,281	383,927,063	363,806,282	44,741,062	20,120,781
Derechos a Recibir Efectivo o Equivalentes	25,999,314	288,774,888	280,476,285	34,297,917	8,298,602
Derechos a Recibir Bienes o Servicios	0	0	0	0	0
Inventarios	0	0	0	0	0
Almacenes	0	0	0	0	0
Estimación por Pérdida o Deterioro de Activos Circulantes	0	0	0	0	0
Otros Activos Circulantes	0	0	0	0	0
Activo No Circulante	202,441,961	73,444,632	192,728	275,693,865	73,251,904
Inversiones Financieras a Largo Plazo	0	0	0	0	0
Derechos a Recibir Efectivo o Equivalentes a Largo Plazo	0	0	0	0	0
Bienes Inmuebles, Infraestructura y Construcciones en Proceso	198,629,076	58,975,787	192,728	257,412,136	58,783,060
Bienes Muebles	3,458,329	14,262,778	0	17,721,108	14,262,778
Activos Intangibles	232,000	12,596	0	244,596	12,596
Depreciación, Deterioro y Amortización Acumulada de Bienes	0	0	0	0	0
Activos Diferidos	122,555	193,470	0	316,025	193,470
Estimación por Pérdida o Deterioro de Activos no Circulantes	0	0	0	0	0
Otros Activos no Circulantes	0	0	0	0	0
TOTAL DEL ACTIVO	253,061,556	746,146,582	644,475,295	354,732,843	101,671,288

Bajo protesta de decir verdad declaramos que los Estados Financieros y sus Notas son razonablemente correctos y responsabilidad del emisor



C.P. ALICIA MONROY LIZOLA
 PRESIDENTE MUNICIPAL
 AYUNTAMIENTO
 MUNICIPAL
 COMPOSTELA, NAYARIT




C.P. JAVIE TREJO PEÑA
 TESORERO MUNICIPAL
 AYUNTAMIENTO
 MUNICIPAL
 COMPOSTELA, NAYARIT

Cuenta Pública 2016
Estado de Actividades
Del 1 de enero al 31 de diciembre de 2016 y 2015
(Pesos)

MUNICIPIO DE COMPOSTELA

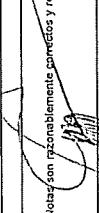
Ente Público:

	2016	2015	2016	2015
INGRESOS Y OTROS BENEFICIOS				
Ingresos de la Gestión	36,212,888		37,04,575	
Impuestos	23,287,397		25,733,685	
Cuotas y Aportaciones de Seguridad Social	0		0	
Contribuciones de Mejoras	0		0	
Derechos	9,258,307		7,800,452	
Productos de Tipo Corriente	0		10,000	
Aprovechamientos de Tipo Corriente	3,667,134		3,560,439	
Ingresos por Venta de Bienes y Servicios	0		0	
Ingresos no comprendidos en las Fracciones de la Ley de Ingresos Caucaídos en Ejercicios Fiscales Anteriores Pendientes de Liquidación o Pago	0		0	
Participaciones, Aportaciones, Transferencias, Asignaciones, Subsidios y Otras Ayudas	218,176,529		195,008,778	
Participaciones y Aportaciones	218,176,529		195,008,778	
Transferencia, Asignaciones, Subsidios y Otras ayudas	0		0	
Otros Ingresos y Beneficios	4,842,217		2,951,250	
Ingresos Financieros	0		0	
Incremento por Variación de Inventarios	0		0	
Disminución del Exceso de Estimaciones por Pérdida o Deterioro u Obsolescencia	0		0	
Disminución del Exceso de Provisiones	0		0	
Otros Ingresos y Beneficios Varios	4,842,217		2,951,250	
Total de Ingresos y Otros Beneficios	259,231,564		225,062,604	
GASTOS Y OTRAS PÉRDIDAS				
Gastos de Funcionamiento				
Servicios Personales				
Materiales y Suministros				
Servicios Generales				
Transferencia, Asignaciones, Subsidios y Otras Ayudas				
Transferencias Internas y Asignaciones al Sector Público				
Transferencias al Resto del Sector Público				
Subsidios y Subvenciones				
Ayudas Sociales				
Pensiones y Jubilaciones				
Transferencias a Fideicomisos, Mandatos y Contratos Analógicos				
Transferencias a la Seguridad Social				
Donativos				
Transferencias al Exterior				
Participaciones y Aportaciones				
Participaciones				
Aportaciones				
Convenios				
Intereses, Comisiones y Otros Gastos de la Deuda Pública				
Intereses de la Deuda Pública				
Comisiones de la Deuda Pública				
Gastos de la Deuda Pública				
Coste por Coberturas				
Apoyos Financieros				
Otros Gastos y Pérdidas Extraordinarias				
Estimaciones, Depreciaciones, Deterioros, Obsolescencia y Amortizaciones				
Provisiones				
Disminución de Inventarios				
Aumento por Insuficiencia de Estimaciones por Pérdida o Deterioro y Obsolescencia				
Aumento por Insuficiencia de Provisiones				
Otros Gastos				
Inversión Pública				
Inversión Pública no Capitalizable				
Total de Gastos y Otras Pérdidas	104,516,666		104,516,666	
Resultados del Ejercicio (Ahorro/Desahorro)	154,714,918		120,545,938	

Bajo protesta de decir verdad  Estados Financieros y sus Notas, con razonablemente correctos y responsabilidad del emisor


J. XXXIX AYUNTAMIENTO CONSTITUCIONAL PRESIDENCIA MUNICIPAL COMPOSTELA, NAYARIT

C.P. ALICIA MOJIBROY LIZOLA
PRESIDENTE MUNICIPAL



J. XXXIX AYUNTAMIENTO CONSTITUCIONAL TESORERÍA MUNICIPAL COMPOSTELA, NAYARIT

C.P. JAVIER TREJO PEÑA
TESORERO MUNICIPAL



Cuenta Pública 2016
Estado de Cambios en la Situación Financiera
Del 1 de enero al 31 de diciembre de 2016 y 2015
(Pesos)

MUNICIPIO DE COMPOSTELA

Ente Público:

Concepto	Origen	Aplicación	Concepto	Origen	Aplicación
ACTIVO	0	101,671,288	PASIVO	2,183,045	70,583,968
Activo Circulante	0	28,419,384	Activo Circulante	2,183,045	64,787,542
Efectivo y Equivalentes	0	20,120,781	Cuentas por Pagar a Corto Plazo	0	64,787,542
Derechos a Recibir Efectivo o Equivalentes	0	8,298,602	Documentos por Pagar a Corto Plazo	0	0
Derechos a Recibir Bienes o Servicios	0	0	Porción a Corto Plazo de la Deuda Pública a Largo Plazo	0	0
Inventarios	0	0	Títulos y Valores a Corto Plazo	0	0
Almacenes	0	0	Pasivos Diferidos a Corto Plazo	0	0
Estimación por Pérdida o Deterioro de Activos Circulantes	0	0	Fondos y Bienes de Terceros en Garantía y/o Administración a Corto Plazo	0	0
Otros Activos Circulantes	0	0	Provisiones a Corto Plazo	0	0
	0	0	Otros Pasivos a Corto Plazo	2,183,045	0
Activo No Circulante	0	73,251,904	Pasivo No Circulante	0	5,796,426
Inversiones Financieras a Largo Plazo	0	0	Cuentas por Pagar a Largo Plazo	0	0
Derechos a Recibir Efectivo o Equivalentes a Largo Plazo	0	0	Documentos por Pagar a Largo Plazo	0	0
Bienes Inmuebles, Infraestructura y Construcciones en Proceso	0	58,783,060	Deuda Pública a Largo Plazo	0	5,796,426
Bienes Muebles	0	14,262,778	Pasivos Diferidos a Largo Plazo	0	0
Activos Intangibles	0	12,596	Fondos y Bienes de Terceros en Garantía y/o en Administración a Largo Plazo	0	0
Depreciación, Deterioro y Amortización Acumulada de Bienes	0	0	Provisiones a Largo Plazo	0	0
Activos Diferidos	0	193,470	HACIENDA PÚBLICA/ PATRIMONIO	170,072,211	0
Estimación por Pérdida o Deterioro de Activos no Circulantes	0	0	Hacienda Pública/Patrimonio Contribuido	0	0
Otros Activos no Circulantes	0	0	Aportaciones	0	0
	0	0	Donaciones de Capital	0	0
	0	0	Actualización de la Hacienda Pública / Patrimonio	0	0
	0	0	Hacienda Pública/Patrimonio Generado	170,072,211	0
	0	0	Resultados del Ejercicio (Ahorro / Desahorro)	96,737,889	0
	0	0	Resultados de Ejercicios Anteriores	73,334,322	0
	0	0	Revalúos	0	0
	0	0	Reservas	0	0
	0	0	Rectificaciones de Resultados de Ejercicios Anteriores	0	0
	0	0	Exceso o Insuficiencia en la Actualización de la Hacienda Pública/Patrimonio	0	0
	0	0	Resultado por Posición Monetaria	0	0
	0	0	Resultado por Tenencia de Activos no Monetarios	0	0



COMPOSTELA
NAYARIT

[Signature]
C.P. JAVIER TREJO PEÑA
TESORERO MUNICIPAL



COMPOSTELA
NAYARIT

[Signature]
C.P. ALICIA MONROY LIZOYA
PRESIDENTE MUNICIPAL

Bajo protesta de decir verdad declaramos que los Estados Financieros y Balances son auténticos, exactos y responsables del emisor

Cuenta Pública 2016
Estado de Flujos de Efectivo
Del 1 de enero al 31 de diciembre de 2016 y 2015
(Pesos)

MUNICIPIO DE COMPOSTELA

Ente Público:

2016		2015	
Flujos de Efectivo de las Actividades de Operación			
Origen	257,017,940	231,804,636	293,377
Impuestos	23,287,397	25,744,691	0
Cuotas y Aportaciones de Seguridad Social	0	0	0
Contribuciones de mejoras	0	0	0
Derechos	9,258,307	7,800,452	0
Productos de Tipo Corriente	0	0	0
Aprovechamientos de Tipo Corriente	3,375,457	2,954,441	0
Ingresos por Venta de Bienes y Servicios	0	0	0
Ingresos no Comprendidos en las Fracciones de la Ley de Ingresos Causados en Ejercicios Fiscales Anteriores Pendientes de Liquidación o Pago	0	0	0
Participaciones y Aportaciones	221,096,779	195,305,063	-72,053,971
Transferencias, Asignaciones y Subsidios y Otras Ayudas	0	0	0
Otros Orígenes de Operación	0	0	0
Aplicación	157,380,345	144,157,427	8,649,049
Servicios Personales	41,556,880	83,476,239	0
Materiales y Suministros	21,355,718	14,245,374	0
Servicios Generales	21,066,376	19,566,492	8,649,049
Transferencias Internas y Asignaciones al Sector Público	6,540,706	6,752,852	0
Transferencias al resto del Sector Público	0	0	0
Subsidios y Subvenciones	2,527,346	356,630	0
Ayudas Sociales	8,078,656	10,030,632	0
Pensiones y Jubilaciones	1,748,778	6,521,973	0
Transferencias a Fideicomisos, Mandatos y Contratos Análogos	0	0	0
Transferencias a la Seguridad Social	0	0	0
Donativos	0	0	0
Transferencias al Exterior	0	0	0
Participaciones	0	0	0
Aportaciones	0	0	0
Convenios	0	0	0
Otras Aplicaciones de Operación	54,526,687	2,763,236	-7,462,843
Flujos Netos de Efectivo por Actividades de Operación	99,637,595	87,647,209	20,120,781
Flujos de Efectivo de las Actividades de Inversión			
Origen	0	0	0
Bienes Inmuebles, Infraestructura y Construcciones en Proceso	0	0	0
Bienes Muebles	0	0	0
Otros Orígenes de Inversión	0	0	0
Aplicación	72,347,348	80,413,473	80,413,473
Bienes Inmuebles, Infraestructura y Construcciones en Proceso	58,071,974	77,571,352	77,571,352
Bienes Muebles	14,227,768	2,597,918	2,597,918
Otras Aplicaciones de Inversión	47,566	254,204	254,204
Flujos Netos de Efectivo por Actividades de Inversión	-72,053,971	-79,797,475	-79,797,475
Flujo de Efectivo de las Actividades de Financiamiento			
Origen	8,649,049	8,649,049	8,649,049
Endeudamiento Neto	8,649,049	8,649,049	8,649,049
Interno	0	0	0
Externo	0	0	0
Otros Orígenes de Financiamiento	0	0	0
Aplicación	16,111,892	16,111,892	16,111,892
Servicios de la Deuda	16,111,892	16,111,892	16,111,892
Interno	0	0	0
Externo	0	0	0
Otras Aplicaciones de Financiamiento	0	0	0
Flujos netos de Efectivo por Actividades de Financiamiento	-7,462,843	-7,462,843	-4,515,071
Incremento/Disminución Neta en el Efectivo y Equivalentes al Efectivo	87,647,209	87,647,209	3,334,662
Efectivo y Equivalentes al Efectivo al Inicio del Ejercicio	24,620,281	24,620,281	21,285,616
Efectivo y Equivalentes al Efectivo al final del Ejercicio	44,741,062	44,741,062	24,620,281

Bajo protesta de decir verdad declaramos que los Estados Financieros y sus Notas son razonablemente correctos y responsabilidad del emisor.



C.P. ALICIA MNRÓY LIZOLA
PRESIDENTE MUNICIPAL
L. XXXIX AYUNTAMIENTO
CONSTITUCIONAL
PRESIDENCIA
MUNICIPAL
COMPOSTELA, NAYARIT



C.P. JAVIER TREJO PEÑA
TESORERO MUNICIPAL
L. XXXIX AYUNTAMIENTO
CONSTITUCIONAL
TESORERÍA
COMPOSTELA, NAYARIT

Cuenta Pública 2016
Estado de Situación Financiera
Al 31 de diciembre de 2016 y 2015
(Pesos)

MUNICIPIO DE COMPOSTELA

2016		2015	
CONCEPTO		CONCEPTO	
ACTIVO			
Activo Circulante			
Efectivo y Equivalentes	44,741,062	24,620,261	62,151,677
Derechos a Recibir Efectivo o Equivalentes	34,297,917	25,999,314	0
Derechos a Recibir Bienes o Servicios	0	0	0
Inventarios	0	0	0
Almacenes	0	0	0
Estimación por Pérdida o Deterioro de Activos Circulantes	0	0	0
Otros Activos Circulantes	0	0	0
Total de Activos Circulantes	79,038,979	50,619,595	62,151,677
Activo No Circulante			
Inversiones Financieras a Largo Plazo	0	0	0
Derechos a Recibir Efectivo o Equivalentes a Largo Plazo	0	0	0
Bienes Inmuebles, Infraestructura y Construcciones en Proceso	257,412,136	198,629,076	18,059,782
Bienes Muebles	17,721,108	3,458,329	0
Activos Intangibles	244,596	232,000	0
Depreciación, Deterioro y Amortización Acumulada de Bienes	0	0	0
Activos Diferidos	316,025	122,555	12,263,356
Estimación por Pérdida o Deterioro de Activos no Circulantes	0	0	0
Otros Activos no Circulantes	0	0	0
Total de Activos No Circulantes	275,693,865	202,441,961	18,059,782
Total del Activo	354,732,843	253,061,556	80,211,459
PASIVO			
Pasivo Circulante			
Cuentas por Pagar a Corto Plazo	-2,635,665	0	0
Documentos por Pagar a Corto Plazo	0	0	0
Porción a Corto Plazo de la Deuda Pública a Largo Plazo	0	0	0
Títulos y Valores a Corto Plazo	0	0	0
Pasivos Diferidos a Corto Plazo	0	0	0
Fondos y Bienes de Terceros en Garantía y/o Administración a Corto Plazo	0	0	0
Provisiones a Corto Plazo	2,183,045	0	0
Otros Pasivos a Corto Plazo	0	0	0
Total de Pasivos Circulantes	-452,820	0	0
Pasivo No Circulante			
Cuentas por Pagar a Largo Plazo	0	0	0
Documentos por Pagar a Largo Plazo	0	0	0
Deuda Pública a Largo Plazo	12,263,356	12,263,356	18,059,782
Pasivos Diferidos a Largo Plazo	0	0	0
Fondos y Bienes de Terceros en Garantía y/o en Administración a Largo Plazo	0	0	0
Provisiones a Largo Plazo	0	0	0
Total de Pasivos No Circulantes	12,263,356	12,263,356	18,059,782
Total del Pasivo	11,810,536	12,263,356	18,059,782
HACIENDA PÚBLICA/ PATRIMONIO			
Hacienda Pública/Patrimonio Contribuido			
Aportaciones	0	0	0
Donaciones de Capital	0	0	0
Actualización de la Hacienda Pública / Patrimonio	0	0	0
Hacienda Pública/Patrimonio Generado			
Resultados del Ejercicio (Ahorro / Desahorro)	342,922,307	342,922,307	172,850,096
Resultados de Ejercicios Anteriores	170,072,211	170,072,211	79,334,322
Revalúos	172,850,096	172,850,096	99,515,774
Reservas	0	0	0
Rectificaciones de Resultados de Ejercicios Anteriores	0	0	0
Exceso o Insuficiencia en la Actualización de la Hacienda Pública/Patrimonio	0	0	0
Resultado por Posición Monetaria	0	0	0
Resultado por Tenencia de Activos no Monetarios	0	0	0
Total Hacienda Pública/ Patrimonio	342,922,307	342,922,307	172,850,096
Total del Pasivo y Hacienda Pública / Patrimonio	354,732,843	253,061,556	253,061,556

Bajo protesta de decir verdad declaramos que los Estados Financieros y sus datos reflejan fielmente los hechos y son verídicos, correctos y responsables del emisor



C.P. ALJIA MONREALIZOLA
PRESIDENTE MUNICIPAL
CONSTITUCIONAL
PRESIDENCIA MUNICIPAL



C.P. JAVIER TREJO PENABAZA
TESORERO MUNICIPAL
CONSTITUCIONAL

TESORERÍA

Cuenta Pública 2016
 Estado de Variación en la Hacienda Pública
 Del 1 de enero al 31 de diciembre de 2016 y 2015
 (pesos)

MUNICIPIO DE COMPOSTELA

Ente Público:

Concepto	Hacienda Pública/ Patrimonio Contribuido	Hacienda Pública/ Patrimonio Generado de Ejercicios Anteriores	Hacienda Pública/ Patrimonio Generado del Ejercicio	Ajustes por Cambios de Valor	TOTAL
Rectificaciones de Resultados de Ejercicios Anteriores	0	0	0	0	0
Patrimonio Neto Inicial Ajustado del Ejercicio	0	0	0	0	0
Aportaciones	0	0	0	0	0
Donaciones de Capital	0	0	0	0	0
Actualización de la Hacienda Pública/ Patrimonio	0	0	0	0	0
Variaciones de la Hacienda Pública/ Patrimonio Neto del Ejercicio	0	0	93,776,992	0	93,776,992
Resultados del Ejercicio (Ahorro/Desahorro)	0	0	93,776,992	0	93,776,992
Resultados de Ejercicios Anteriores	0	0	0	0	0
Revalúos	0	0	0	0	0
Reservas	0	0	0	0	0
Hacienda Pública/ Patrimonio Neto Final del Ejercicio 2015	0	0	93,776,992	0	93,776,992
Cambios en la Hacienda Pública/ Patrimonio Neto del Ejercicio 2016	0	0	0	0	0
Aportaciones	0	0	0	0	0
Donaciones de Capital	0	0	0	0	0
Actualización de la Hacienda Pública/ Patrimonio	0	0	0	0	0
Variaciones de la Hacienda Pública/ Patrimonio Neto del Ejercicio 2016	0	172,850,096	60,937,926	0	233,788,023
Resultados del Ejercicio (Ahorro/Desahorro)	0	0	60,937,926	0	60,937,926
Resultados de Ejercicios Anteriores	0	172,850,096	0	0	172,850,096
Revalúos	0	0	0	0	0
Reservas	0	0	0	0	0
Saldo Neto en la Hacienda Pública / Patrimonio 2016	0	172,850,096	154,714,918	0	327,565,015

Bajo protesta de solemnidad declaramos que los Estados Financieros y sus Notas son razonablemente correctos y responsabilidad del emisor



E. XXXIX AYUNTAMIENTO
 CONSTITUCIONAL
PRESIDENCIA MUNICIPAL

C. P. ALICIA MONROY LIZOLA
 PRESIDENTE MUNICIPAL



E. XXXIX AYUNTAMIENTO
 CONSTITUCIONAL
TESORERÍA MUNICIPAL

C. P. JAVIER TREJO PENA
 TESORERO MUNICIPAL

Cuenta Pública 2016
MUNICIPIO DE COMPOSTELA
 Gasto por Categoría Programática
 Del 1 de enero al 31 de diciembre de 2016

Programas	Egresos					
	Aprobado 1	Aplicaciones / Reducciones 2	Utilizado 3 = (1 + 2)	Devengado 4	Pagado 5	Subejercido 6 = (3 - 4)
Subsidios: Sector Social y Privado o Entidades Federativas y Municipios	123,444,439	7,953,788	131,398,227	102,886,796	102,886,660	28,511,431
Sujetos a Reglas de Operación	0	0	0	0	0	0
Otros Subsidios	0	0	0	0	0	0
Desempeño de las Funciones	123,444,439	7,953,788	131,398,227	102,886,796	102,886,660	28,511,431
Prestación de Servicios Públicos	123,444,439	7,953,788	131,398,227	102,886,796	102,886,660	28,511,431
Provisión de Bienes Públicos	0	0	0	0	0	0
Planeación, seguimiento y evaluación de políticas públicas	0	0	0	0	0	0
Promoción y fomento	0	0	0	0	0	0
Regulación y supervisión	0	0	0	0	0	0
Funciones de las Fuerzas Armadas (Únicamente Gobierno Federal)	0	0	0	0	0	0
Específicos	0	0	0	0	0	0
Proyectos de Inversión	0	0	0	0	0	0
Administrativos y de Apoyo	0	0	0	0	0	0
Apoyo al proceso presupuestario y para mejorar la eficiencia institucional	0	0	0	0	0	0
Apoyo a la función pública y al mejoramiento de la gestión	0	0	0	0	0	0
Operaciones ajenas	0	0	0	0	0	0
Compromisos	0	0	0	0	0	0
Obligaciones de cumplimiento de resolución jurisdiccional	0	0	0	0	0	0
Desastres Naturales	0	0	0	0	0	0
Obligaciones	0	0	0	0	0	0
Pensiones y jubilaciones	0	0	0	0	0	0
Aportaciones a la seguridad social	0	0	0	0	0	0
Aportaciones a fondos de estabilización	0	0	0	0	0	0
Aportaciones a fondos de inversión y reestructura de pensiones	0	0	0	0	0	0
Programas de Gasto Federalizado (Gobierno Federal)	0	0	0	0	0	0
Gasto Federalizado	0	0	0	0	0	0
Participaciones a entidades federativas y municipios	0	0	0	0	0	0
Costo financiero, deuda o apoyos a deudores y ahorradores de la banca	0	0	0	0	0	0
Adeudos de ejercicios fiscales anteriores	0	0	0	0	0	0
Total del Gasto	123,444,439	7,953,788	131,398,227	102,886,796	102,886,660	28,511,431

Cuenta Pública 2016
MUNICIPIO DE COMPOSTELA
Indicadores de Postura Fiscal
Del 1 de enero al 31 de diciembre de 2016

Concepto	Estimado	Devengado	Pagado
I. Ingresos Presupuestarios (I=1+2)	178,630,788	260,231,568	257,311,317
1. Ingresos del Gobierno de la Entidad Federativa ¹	178,630,788	260,231,568	257,311,317
2. Ingresos del Sector Paraestatal ¹	0	0	0
II. Egresos Presupuestarios (II=3+4)	0	175,397,143	175,201,006
3. Egresos del Gobierno de la Entidad Federativa ²	0	175,397,143	175,201,006
4. Egresos del Sector Paraestatal ²			
III. Balance Presupuestario (Superávit o Déficit) (III = I - II)	178,630,788	84,834,425	82,110,311

Concepto	Estimado	Devengado	Pagado
III. Balance presupuestario (Superávit o Déficit)	178,630,788	84,834,425	82,110,311
IV. Intereses, Comisiones y Gastos de la Deuda	0	1,666,416	1,666,416
V. Balance Primario (Superávit o Déficit) (V= III - IV)	178,630,788	83,168,009	80,443,895

Concepto	Estimado	Devengado	Pagado
A. Financiamiento	0	8,649,049	8,649,049
B. Amortización de la deuda	0	14,445,475	14,445,475
C. Endeudamiento ó desendeudamiento (C = A - B)	0	-5,796,426	-5,796,426

1. Los Ingresos que se presentan son los ingresos presupuestarios totales sin incluir los ingresos por financiamientos. Los Ingresos del Gobierno de la Entidad Federativa corresponden a los del Poder Ejecutivo, Legislativo Judicial y Autónomos

2. Los egresos que se presentan son los egresos presupuestarios totales sin incluir los egresos por amortización. Los egresos del Gobierno de la Entidad Federativa corresponden a los del Poder Ejecutivo, Legislativo, Judicial y Órganos Autónomos

3. Para Ingresos se reportan los ingresos recaudados; para egresos se reportan los egresos pagados

)

)

Cuenta Pública 2016
MUNICIPIO DE COMPOSTELA
Intereses de la Deuda
Del 1 de enero al 31 de diciembre de 2016

Identificación de Crédito o Instrumento	Devengado	Pagado
Créditos Bancarios		
Total de intereses de Créditos Bancarios	1,666,416	1,666,416

Otros Instrumentos de Deuda		
Total de intereses de Otros Instrumentos de Deuda	0	0

TOTAL	1,666,416	1,666,416
--------------	------------------	------------------

Presidencia Municipal
Oficio 157-17
28 de Abril de 2017

LIC. ROY RUBIO SALAZAR
AUDITOR GENERAL DEL ORGANO DE FISCALIZACION
SUPERIOR DEL ESTADO DE NAYARIT.


La que suscribe C. C.P. ALICIA MONROY LIZOLA, Presidenta Municipal del H. XXXIX Ayuntamiento de Compostela, Nayarit, informo que este H. Ayuntamiento no cuenta con esquema bursátil y de cobertura financiera.

Sin más por el momento, le reitero mi más distinguida consideración y quedo a sus órdenes para cualquier aclaración.

ATENTAMENTE
SUFRAGIO EFECTIVO NO REELECCION



H. XXXIX AYUNTAMIENTO
CONSTITUCIONAL
PRESIDENCIA
MUNICIPAL
COMPOSTELA, NAYARIT



C.P. ALICIA MONROY LIZOLA
PRESIDENTA MUNICIPAL

C.c.p. Archico

MUNICIPIO DE COMPOSTELA, NAYARIT
CUENTAS BANCARIAS EJERCICIO 2016

BANAMEX

1112-01-0001	GASTO CORRIENTE 409 5440369
1112-01-0002	CONCENTRADORA 409 5440156
1112-01-0017	HABITAT 2013 409 5449463
1112-01-0018	NÓMINA (2014) 7004 895912
1112-01-0019	INMUCOM PROG.FORTALEC. PERSP. 7004 7417056 (2014)
1112-01-0020	HABITAT 7009 4589468 (2014)
1112-01-0021	Opciones Productivas 70052513357 (2014)
1112-01-0022	GASTOS INDIRECTOS CONTRALORIA 7005 4148680 (2014)
1112-01-0023	HABITAT 7006 3939380 (2015)
1112-01-0024	EMPLEO TEMPORAL 7006 3377838 (2015)
1112-01-0025	3X1 PARA MIGRANTES 7006 3204526 (2015)
1112-01-0026	OPCIONES PRODUCTIVAS 7006 3721903 (2015)
1112-01-0027	FONDO DE APOYO EN INFRAESTR Y PRODUCT FAIP (2015) 7006 1657930
1112-01-0028	3X1 MIGRANTES IXTAPA (2015) 7006 4813127
1112-01-0029	3X1 MIGRANTES ESCUTIA (2015) 7006 4813135

BANCOMER

1112-02-0001	GASTO CORRIENTE 017992059
1112-02-0003	SUBSEMUN 0182211661
1112-02-0006	HABITAD (2011) 0186424449
1112-02-0007	ZOFEMAT 0148996237
1112-02-0025	RECAUDACION ZOFEMAT 0188823812
1112-02-0026	BENEFICIARIOS DE OBRAS 2012- 0188823529
1112-02-0029	HABITAT 0188824002
1112-02-0030	TU CASA 2012 0188823383
1112-02-0033	3 X1 2012 0188824061
1112-02-0039	FAISM 2013 192264390
1112-02-0043	RESCATE DE ESP. PUB. 0192264994
1112-02-0045	3X1 2013 0192264730
1112-02-0047	CONADE 2013 0194660358
1112-02-0048	FONDO III (2014) 0194899806
1112-02-0049	FONDO IV (2014) 0194899423
1112-02-0050	FONDO CONTINGENCIA ECONOM (2014) 0196727433
1112-02-0051	FONDO CONTING. ECONOM. BIS (2014) 0196411533
1112-02-0052	Gasto Corriente 0197302053
1112-02-0053	FONDO III (2015) 0198573085
1112-02-0054	FONDO IV (2015) 0198573131

1112-02-0055	RESCATE A ESPACIOS PUBLICOS 0199190635 2015	
1112-02-0056	HABITAT FEDERAL 2015 0199967133	
1112-02-0057	CASA DE DIA 0199967362	
1112-02-0058	BENEFICIARIOS ADOQUIN 2015 0100317896	REPETIDA
1112-02-0059	Ampliación DE VIVIENDA 2015 0100317500	
1112-02-0060	RELLENO SANITARIO REGIONAL TIPO "A" 0100334448	
1112-02-0061	FONDO III 2016 0103893448	
1112-02-0062	Ampliación Y MEJORA DE LA VIVIENDA 0106478964	
1112-02-0063	BIBLIOTECAS DIGITALES FORDECYT 2016 0107710658	
1112-02-0064	3X1 MIGRANTES COMPOSTELENSES 0107263376	
1112-02-0065	INSTITUTO DE LA MUJER 0105413893	
) 1112-02-0066	3X1 MIGRANTES IXTAPA	
1112-02-0067	EMPLEO TEMPORAL 2016 0108787069	
1112-02-0068	ATLAS DE RIESGO 2016 0107236611	
1112-02-0069	HABITAT ESTATAL 2016 0108222177	
1112-02-0070	HABITAT FEDERAL 2016 0801007632	
1112-02-0071	3X1 MIGRANTES IXTAPA 2016 0107574568	
1112-02-0072	INSTITUTO NACIONAL DEL EMPRENDEDOR 2016 0109311076	
1112-02-0073	EMPLEO TEMPORAL FEDERAL 2016 0108787069	
1112-02-0074	EMPRENDEDOR COMPOSTELA FEDERAL 2016 0109017569	
1112-02-0075	RESCATE DE ESPACIOS PUBLICOS 2016 0109119264	
1112-02-0076	FORTALECIMIENTO FINANCIERO DEL MUNICIPIOS 2016 0109807489	

INTERACCIONES

1112-03-0002 FONDO IV 2016 300167673

NOTAS A LOS ESTADOS FINANCIEROS LEY GENERAL DE CONTABILIDAD GUBERNAMENTAL

I) NOTAS A LOS ESTADOS FINANCIEROS

Con el propósito de dar cumplimiento a los artículos 46 y 49 de la Ley General de Contabilidad Gubernamental, ésta Administración Municipal del XXIX Ayuntamiento de Compostela, Nayarit, acompaña las presentes notas a los estados financieros al 31 de Diciembre de 2016, cuyos rubros así lo requieran teniendo presente los postulados de revelación suficiente e importancia relativa con la finalidad, que la información sea de mayor utilidad para los usuarios.

a) NOTAS DE DESGLOSE

I) NOTAS AL ESTADO DE SITUACIÓN FINANCIERA.

EL ESTADO DE SITUACIÓN FINANCIERA AL 31 DE DICIEMBRE DE 2016 QUE CORRESPONDE AL MUNICIPIO DE COMPOSTELA, INTEGRA LAS CIFRAS ACUMULADAS DE ADMINISTRACIONES PASADAS, POR LO QUE SE HACE NECESARIO PARA EFECTOS DE DAR CLARIDAD EN EL TRABAJO REALIZADO EN LA ADMINISTRACIÓN MUNICIPAL DEL 2016, LA DISTINCIÓN ENTRE LA INFORMACIÓN ENTREGADA POR EL CORTE DE ADMINISTRACIÓN MUNICIPAL AL 31 DE DICIEMBRE DE 2016 Y LA QUE SE REFIEREN ESTAS NOTAS.

Activo

Efectivo y Equivalentes

1. En este rubro se reflejan los siguientes saldos:

Efectivo	(37,328.55)
Bancos/tesorería	38,038,852.63
Depósitos de Fondos de Terceros en Garantía	15,078,502.20

Derechos a recibir Efectivo y Equivalentes y Bienes o Servicios a Recibir

2. Al 31 de diciembre de 2016, se muestra el siguiente saldo en proceso de depuración:

Cuentas por cobrar a corto plazo	0.00
Deudores Diversos por Cobrar a Corto Plazo	19,957,036.88
Ingresos por recuperar a corto plazo	0.00
Deudores por anticipos de la Tesorería a Corto Plazo	14,310,879.87

Bienes Disponibles para su Transformación o Consumo (Inventarios)

3. No se tienen inventarios para su proceso o consumo, las adquisiciones se reflejan cuando se pagan.

Bienes Muebles, Inmuebles e Intangibles

4. Se informará de manera agrupada por cuenta, los rubros de Bienes Muebles e Inmuebles, el monto de la depreciación del ejercicio y la acumulada, el método de depreciación, tasas aplicadas y los criterios de aplicación de los mismos. Asimismo, e informará de las características significativas del estado en que se encuentren los activos.

Al 31 de diciembre de 2016, existen los siguientes saldos en proceso de depuración:

Construcciones en proceso en bienes de dominio público	\$198,409,412.70
Construcciones en proceso en bienes propios	\$8,235,284.81
Otros bienes inmuebles	\$50,445,932.23
Mobiliario y equipo de administración	\$1,518,498.57
Mobiliario y Equipo Educativo y Recreativo	\$7,242,554.71
Vehículos y equipo de transporte	\$8,865,185.30
Equipo de defensa y seguridad	\$0.00
Maquinaria, otros equipos y herramientas	\$20,965.00
Activos biológicos	\$73,904.00
Software	244,596.00
Gastos pagados por adelantado a largo plazo	\$316,024.97
Suma	\$275,372,358.29

A la fecha no se tiene un reflejo del deterioro, ni cálculo de depreciaciones.



Estimaciones y Deterioros

6. Se informarán los criterios utilizados para la determinación de las estimaciones; por ejemplo: estimación de cuentas incobrables, estimación de inventarios, deterioro de activos biológicos y cualquier otra que aplique.
No se tiene a la fecha estimación alguna ni deterioros estimados.

Pasivo

1. Al 31 de Diciembre de 2016, se tiene la siguiente estructura de pasivos circulantes:

Cuentas por pagar a corto plazo	(\$ 1,039,971.63)
Proveedores por pagar a corto plazo	\$10,822,759.10
Contratistas por obras públicas por pagar a corto	(\$ 593,477.79)
Transferencias otorgadas por pagar a corto plazo	\$0.00
Retenciones y contribuciones por pagar a corto plazo	\$23,968,427.99
Otras cuentas por pagar a corto plazo	(\$34,463,190.59)
Otros pasivos a corto plazo	\$ 2,183,044.70
Suma	\$ 877,591.78

2. Al 31 de Diciembre de 2016, se tiene la siguiente estructura de pasivos no circulantes:

DEUDA PÚBLICA A LARGO PLAZO	\$0.00
PRÉSTAMOS DE LA DEUDA PÚBLICA INTERNA POR PAGAR A LARGO PLAZO	\$12,263,356.78

3. Respecto al Estado de Situación Financiera al 31 de Diciembre de 2016, es necesario resaltar, que diversas cuentas se recibieron en el marco de entrega-recepción con inconsistencias en la conformación de sus saldos, y que a esa fecha es importante señalar la necesidad de depurar las cuentas acumuladoras de activo y pasivo.

II) NOTAS AL ESTADO DE ACTIVIDADES

EL ESTADO DE ACTIVIDADES AL 31 DE DICIEMBRE DE 2016 QUE CORRESPONDE AL MUNICIPIO DE COMPOSTELA, INTEGRA LAS CIFRAS ACUMULADAS EN EL EJERCICIO 2016.

Ingresos de Gestión

1. De los rubros de impuestos, contribuciones de mejoras, derechos, productos, aprovechamientos, participaciones y aportaciones, y transferencias, subsidios, otras ayudas y asignaciones, se informarán los montos totales de cada clase (tercer nivel del Clasificador por Rubro de Ingresos), así como de cualquier característica significativa.

El total de Ingresos y Otros Beneficios durante el ejercicio de 2016 de \$259,216,583.89.

I N G R E S O S

IMPUESTOS SOBRE EL PATRIMONIO	22,449,870.30
ACCESÓRIOS DE IMPUESTOS	837,526.85
DERECHOS POR EL USO, GOCE, APROVECHAMIENTOS	880,744.88
DERECHOS POR PRESTACIÓN DE SERVICIOS	8,377,562.10
ENAJENACIÓN DE BIENES MUEBLES NO SUJETOS	0.00
INCENTIVOS DERIVADOS DE LA COLABORACIÓN	0.00
MULTAS	507,245.00
REINTEGROS	235,614.17

APROVECHAMIENTOS POR APORTACIONES Y COOP	2,909,174.94
PARTICIPACIONES	93,060,683.32
APORTACIONES	63,308,186.68
CONVENIOS	61,807,658.92
OTROS INGRESOS Y BENEFICIOS VARIOS	4,842,216.73
	<hr/>
	259,216,583.89

Gastos y Otras Pérdidas:

1. Explicar aquellas cuentas de gastos de funcionamiento, transferencias, subsidios y otras ayudas, participaciones y aportaciones, otros gastos y pérdidas extraordinarias, así como los ingresos y gastos extraordinarios, que en lo individual representen el 10% o más del total de los gastos.

G A S T O S	
REMUNERACIONES AL PERSONAL DE CARÁCTER PERMANENTE	17,576,856.29
REMUNERACIONES AL PERSONAL DE CARÁCTER TEMPORAL	5,615,150.77
REMUNERACIONES ADICIONALES Y ESPECIALES	5,033,272.77
SEGURIDAD SOCIAL	4,423,285.42
OTRAS PRESTACIONES SOCIALES Y ECONÓMICAS	2,989,928.89
MATERIALES DE ADMINISTRACIÓN, EMISIÓN DE ALIMENTOS Y UTENSILIOS	2,348,653.12
MATERIAS PRIMAS Y MATERIALES DE PRODUCCIÓN	647,313.01
MATERIALES Y ARTÍCULOS DE CONSTRUCCIÓN Y PRODUCTOS QUÍMICOS, FARMACÉUTICOS Y DE L	1,401,118.94
COMBUSTIBLES, LUBRICANTES Y ADITIVOS	1,376,663.77
VESTUARIO, BLANCOS, PRENDAS DE PROTECCIÓN	40,900.04
HERRAMIENTAS, REFACCIONES Y ACCESORIOS M	12,726,855.32
SERVICIOS BÁSICOS	645,752.33
SERVICIOS DE ARRENDAMIENTO	1,563,661.52
SERVICIOS PROFESIONALES, CIENTÍFICOS Y TÉCNICOS	8,552,667.20
SERVICIOS FINANCIEROS, BANCARIOS Y COMERCIALES	296,185.71
SERVICIOS DE INSTALACIÓN, REPARACIÓN, MA	3,550,065.62
SERVICIOS DE COMUNICACIÓN SOCIAL Y PUBLICA	211,769.94
SERVICIOS DE TRASLADO Y VIÁTICOS	6,012,086.19
SERVICIOS OFICIALES	786,465.35
OTROS SERVICIOS GENERALES	296,889.66
ASIGNACIONES AL SECTOR PÚBLICO	105,805.17
SUBSIDIOS	1,064,114.20
AYUDAS SOCIALES A PERSONAS	6,540,706.35
AYUDAS SOCIALES A INSTITUCIONES	2,527,345.57
PENSIONES	7,860,445.28
JUBILACIONES	210,000.00
INTERESES DE LA DEUDA PÚBLICA INTERNA	1,572,241.41
	159,892.80
	<hr/>
	1,666,413.48
	97,853,419.12

III) NOTAS AL ESTADO DE VARIACIÓN EN LA HACIENDA PÚBLICA

El saldo neto en la Hacienda Pública / Patrimonio del Ejercicio 2016, ascendió a:

- Del ejercicio \$176,729,257.19
- Acumulado \$172,850,096.29

IV) NOTAS AL ESTADO DE FLUJOS DE EFECTIVO

Efectivo y equivalentes

1. El análisis de los saldos inicial y final que figuran en la última parte del Estado de Flujo de Efectivo en la cuenta de efectivo y equivalentes es como sigue:

	2016
Efectivo en Bancos –Tesorería	\$38,038,852.63
Total de Efectivo y Equivalentes	\$87,347,943.03

2. Detallar las adquisiciones de bienes muebles e inmuebles con su monto global y, en su caso, el porcentaje de estas adquisiciones que fueron realizadas mediante subsidios de capital del sector central. Adicionalmente, revelar el importe de los pagos que durante el período se hicieron por la compra de los elementos citados.

Al 31 de Diciembre de 2016, las inversiones incorporadas en el Estado de Flujo de Efectivo, fueron las siguientes:

- Bienes inmuebles, Infraestructura y Construcciones en Proceso \$257,090,629.74
- Bienes Muebles \$ 18,281,728.55

b) NOTAS DE MEMORIA (CUENTAS DE ORDEN)

Las cuentas de orden se utilizan para registrar movimientos de valores que no afecten o modifiquen el balance del ente contable, sin embargo, su incorporación en libros es necesaria con fines de recordatorio contable, de control y en general sobre los aspectos administrativos, o bien, para consignar sus derechos o responsabilidades contingentes que puedan, o no, presentarse en el futuro.

Las cuentas que se manejan para efectos de estas Notas son las siguientes:

Cuentas de Orden Contables y Presupuestarias:

Contables:

- Valores
- Emisión de obligaciones
- Avales y garantías
- Juicios
- Contratos para Inversión Mediante Proyectos para Prestación de Servicios (PPS) y Similares
- Bienes concesionados o en comodato

Presupuestarias:

- Cuentas de ingresos
- Cuentas de egresos

Se informará, de manera agrupada, en las Notas a los Estados Financieros las cuentas de orden contables y cuentas de orden presupuestario:

1. Los valores en custodia de instrumentos prestados a formadores de mercado e instrumentos de crédito recibidos con garantía de los formadores de mercado u otros.

2. Por tipo de emisión de instrumento: monto, tasa y vencimiento.
3. Los contratos firmados de construcciones por tipo de contrato.

Como único punto a los estados financieros respecto a las cuentas de Orden, no se han incorporado a la información financiera en este ejercicio de 2016.

c) NOTAS DE GESTIÓN ADMINISTRATIVA

1. Introducción

Los Estados Financieros de los entes públicos, proveen de información financiera a los principales usuarios de la misma, al Congreso y a los ciudadanos.

El objetivo del presente documento es la revelación del contexto y de los aspectos económicos-financieros más relevantes que influyeron en las decisiones del período, y que deberán ser considerados en la elaboración de los estados financieros para la mayor comprensión de los mismos y sus particularidades.

De esta manera, se informa y explica la respuesta del gobierno a las condiciones relacionadas con la información financiera de cada período de gestión; además, de exponer aquellas políticas que podrían afectar la toma de decisiones en períodos posteriores.

2. Panorama Económico y Financiero

Se informará sobre las principales condiciones económico- financieras bajo las cuales el ente público estuvo operando; y las cuales influyeron en la toma de decisiones de la administración; tanto a nivel local como federal.

3. Autorización e Historia

a) Fecha de creación del ente.

En el año de 1918, con la promulgación de la Constitución del Estado de Nayarit, se creó el municipio de Compostela como parte del territorio de la entidad.

b) Principales cambios en su estructura.

En 1970, se marca el despegue del desarrollo turístico, con la creación del fideicomiso de Bahía de Banderas; el 13 de diciembre de 1989, se segrega de Compostela la localidad de Valle de Banderas, para dar paso a su municipalización como nombre Bahía de Banderas, conformando los 20 municipios actuales del Estado de Nayarit.

4. Organización y Objeto Social

Se informará sobre:

a) Objeto social.

Prestar Servicios Públicos a la población de conformidad al artículo 115 de la Constitución Política de los Estados Unidos Mexicanos, 110 de la Constitución Política para el Estado de Nayarit y 126 de la Ley Municipal para el Estado de Nayarit:

- Agua potable, drenaje, alcantarillado, tratamiento y disposición de sus aguas residuales
- Alumbrado público
- Limpia, recolección, traslado, tratamiento y disposición final de residuos
- Mercados y centrales de abasto
- Panteones
- Rastro
- Calles, parques y jardines y su equipamiento
- Seguridad pública, en los términos del artículo 21 de esta Constitución, policía preventiva municipal
- Tránsito y Vialidad
- Transporte Público Urbano y Suburbano en ruta fija

- Estacionamientos públicos
- Educación
- Bibliotecas públicas y Casas de la Cultura
- Asistencia y salud pública
- Protección civil
- Desarrollo urbano y rural
- Uso y autorización de suelo
- Intervención en la elaboración y aplicación de programas de transporte urbano, entre otras.

b) Principal actividad.

Administración Pública Municipal en general

c) Ejercicio fiscal.

01 de Enero de 2016 al 31 de Diciembre de 2016

d) Régimen jurídico.

H. XXXIX Ayuntamiento de Compostela, Nayarit, artículo 115 de la Constitución Política de los Estados Unidos Mexicanos, 110 de la Constitución Política para el Estado de Nayarit y 126 de la Ley Municipal para el Estado de Nayarit. Institución de orden público, con base en la división territorial y de la organización política y administrativa del Estado de Nayarit, con personalidad jurídica y patrimonio propio, autónomo en su Gobierno Interior y con libre administración de su Hacienda.

e) Consideraciones fiscales del ente: revelar el tipo de contribuciones que esté obligado a pagar o retener.

Régimen fiscal al que pertenece es el Régimen de Personas Morales con Fines No Lucrativos del Título II de la Ley de Impuesto sobre la Renta; entre sus principales obligaciones fiscales se encuentran las siguientes:

- Entero de retenciones mensuales de ISR por sueldos y salarios
- Declaración Informativa anual de retenciones de ISR por sueldos y salarios e ingresos asimilados a salarios.
- Informativa anual del subsidio para el empleo.

e) Estructura organizacional básica.

Se anexa estructura organizacional al final de estas Notas.

f) Fideicomisos, mandatos y análogos de los cuales es fideicomitente o fideicomisario.

No existe fideicomiso, ni mandato suscrito en este ejercicio 2016.

5. Bases de Preparación de los Estados Financieros

Los estados financieros adjuntos de la entidad se prepararon de conformidad con las siguientes disposiciones normativas que le son aplicables en su carácter de ayuntamiento del municipio de Compostela:

- a) Las disposiciones vigentes de la Ley General de Contabilidad Gubernamental (LGCG) y el Consejo Nacional de Armonización Contable (CONAC).

La Ley General en comento tiene como objeto establecer los criterios generales que regirán la contabilidad gubernamental y la emisión de la información financiera de los entes públicos con la finalidad de lograr la armonización contable a nivel nacional, para lo cual fue creado el CONAC como órgano de coordinación para la armonización de la contabilidad gubernamental, el cual tiene a su cargo la emisión de las normas contables y las disposiciones presupuestales que se aplicarán para la generación de información financiera y presupuestal que generarán los entes públicos.

Desde el año 2009 y hasta el 22 de Diciembre de 2014, el CONAC emitió diversas disposiciones regulatorias en materia de contabilidad gubernamental y presupuestal, en las cuales se establecieron diversas fechas para el inicio de su aplicación efectiva; específicamente en lo relacionado con:

Marco Conceptual



Postulados Básicos de Contabilidad Gubernamental
Clasificador por Objeto del Gasto
Clasificador por Tipo de Gasto
Clasificador Funcional del Gasto
Clasificador por Rubro de Ingresos
Catálogo de Cuentas de Contabilidad (Plan de Cuentas)
Momentos Contables de los Egresos
Momentos Contables de los Ingresos
Manual de Contabilidad Gubernamental

A efecto de dar cumplimiento al artículo 46 y 49 de la LGCG, el ayuntamiento de Compostela a partir del 1 de enero de 2013 adoptó e implementó lo previsto en las Normas y Metodología para la emisión de Información Financiera y Estructura de los Estados Financieros Básicos y características de su Notas, emitidas por el CONAC y posteriormente se ha dado cabal aplicación al Manual de Contabilidad Gubernamental que suprimió el contenido de dichas normas, el cual establece los objetivos y presentación de los estados financieros, de tal manera que se definen como estados financieros básicos los siguientes conforme al artículo 48 de la LGCG:

- Estado de situación financiera;
- Estado de variación en la hacienda pública;
- Estado de cambios en la situación financiera;
- Notas a los estados financieros;
- Estado analítico del activo;

Adicionalmente se adjuntará:

- Estado analítico de ingresos, del que se derivará la presentación en clasificación económica por fuente de financiamiento y concepto, incluyendo los ingresos excedentes generados;
- Estado analítico del ejercicio del presupuesto de egresos del que se derivarán las siguientes clasificaciones:
 - i. Administrativa;
 - ii. Económica y por objeto del gasto, y
 - iii. Funcional-programática;

El estado analítico del ejercicio del presupuesto de egresos deberá identificar los montos y adecuaciones presupuestarias y subejercicios por Ramo y/o Programa;

Cabe mencionar que el artículo 48 de la LGCG establece que en lo relativo a los ayuntamientos de los municipios y los órganos político-administrativos de las demarcaciones territoriales del Distrito Federal, los sistemas deberán producir, como mínimo, la información contable y presupuestaria a que se refiere el artículo 46, fracción I, incisos a), b), c), e) y f); y fracción II, incisos a) y b).

También es importante precisar que el artículo 49 dispone que las notas a los estados financieros son parte integral de los mismos; éstas deberán revelar y proporcionar información adicional y suficiente que amplíe y dé significado a los datos contenidos en los reportes, y cumplir con lo siguiente:

6. Políticas de Contabilidad Significativas

Se reporta que el Ayuntamiento de Compostela da cumplimiento a las políticas de contabilidad emanadas de la LGCG, la cual requiere el uso de ciertas estimaciones contables en la preparación de estados financieros; asimismo, se tiene sujeción a la normatividad, reglas y lineamientos emitidos por el CONAC, por lo que las principales políticas en la materia, establecidas por la administración municipal son las siguientes:

- a) Actualización: se informará del método utilizado para la actualización del valor de los activos, pasivos y Hacienda Pública/Patrimonio y las razones de dicha elección. Así como informar de la desconexión o reconexión inflacionaria.
- b) Informar sobre la realización de operaciones en el extranjero y de sus efectos en la información financiera gubernamental.
- c) Método de valuación de la inversión en acciones de Compañías subsidiarias no consolidadas y asociadas.
- d) Sistema y método de valuación de inventarios y costo de lo vendido.
- e) Beneficios a empleados: revelar el cálculo de la reserva actuarial, valor presente de los ingresos esperados comparado con el valor presente de la estimación de gastos tanto de los beneficiarios actuales como futuros.
- f) Provisiones: objetivo de su creación, monto y plazo.
- g) Reservas: objetivo de su creación, monto y plazo.
- h) Cambios en políticas contables y corrección de errores junto con la revelación de los efectos que se tendrá en la información financiera del ente público, ya sea retrospectivos o prospectivos.
- i) Reclasificaciones: se deben revelar todos aquellos movimientos entre cuentas por efectos de cambios en los tipos de operaciones.
- j) Depuración y cancelación de saldos.

7. Información sobre la Deuda y el Reporte Analítico de la Deuda

- a) Utilizar al menos los siguientes indicadores: deuda respecto al PIB y deuda respecto a la recaudación tomando, como mínimo, un período igual o menor a 5 años.
- b) Información de manera agrupada por tipo de valor gubernamental o instrumentado financiero en la que se consideren intereses, comisiones, tasa, perfil de vencimiento y otros gastos de la deuda.

8. Calificaciones otorgadas

Informar, tanto del ente público como cualquier transacción realizada, que haya sido sujeta a una calificación crediticia.

Para el caso del Municipio de Compostela, no se ha llevado calificación crediticia alguna.

9. Proceso de Mejora

Se informará de:

- a) Principales Políticas de control interno, medidas de desempeño financiero, metas y alcance.

La principal política pública establecida es la de ejercer los recursos con un estricto sentido de austeridad, priorizando las necesidades materiales y de recursos humanos, ponderando el cumplimiento de las obligaciones financieras y la aplicación estricta de los recursos federales

10. Eventos Posteriores al Cierre

Se informa que el Ayuntamiento de Compostela no reporta eventos posteriores al cierre del Ejercicio Fiscal 2016.

11. Partes Relacionadas

No existen partes relacionadas que pudieran ejercer influencia significativa sobre la toma de decisiones financieras y operativas.

12. Responsabilidad Sobre la Presentación Razonable de la Información Contable

Declaramos bajo protesta de decir verdad que los Estados Financieros y sus notas, son razonablemente correctos y son responsabilidad del emisor.

Compostela, Nayarit, a 28 de Febrero de 2016.

TRABAJAMOS CON TRANSPARENCIA RUMBO AL PROGRESO



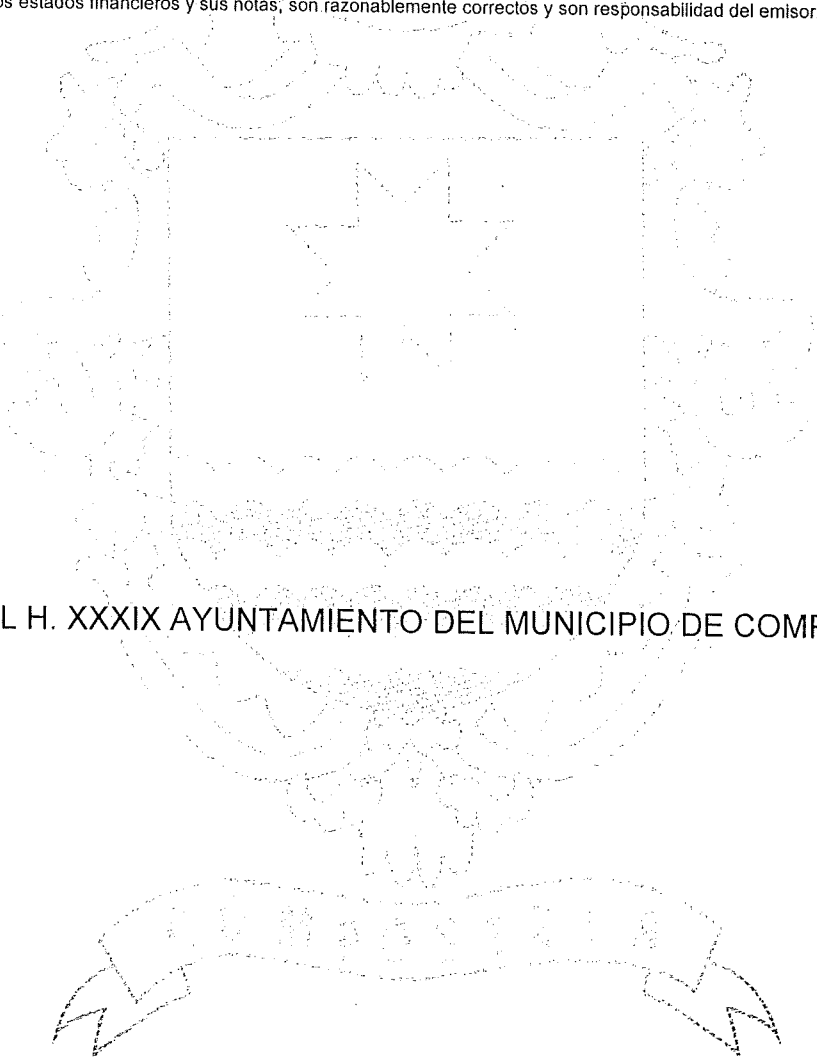
H. XXXIX AYUNTAMIENTO
CONSTITUCIONAL
ALICIA MONROY LIZOLA
PRESIDENTA MUNICIPAL
PRESIDENCIA MUNICIPAL
COMPOSTELA, NAYARIT

C.P. JAVIER TREJO PEÑA
TESORERO MUNICIPAL

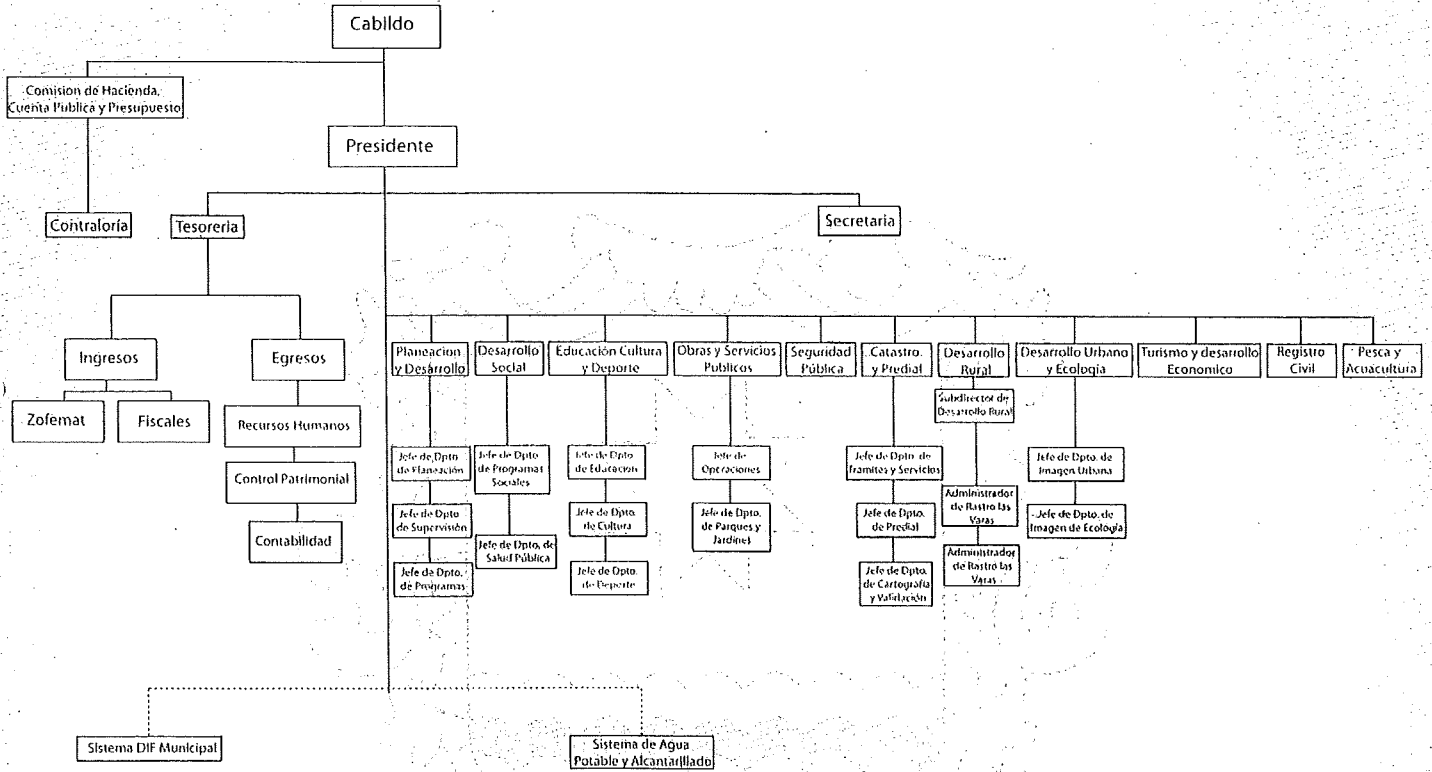


H. XXXIX AYUNTAMIENTO
CONSTITUCIONAL
TESORERÍA
COMPOSTELA, NAYARIT

Bajo protesta de decir verdad que los estados financieros y sus notas, son razonablemente correctos y son responsabilidad del emisor.



ORGANIGRAMA DEL H. XXXIX AYUNTAMIENTO DEL MUNICIPIO DE COMPOSTELA, NAYARIT



Compostela, Nayarit, a 28 de Febrero de 2016.



C. P. ALICIA MONROY LIZOLA
PRESIDENTA MUNICIPAL
H. XXXIX AYUNTAMIENTO
CONSTITUCIONAL
PRESIDENCIA
MUNICIPAL
COMPOSTELA, NAYARIT



C. P. JAVIER TREJO PEÑA
TESORERO MUNICIPAL
H. XXXIX AYUNTAMIENTO
CONSTITUCIONAL
TESORERÍA
COMPOSTELA, NAYARIT

Bajo protesta de decir verdad que los estados financieros y sus notas, son razonablemente correctos y son responsabilidad del emisor.



Compostela, Nayarit; 20 de enero de 2017

C.P. ALICIA MONROY LIZOLA
PRESIDENTE MUNICIPAL DE
COMPOSTELA, NAYARIT.
PRESENTE

AT'N: C.P. Javier Trejo Peña
Tesorero Municipal


Por medio del presente me permito enviarle un cordial saludo y a la vez informarle que el Sistema Municipal para el Desarrollo Integral de la Familia de Compostela, Nayarit; no ejerce ningún recurso proporcionado por la Federación, con el propósito de que se informe a Auditoría Superior del Estado de Nayarit, para fines legales a que haya lugar.

Sin otro particular, quedo de Usted.

ATENTAMENTE

QFB. IRMA ARREOLA COSSILION

DIRECTORA DE SISTEMA MUNICIPAL DIF COMPOSTELA



DIF
COMPOSTELA
2014-2017

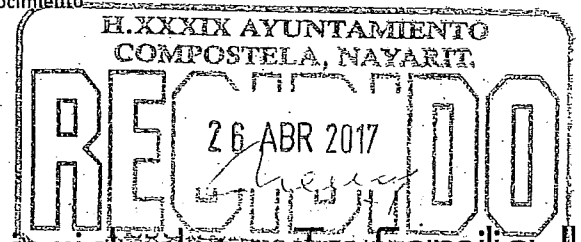
"Nuestra prioridad
es tu familia"

DIF MUNICIPAL
COMPOSTELA, NAYARIT.

C.c.p. C.P. Felipe Chavarría Castañeda. Contralor Municipal.- Para su conocimiento
C.c.p. Sra. Martha Alicia Cambero Monroy. Presidenta de DIF Compostela. Para su conocimiento




DIF MUNICIPAL
LEANDRO VALLE S/N C.P. 63700
COMPOSTELA NAY.
TELS:(327) 277.1657
www.e-compostela.gob.mx



ii Nuestra Prioridad es Tu Familia !!

MUNICIPIO DE COMPOSTELA
ESTADO DE NAVARRI
Análisis Mensual de Egresos Pagados al 31/dic/16 (Cuentas Acumulativas)
(Cifras en pesos y centavos)

Partida	DESCRIPCIÓN	Presupuesto												Diferencia (1-2)		
		Ene	Feb	Mar	Abr	May	Jun	Jul	Ago	Sep	Oct	Nov	Dic		Total (2)	
10000	SERVICIOS PERSONALES	325,624.59	578,465.49	283,856.23	284,832.50	573,842.27	304,465.32	265,435.22	345,743.29	253,035.22	314,255.90	253,035.22	314,255.90	253,035.22	3,842,251.08	-33,433.40
11000	REMUNERACIONES AL PERSON	225,159.58	387,514.14	187,514.14	187,514.14	247,514.14	197,514.14	197,514.14	245,524.11	187,514.14	187,514.14	187,514.14	187,514.14	187,514.14	2,377,628.07	-722,758.59
12000	REMUNERACIONES ADICIONA	126,588.00	234,955.29	75,422.55	87,421.69	127,122.23	103,952.25	68,521.69	127,714.44	65,521.69	126,741.76	65,521.69	126,741.76	65,521.69	1,445,359.04	89,604.59
20000	MATERIALES Y SUMINISTROS	1,414.20	2,285.89	3,225.59	3,358.22	3,038.64	2,228.50	7,031.31	12,162.14	3,272.55	1,719.14	3,297.22	3,272.55	3,297.22	52,788.67	74,497.67
21000	MATERIALES DE ADMINISTRACI	254.20	2,585.80	7,700.49	346.50	605.60	236.55	5,451.20	1,354.00	738.50	638.50	477.00	2,557.20	477.00	23,772.25	33,028.67
25000	COMBUSTIBLES, LUBRICANTES Y	583.90	200.00	1,125.00	2,295.92	2,484.04	2,000.04	1,350.11	10,828.14	1,350.05	1,379.64	5,223.22	5,223.22	5,223.22	27,736.42	9.00
29000	HERRAMIENTAS, REPARACIONES Y	0.00	0.00	0.00	644.00	0.00	0.00	0.00	0.00	1,553.00	0.00	0.00	0.00	0.00	2,229.00	24,371.90
30000	SERVICIOS GENERALES	23,514.53	46,535.12	83,482.65	128,976.65	153,982.84	24,284.28	52,201.55	58,840.12	43,261.47	61,599.92	216,582.25	59,744.93	61,599.92	666,714.97	163,442.02
31000	SERVICIOS BASICOS	1,895.50	1,895.50	2,785.00	1,895.00	2,820.00	3,115.00	0.00	2,847.00	2,472.00	3,504.00	2,656.00	2,652.00	2,652.00	33,226.00	3,701.00
32000	SERVICIOS DE ARRENDAMIENTO	0.00	0.00	0.00	0.00	0.00	0.00	0.00	0.00	0.00	0.00	0.00	0.00	0.00	2,134.40	23,955.50
34000	SERVICIOS FINANCIEROS, BANC	452.40	452.40	452.40	452.40	452.40	452.40	452.40	452.40	452.40	452.40	452.40	452.40	452.40	5,428.80	0.00
35000	SERVICIOS DE INSTALACION, RE	4,346.59	350.00	3,021.50	18,914.60	523.00	765.00	16,146.44	10,316.00	2,350.00	6,897.00	1,776.00	3,583.20	1,776.00	75,831.63	2,965.57
36000	SERVICIOS DE COMUNICACION S	0.00	1,500.00	1,800.00	4,200.00	500.00	500.00	2,700.00	500.00	2,000.00	500.00	500.00	2,000.00	500.00	48,000.00	4,820.00
37000	SERVICIOS DE TRASLADO Y VIA	2,524.00	4,631.74	4,019.00	3,957.40	5,289.00	3,043.26	6,172.59	16,289.00	6,851.56	5,895.00	7,213.83	44,878.52	205,740.81	781,916.28	130,462.05
38000	SERVICIOS OFICIALES	18,897.54	37,999.98	85,944.65	69,591.22	145,296.44	16,228.82	59,242.62	28,563.72	29,195.08	44,878.52	205,740.81	44,878.52	205,740.81	1,301,462.05	10,616.00
39000	OTROS SERVICIOS GENERALES	13,200.00	473.00	0.00	2,112.00	3.00	0.00	0.00	0.00	0.00	0.00	0.00	0.00	0.00	2,385.00	0.00
40000	TRANSFERENCIAS, ASIGNACIONES, S.U	38,537.75	64,831.73	69,590.32	56,155.15	55,959.83	129,705.03	89,055.73	51,354.73	157,282.60	88,105.00	86,232.87	82,192.81	86,232.87	1,006,350.44	-25,100.00
44000	AYUDAS SOCIALES	38,537.75	64,831.73	69,590.32	56,155.15	55,959.83	129,705.03	89,055.73	51,354.73	157,282.60	88,105.00	86,232.87	82,192.81	86,232.87	1,006,350.44	-25,100.00
Total=>		6,075,598.45	894,582.08	421,756.29	481,433.83	557,382.70	459,373.40	446,644.80	469,965.44	450,560.25	476,027.94	592,946.81	476,027.94	592,946.81	5,877,152.18	198,355.29




MUNICIPIO DE COMPOSTELA
ESTADO DE NAYARIT
Analfico Mensual de Ingresos Recaudado al 31/dic/16 (Cuentas con Movimiento)
(Cifras en pesos y centavos)

Cuenta	Fuente de Ingresos	Ene	Feb	Mar	Abr	May	Jun	Jul	Ago	Sep	Oct	Nov	Dic	Total (2)	Diferencia (1-2)
60	APROVECHAMIENTOS	154,692.00	13,450.00	10,920.00	7,870.00	13,372.00	9,120.00	12,420.00	9,310.00	14,460.00	11,660.00	9,880.00	4,940.00	129,922.00	27,868.00
67	Apropiaciónes por Apoyos y Coop	154,690.00	13,420.00	10,920.00	7,870.00	13,372.00	9,120.00	12,420.00	9,310.00	14,460.00	11,660.00	9,880.00	4,940.00	129,922.00	27,868.00
67-01	CUOTAS DE RECUPERACION	154,692.00	13,450.00	10,920.00	7,870.00	13,372.00	9,120.00	12,420.00	9,310.00	14,460.00	11,660.00	9,880.00	4,940.00	129,922.00	27,868.00
68	TRANSFERENCIAS, ASIGNACIONES, SUSSI	578,247.87	505,203.80	422,300.99	445,000.00	521,408.54	448,830.56	410,830.00	517,442.75	405,893.09	430,300.00	484,940.73	804,065.94	5,782,247.87	0.00
68	Subsidios y Subvenciones	578,247.87	505,203.80	422,300.99	445,000.00	521,408.54	448,830.56	410,830.00	517,442.75	405,893.09	430,300.00	484,940.73	804,065.94	5,782,247.87	0.00
68-01	SUBSIDIOS DEL AYUNTAMIENTO	578,247.87	505,203.80	422,300.99	445,000.00	521,408.54	448,830.56	410,830.00	517,442.75	405,893.09	430,300.00	484,940.73	804,065.94	5,782,247.87	0.00
Total															
5,946,831.87															
481,130.99															
354,718.54															
457,930.56															
411,420.60															
516,752.75															
430,466.00															
441,660.00															
484,879.73															
308,115.84															
5,509,089.87															
37,868.00															



ESTADO ANALITICO DE INGRESOS PRESUPUESTALES
AL 31/dic/2016 (Cuentas con movimiento)

Fuente de Ingresos	Ley de		(1) Ley de		Ingresos Devengado	(2) Ingresos Recaudados	Devengado por Recaudar	Avance de Recaudación 2 / 1
	Ingresos Estimada	+Amplicaciones -Reducciones	Ingresos Modificada	Ingresos Devengado				
Aprovisionamientos por Aportaciones y Cooperaciones COTAS DE RECUPERACION	120,000.00	34,690.00	154,690.00	126,822.00	126,822.00	0.00	81.98 %	
	120,000.00	34,690.00	154,690.00	126,822.00	126,822.00	0.00	81.98 %	
	120,000.00	34,690.00	154,690.00	126,822.00	126,822.00	0.00	81.98 %	
Subsidios y Subvenciones SUBSIDIOS DEL AJUSTAMIENTO	4,800,000.00	982,247.87	5,782,247.87	5,782,247.87	5,782,247.87	0.00	100.00 %	
	4,800,000.00	982,247.87	5,782,247.87	5,782,247.87	5,782,247.87	0.00	100.00 %	
	4,800,000.00	982,247.87	5,782,247.87	5,782,247.87	5,782,247.87	0.00	100.00 %	
Total->	4,920,000.00	1,016,937.87	5,936,937.87	5,909,069.87	5,909,069.87	0.00	99.53 %	



MUNICIPIO DE COMPOS TELA
ESTADO DE NAVARRI
Estado Analítico de Ingresos Recaudado del 2/ene al 31/dic/16 (Cuentas con movimiento)
(Cifras en pesos y centavos)

Cuenta	Fuente de Ingresos	Ley de Ingresos Modificada	Saldo Anterior Recaudado	Recaudado en el Periodo	Saldo Final Recaudado	Presupuesto por Recaudar
60	APROVECHAMIENTOS	154,690.00	0.00	136,822.00	136,822.00	27,868.00
67	Aprovechamientos por Aportaciones y Cooperación	154,690.00	0.00	136,822.00	136,822.00	27,868.00
67-01	CUOTAS DE RECUPERACION	154,690.00	0.00	136,822.00	136,822.00	27,868.00
90	TRANSFERENCIAS, ASIGNACIONES, SUBSIDIOS Y OTRA A	5,782,247.87	0.00	5,782,247.87	5,782,247.87	0.00
93	Subsidios y Subvenciones	5,782,247.87	0.00	5,782,247.87	5,782,247.87	0.00
93-01	SUBSIDIOS DEL AYUNTAMIENTO	5,782,247.87	0.00	5,782,247.87	5,782,247.87	0.00
Gran Total			0.00	5,909,069.87	5,909,069.87	27,868.00



DIF
COMPOSTELA, NAVARRI

"Nuestra prioridad es tu familia"

DIF MUNICIPAL
COMPOSTELA, NAVARRI

MUNICIPIO DE COMPOSTELA
ESTADO DE NAYARIT
Estado de Situación Financiera
AL 31/DIC/2016
(Cifras en pesos y centavos)

ACTIVO

ACTIVO CIRCULANTE

BANCOS/TESORERÍA

\$65,668.91

Suma ACTIVO CIRCULANTE

\$65,668.91

TOTAL DE ACTIVO

\$65,668.91

PASIVO

PASIVO CIRCULANTE

SERVICIOS PERSONALES POR PAGAR A CORTO PLAZO

\$37,715.17

RETENCIONES Y CONTRIBUCIONES POR PAGAR A CORTO

\$20,128.63

Suma PASIVO CIRCULANTE

\$57,843.80

TOTAL DE PASIVO

\$57,843.80

PATRIMONIO

HACIENDA PÚBLICA /PATRIMONIO GENERADO

RESULTADO DEL EJERCICIO (AHORRO)

\$31,917.71

RESULTADOS DE EJERCICIOS ANTERIORES

-\$24,092.60

Suma HACIENDA PÚBLICA /PATRIMONIO GENERADO


\$7,825.11

TOTAL DE PATRIMONIO

\$7,825.11

TOTAL DE PASIVO Y PATRIMONIO

\$65,668.91



(Cifras en pesos y centavos) 2016 % 2015 %

1.- INGRESOS Y OTROS BENEFICIOS

INGRESOS DE GESTIÓN	126,822.00	2.15	88,118.00	2.10
APROVECHAMIENTOS DE TIPO CORRIENTE	126,822.00	2.15	88,118.00	2.10
<i>APROVECHAMIENTOS POR APORTACIONES Y COOPERACIONES</i>	126,822.00	2.15	88,118.00	2.10
PARTICIPACIONES, APORTACIONES, TRANSFERENCIAS, ASI	5,782,247.87	97.85	4,108,640.86	97.90
TRANSFERENCIAS, ASIGNACIONES, SUBSIDIOS Y OTRAS AYUDAS	5,782,247.87	97.85	4,108,640.86	97.90
<i>SUBSIDIOS Y SUBVENCIONES</i>	5,782,247.87	97.85	4,108,640.86	97.90
Total de Ingresos y Otros Beneficios	5,909,069.87	100.00	4,196,758.86	100.00

2.- GASTOS Y OTRAS PERDIDAS

GASTOS DE FUNCIONAMIENTO	4,870,801.72	82.88	3,874,827.35	91.80
SERVICIOS PERSONALES	3,818,291.08	64.97	3,475,090.75	82.33
<i>REMUNERACIONES AL PERSONAL DE CARÁCTER PERMANENTE</i>	2,372,928.07	40.38	2,235,136.68	52.95
<i>REMUNERACIONES ADICIONALES Y ESPECIALES</i>	1,445,363.01	24.59	1,239,954.07	29.38
MATERIALES Y SUMINISTROS	52,798.67	0.90	42,266.70	1.00
<i>MATERIALES DE ADMINISTRACIÓN, EMISIÓN DE DOCUMENTOS</i>	22,773.25	0.39	17,526.75	0.42
<i>COMBUSTIBLES, LUBRICANTES Y ADITIVOS</i>	27,796.42	0.47	12,665.93	0.30
<i>HERRAMIENTAS, REFACCIONES Y ACCESORIOS MENORES</i>	2,229.00	0.04	12,074.02	0.29
SERVICIOS GENERALES	999,711.97	17.01	357,469.90	8.47
<i>SERVICIOS BÁSICOS</i>	33,236.00	0.57	22,211.00	0.53
<i>SERVICIOS DE ARRENDAMIENTO</i>	2,134.40	0.04		
<i>SERVICIOS FINANCIEROS, BANCARIOS Y COMERCIALES</i>	5,428.80	0.09	5,428.80	0.13
<i>SERVICIOS DE INSTALACIÓN, REPARACIÓN, MANTENIMIENTO</i>	78,631.63	1.34	26,185.66	0.62
<i>SERVICIOS DE COMUNICACIÓN SOCIAL Y PUBLICIDAD</i>	18,900.00	0.32	11,114.40	0.26
<i>SERVICIOS DE TRASLADO Y VIÁTICOS</i>	76,879.88	1.31	39,659.25	0.94
<i>SERVICIOS OFICIALES</i>	781,916.26	13.30	243,042.82	5.76
<i>OTROS SERVICIOS GENERALES</i>	2,585.00	0.04	9,827.97	0.23
TRANSFERENCIAS, ASIGNACIONES, SUBSIDIOS Y OTRAS AYUDAS	1,006,350.44	17.12	346,024.11	8.20
AYUDAS SOCIALES	1,006,350.44	17.12	346,024.11	8.20
<i>AYUDAS SOCIALES A PERSONAS</i>	1,006,350.44	17.12	346,024.11	8.20
Total de Gastos y Otras Pérdidas	5,877,152.16	100.00	4,220,851.46	100.00
Resultado del Ejercicio (Ahorro/Desahorro)	31,917.71		-24,092.60	



**Estado de Variación en la Hacienda Pública
DEL 1° DE ENE AL 31/DIC/2016**

(Cifras en pesos y centavos)

CONCEPTO	Hacienda Pública / Patrimonio Contribuido	Hacienda Pública / Patrimonio Generado de Ejercicios Anteriores	Hacienda Pública / Patrimonio Generado del Ejercicio	Ajustes por Cambios de Valor	TOTAL
Rectificaciones de Resultados de Ejercicios Anteriores 2015					
Rectificaciones de Resultados de Ejercicios Anteriores					
Patrimonio Neto Inicial Ajustado del Ejercicio 2015					
Aportaciones					
Donaciones de Capital					
Variaciones de la Hacienda Pública/Patrimonio Neto del Ejercicio 2015					
Resultados del Ejercicio (Ahorro/Desahorro)			-24,092.60		-24,092.60
Resultados de Ejercicios Anteriores			-24,092.60		-24,092.60
Revalúos					
Reservas					
Hacienda Pública/Patrimonio Neto Final del Ejercicio 2015			-24,092.60		-24,092.60
Patrimonio Neto Inicial Ajustado del Ejercicio 2015					
Actualización de la Hacienda Pública/Patrimonio					
Cambios de la Hacienda Pública/Patrimonio Neto del Ejercicio 2016					
Aportaciones					
Donaciones de Capital					
Actualización de la Hacienda Pública/Patrimonio					
Variaciones de la Hacienda Pública/Patrimonio Neto del Ejercicio 2016					
Resultados del Ejercicio (Ahorro/Desahorro)			-24,092.60		-24,092.60
Resultados de Ejercicios Anteriores			-24,092.60		-24,092.60
Revalúos					
Reservas					
Saldo Neto en la Hacienda Pública / Patrimonio del Ejercicio 2016			-24,092.60		7,825.11



DIF
COMPOSTELA
2004-2007

"Nuestra prioridad
es tu familia"

DIF MUNICIPAL
COMPOSTELA, NAYARIT.

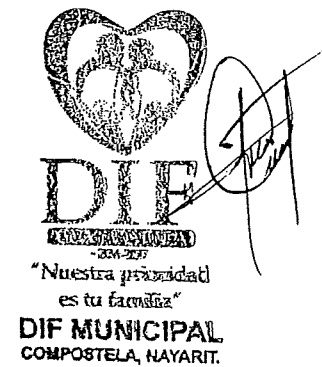
MUNICIPIO DE COMPOSTELA
ESTADO DE NAYARIT
Estado de Flujo de Efectivo
Del 1o de Enero AL 31/dic/2016
(Cifras en pesos y centavos)

	2016	2015
Flujos Netos de Efectivo de las Actividades de Operación		
ORIGEN:	<u>\$5,921,567.15</u>	<u>\$4,200,156.02</u>
Aprovechamientos de Tipo Corriente	\$126,822.00	\$88,118.00
Transferencias, Asignaciones y Subsidios y Otras Ayudas	\$5,782,247.87	\$4,108,640.86
Otros Orígenes de Operación	\$12,497.28	\$3,397.16
APLICACIÓN:	<u>\$5,877,152.16</u>	<u>\$4,220,851.46</u>
Servicios Personales	\$3,818,291.08	\$3,475,090.75
Materiales y Suministros	\$52,798.67	\$42,266.70
Servicios Generales	\$999,711.97	\$357,469.90
Ayudas Sociales	\$1,006,350.44	\$346,024.11
Flujos Netos de Efectivo por Actividades de Operación	<u>\$44,414.99</u>	<u>(\$20,695.44)</u>
Flujos Netos de Efectivo de las Actividades de Inversión		
ORIGEN:		
APLICACIÓN:		
<u><u>Flujos Netos de Efectivo por Actividades de Inversión</u></u>		
Flujos Netos de Efectivo de las Actividades de Financiamiento		
ORIGEN:		
APLICACIÓN:		
<u><u>Flujos Netos de Efectivo por Actividades de Financiamiento</u></u>		
Incremento Neto en el Efectivo y Equivalentes al Efectivo:	<u>\$44,414.99</u>	<u>(\$20,695.44)</u>
Efectivo y Equivalentes al Efectivo al Inicio del Ejercicio	\$21,253.92	\$41,949.36
Efectivo y Equivalentes al Efectivo al Final del Ejercicio	\$65,668.91	\$21,253.92



MUNICIPIO DE COMPOSTELA
ESTADO DE NAYARIT
Estado de Cambios en la Situación Financiera
DEL 1 DE ENERO AL 31/DIC/2016
(Cifras en pesos y centavos)

	Origen	Aplicación
ACTIVO		\$44,414.99
<u>ACTIVO CIRCULANTE</u>		<u>\$44,414.99</u>
EFECTIVO Y EQUIVALENTES		\$44,414.99
PASIVO	\$12,497.28	
<u>PASIVO CIRCULANTE</u>	<u>\$12,497.28</u>	
CUENTAS POR PAGAR A CORTO PLAZO	\$12,497.28	
PATRIMONIO	\$31,917.71	
<u>HACIENDA PÚBLICA /PATRIMONIO GENERADO</u>	<u>\$31,917.71</u>	
RESULTADOS DEL EJERCICIO (AHORRO/ DESAHORRO)	\$56,010.31	
RESULTADOS DE EJERCICIOS ANTERIORES		\$24,092.60



MUNICIPIO DE COMPOSTELA
ESTADO DE NAYARIT
Estado de Cambios en la Situación Financiera
DEL 1 DE ENERO AL 31/DIC/2016
(Cifras en pesos y centavos)

	Origen	Aplicación
ACTIVO		\$44,414.99
ACTIVO CIRCULANTE		\$44,414.99
EFECTIVO Y EQUIVALENTES		\$44,414.99
BANCOS/TESORERÍA		\$44,414.99
PASIVO	\$12,497.28	
PASIVO CIRCULANTE	\$12,497.28	
CUENTAS POR PAGAR A CORTO PLAZO	\$12,497.28	
SERVICIOS PERSONALES POR PAGAR A CORTO PLAZO	\$16,015.32	
RETENCIONES Y CONTRIBUCIONES POR PAGAR A CORTO P		\$3,518.04
PATRIMONIO	\$31,917.71	
HACIENDA PÚBLICA /PATRIMONIO GENERADO	\$31,917.71	
RESULTADOS DEL EJERCICIO (AHORRO/ DESAHORRO)	\$56,010.31	
RESULTADO DEL EJERCICIO (AHORRO)	\$56,010.31	
RESULTADOS DE EJERCICIOS ANTERIORES		\$24,092.60
RESULTADOS DE EJERCICIOS ANTERIORES		\$24,092.60
TOTAL DE PASIVO Y PATRIMONIO	\$44,414.99	



**Estado de Cambios en la Situación Financiera
DEL 1 DE ENERO AL 31/DIC/2016**

(Cifras en pesos y centavos)

	2,016	2015	Origen	Aplicación
ACTIVO	2,016	\$21,253.92		\$44,414.99
ACTIVO CIRCULANTE	\$65,668.91	\$21,253.92		\$44,414.99
EFFECTIVO Y EQUIVALENTES	\$65,668.91	\$21,253.92		\$44,414.99
PASIVO	\$57,843.80	\$45,346.52	\$12,497.28	
PASIVO CIRCULANTE	\$57,843.80	\$45,346.52	\$12,497.28	
CUENTAS POR PAGAR A CORTO PLAZO	\$57,843.80	\$45,346.52	\$12,497.28	
PATRIMONIO	\$7,825.11	-\$24,092.60	\$31,917.71	
HACIENDA PÚBLICA / PATRIMONIO GENERADO	\$7,825.11	(\$24,092.60)	\$31,917.71	
RESULTADOS DEL EJERCICIO (AHORRO/ DESAHORRO)	\$31,917.71	(\$24,092.60)	\$56,010.31	\$24,092.60
RESULTADOS DE EJERCICIOS ANTERIORES	(\$24,092.60)			
TOTAL DE PASIVO Y PATRIMONIO	\$65,668.91	\$21,253.92	\$44,414.99	



[Handwritten signature]

DIF
COMPOSTELA

"Nuestra prioridad
es tu familia"

DIF MUNICIPAL
COMPOSTELA, NAYARIT.

MUNICIPIO DE COMPOSTELA
ESTADO DE NAYARIT
Estado de Cambios en la Situación Financiera
DEL 1 DE ENERO AL 31/DIC/2016

(Cifras en pesos y centavos)

	2016	2015	Origen	Aplicación
ACTIVO	\$65,668.91	\$21,253.92		\$44,414.99
<u>ACTIVO CIRCULANTE</u>	<u>\$65,668.91</u>	<u>\$21,253.92</u>		<u>\$44,414.99</u>
EFFECTIVO Y EQUIVALENTES	\$65,668.91	\$21,253.92		\$44,414.99
BANCOS/TESORERÍA	\$65,668.91	\$21,253.92		\$44,414.99
PASIVO	\$57,843.80	\$45,346.52	\$12,497.28	
<u>PASIVO CIRCULANTE</u>	<u>\$57,843.80</u>	<u>\$45,346.52</u>	<u>\$12,497.28</u>	
CUENTAS POR PAGAR A CORTO PLAZO	\$57,843.80	\$45,346.52	\$12,497.28	
SERVICIOS PERSONALES POR PAGAR A CORTO PLAZO	\$37,715.17	\$21,699.85	\$16,015.32	
RETENCIONES Y CONTRIBUCIONES POR PAGAR-A CORTO P	\$20,128.63	\$23,646.67		\$3,518.04
PATRIMONIO	\$7,825.11	-\$24,092.60	\$31,917.71	
<u>HACIENDA PÚBLICA /PATRIMONIO GENERADO</u>	<u>\$7,825.11</u>	<u>(\$24,092.60)</u>	<u>\$31,917.71</u>	
RESULTADOS DEL EJERCICIO (AHORRO/ DESAHORRO)	\$31,917.71	(\$24,092.60)	\$56,010.31	
RESULTADO DEL EJERCICIO (AHORRO)	\$31,917.71	(\$24,092.60)	\$56,010.31	
RESULTADOS DE EJERCICIOS ANTERIORES	(\$24,092.60)			\$24,092.60
RESULTADOS DE EJERCICIOS ANTERIORES	(\$24,092.60)			\$24,092.60
TOTAL DE PASIVO Y PATRIMONIO	\$65,668.91	\$21,253.92	\$44,414.99	



[Handwritten signature]

DIF
COMPOSTELA
NAYARIT

"Nuestra prioridad
es tu familia"

DIF MUNICIPAL
COMPOSTELA, NAYARIT.

Cuenta Pública 2016
Estado de Flujos de Efectivo
Del 1 de enero al 31 de diciembre de 2016 y 2015
(Pesos)


DIF MUNICIPAL DE COMPOSTELA, NAYARIT

Ente Público:

Flujos de Efectivo de las Actividades de Operación		Flujos de Efectivo de las Actividades de Inversión	
Origen	5,921,567	4,200,156	0
Impuestos	0	0	0
Cuotas y Aportaciones de Seguridad Social	0	0	0
Contribuciones de mejoras	0	0	0
Derechos	0	0	0
Productos de Tipo Corriente	126,922	88,118	0
Aprovechamientos de Tipo Corriente	0	0	0
Ingresos por Venta de Bienes y Servicios	0	0	0
Ingresos no Comprendidos en las Fracciones de la Ley de Ingresos Causados en Ejercicios	0	0	0
Fiscaltes Anteriores Pendientes de Liquidación o Pago	0	0	0
Participaciones y Aportaciones	0	0	0
Transferencias, Asignaciones y Subsidios y Otras Ayudas	5,782,248	4,108,641	0
Otros Orígenes de Operación	12,497	3,397	0
Flujos Netos de Efectivo por Actividades de Operación	44,415	-20,695	44,415
Incremento/Disminución Neta en el Efectivo y Equivalentes al Efectivo			
			-20,695
			41,949
			21,254
			65,669
			21,254


Flujo de Efectivo de las Actividades de Financiamiento	
Origen	4,220,851
Endeudamiento Neto	3,475,091
Interno	42,267
Externo	357,470
Otros Orígenes de Financiamiento	0
Aplicación	1,006,350
Servicios de la Deuda	0
Interno	0
Externo	0
Otras Aplicaciones de Financiamiento	0
Flujos Netos de Efectivo por Actividades de Financiamiento	3,460,224

Bajo protesta de decir verdad declaramos que los Estados Financieros y sus Notas son razonablemente correctos y responsabilidad del emisor.


GFB. IRMA ARREDOLA COSSILLON
DIRECTORA DE DIF COMPOSTELA



DIF
COMPOSTELA
"Nuestra proximidad es tu familia"
DIF MUNICIPAL
COMPOSTELA, NAYARIT.


ELIDA AGUIRRE MONTROY
CONTADOR AUXILIAR

Cuenta Pública 2016
Estado de Actividades
Del 1 de enero al 31 de diciembre de 2016 y 2015
(Pesos)

DIF MUNICIPAL DE COMPOSTELA, NAYARIT

Ente Público:

INGRESOS Y OTROS BENEFICIOS		GASTOS Y OTRAS PÉRDIDAS	
Ingresos de la Gestión	126,822	88,116	4,876,802
Impuestos	0	0	3,916,291
Cuotas y Aportaciones de Seguridad Social	0	0	52,799
Contribuciones de Mejoras	0	0	959,712
Derechos	0	0	1,006,350
Productos de Tipo Corriente	0	0	0
Aprovechamientos de Tipo Corriente	126,822	88,116	0
Ingresos por Venta de Bienes y Servicios	0	0	0
Ingresos no comprendidos en las Fracciones de la Ley de Ingresos Causados en Ejercicios Fiscales Anteriores Pendientes de Liquidación o Pago	0	0	0
Participaciones, Aportaciones, Transferencias, Asignaciones, Subsidios y Otras Ayudas	5,782,248	4,108,641	1,006,350
Participaciones y Aportaciones	0	0	0
Transferencia, Asignaciones, Subsidios y Otras ayudas	5,782,248	4,108,641	0
Otros Ingresos y Beneficios	0	0	0
Ingresos Financieros	0	0	0
Incremento por Variación de Inventarios	0	0	0
Disminución del Exceso de Estimaciones por Pérdida o Deterioro u Obsolescencia	0	0	0
Disminución del Exceso de Provisiones	0	0	0
Otros Ingresos y Beneficios Varios	0	0	0
Total de Ingresos y Otros Beneficios	5,909,070	4,196,759	0
Intereses, Comisiones y Otros Gastos de la Deuda Pública	0	0	0
Intereses de la Deuda Pública	0	0	0
Comisiones de la Deuda Pública	0	0	0
Gastos de la Deuda Pública	0	0	0
Costo por Coberturas	0	0	0
Apoyos Financieros	0	0	0
Otros Gastos y Pérdidas Extraordinarias	0	0	0
Estimaciones, Depreciaciones, Deterioros, Obsolescencia y Amortizaciones	0	0	0
Provisiones	0	0	0
Disminución de Inventarios	0	0	0
Aumento por Insuficiencia de Estimaciones por Pérdida o Deterioro y Obsolescencia	0	0	0
Aumento por Insuficiencia de Provisiones	0	0	0
Otros Gastos	0	0	0
Inversión Pública	0	0	0
Inversión Pública no Capitalizable	0	0	0
Total de Gastos y Otras Pérdidas	5,877,152	4,220,851	0
Resultados del Ejercicio (Ahorro/Desahorro)	31,918	-24,093	0

Bajo protesta de decir verdad declaramos que los Estados Financieros y sus Notas son razonablemente correctos y responsabilidad del emisor

QFB. IRMA ARREOLA LOSSILION
DIRECTORA DE DIF COMPOSTELA



EIDA AURELIANO
CONTRADOR AUXILIAR

DIF MUNICIPAL
COMPOSTELA, NAYARIT

Cuenta Pública 2016
Estado de Situación Financiera
Al 31 de diciembre de 2016 y 2015
(Pesos)

DIF MUNICIPAL DE COMPOSTELA, NAYARIT

CONCEPCION		CONCEPCION		CONCEPCION	
2016		2015		2015	
ACTIVO					
Activo Circulante					
Efectivo y Equivalentes	65,669	21,254	57,844	45,347	
Derechos a Recibir Efectivo o Equivalentes	0	0	0	0	
Derechos a Recibir Bienes o Servicios	0	0	0	0	
Inventarios	0	0	0	0	
Almacenes	0	0	0	0	
Estimación por Pérdida o Deterioro de Activos Circulantes	0	0	0	0	
Otros Activos Circulantes	0	0	0	0	
Total de Activos Circulantes	65,669	21,254	57,844	45,347	
Activo No Circulante					
Inversiones Financieras a Largo Plazo	0	0	0	0	
Derechos a Recibir Efectivo o Equivalentes a Largo Plazo	0	0	0	0	
Bienes Inmuebles, Infraestructura y Construcciones en Proceso	0	0	0	0	
Bienes Muebles	0	0	0	0	
Activos Intangibles	0	0	0	0	
Depreciación, Deterioro y Amortización Acumulada de Bienes	0	0	0	0	
Activos Diferidos	0	0	0	0	
Estimación por Pérdida o Deterioro de Activos no Circulantes	0	0	0	0	
Otros Activos no Circulantes	0	0	0	0	
Total de Activos No Circulantes	0	0	0	0	
Total del Activo	65,669	21,254	57,844	45,347	
PASIVO					
Pasivo Circulante					
Cuentas por Pagar a Corto Plazo	0	0	0	0	
Documentos por Pagar a Corto Plazo	0	0	0	0	
Porción a Corto Plazo de la Deuda Pública a Largo Plazo	0	0	0	0	
Títulos y Valores a Corto Plazo	0	0	0	0	
Pasivos Diferidos a Corto Plazo	0	0	0	0	
Fondos y Bienes de Terceros en Garantía y/o Administración a Corto Plazo	0	0	0	0	
Provisiones a Corto Plazo	0	0	0	0	
Otros Pasivos a Corto Plazo	0	0	0	0	
Total de Pasivos Circulantes	0	0	0	0	
Pasivo No Circulante					
Cuentas por Pagar a Largo Plazo	0	0	0	0	
Documentos por Pagar a Largo Plazo	0	0	0	0	
Deuda Pública a Largo Plazo	0	0	0	0	
Pasivos Diferidos a Largo Plazo	0	0	0	0	
Fondos y Bienes de Terceros en Garantía y/o Administración a Largo Plazo	0	0	0	0	
Provisiones a Largo Plazo	0	0	0	0	
Total de Pasivos No Circulantes	0	0	0	0	
Total del Pasivo	0	0	57,844	45,347	
HACIENDA PÚBLICA/ PATRIMONIO					
Hacienda Pública/Patrimonio Contribuido					
Aportaciones	0	0	0	0	
Donaciones de Capital	0	0	0	0	
Actualización de la Hacienda Pública / Patrimonio	0	0	0	0	
Hacienda Pública/Patrimonio Generado			7,825	-24,093	
Resultados del Ejercicio (Ahorro / Desahorro)	31,918	0	31,918	-24,093	
Resultados de Ejercicios Anteriores	-24,093	0	-24,093	0	
Revalúos	0	0	0	0	
Reservas	0	0	0	0	
Rectificaciones de Resultados de Ejercicios Anteriores	0	0	0	0	
Exceso o Insuficiencia en la Actualización de la Hacienda Pública/Patrimonio					
Resultado por Posición Monetaria	0	0	0	0	
Resultado por Tenencia de Activos no Monetarios	0	0	0	0	
Total Hacienda Pública/ Patrimonio	7,825	0	7,825	-24,093	
Total del Pasivo y Hacienda Pública / Patrimonio	65,669	21,254	65,669	21,254	

Bajo protesta de decir verdad declaramos que los Estados Financieros y sus Notas son razonablemente correctos y responsabilidad del emisor.

QFB. IRMA ARREOLA COSSILION
DIRECTORA DE DIF COMPOSTELA

ELIDA AGUIRRE MONROY
CONTADOR AUXILIAR



"Nuestra prioridad
es tu familia"

DIF MUNICIPAL
COMPOSTELA, NAYARIT.

Cuenta Pública 2016
 Estado de Cambios en la Situación Financiera
 Del 1 de enero al 31 de diciembre de 2016 y 2015
 (Pesos)

DIF MUNICIPAL DE COMPOSTELA, NAYARIT

Ente Público:

Concepto	Origen	Aplicación	Concepto	Origen	Aplicación
ACTIVO	0	44,415	PASIVO	12,497	0
Activo Circulante	0	44,415	Pasivo Circulante	12,497	0
Efectivo y Equivalentes	0	44,415	Cuentas por Pagar a Corto Plazo	12,497	0
Derechos a Recibir Efectivo o Equivalentes	0	0	Documentos por Pagar a Corto Plazo	0	0
Derechos a Recibir Bienes o Servicios	0	0	Porción a Corto Plazo de la Deuda Pública a Largo Plazo	0	0
Inventarios	0	0	Títulos y Valores a Corto Plazo	0	0
Alícuotas	0	0	Pasivos Diferidos a Corto Plazo	0	0
Estimación por Pérdida o Deterioro de Activos Circulantes	0	0	Fondos y Bienes de Terceros en Garantía y/o Administración a Corto Plazo	0	0
Otros Activos Circulantes	0	0	Provisiones a Corto Plazo	0	0
Activo No Circulante	0	0	Otros Pasivos a Corto Plazo	0	0
Inversiones Financieras a Largo Plazo	0	0	<i>Pasivo No Circulante</i>	0	0
Derechos a Recibir Efectivo o Equivalentes a Largo Plazo	0	0	Cuentas por Pagar a Largo Plazo	0	0
Bienes Inmuebles, Infraestructura y Construcciones en Proceso	0	0	Documentos por Pagar a Largo Plazo	0	0
Bienes Muebles	0	0	Deuda Pública a Largo Plazo	0	0
Activos Intangibles	0	0	Pasivos Diferidos a Largo Plazo	0	0
Depreciación, Deterioro y Amortización Acumulada de Bienes	0	0	Fondos y Bienes de Terceros en Garantía y/o en Administración a Largo Plazo	0	0
Activos Diferidos	0	0	Provisiones a Largo Plazo	0	0
Estimación por Pérdida o Deterioro de Activos no Circulantes	0	0	HACIENDA PÚBLICA/ PATRIMONIO	56,010	24,093
Otros Activos no Circulantes	0	0	Hacienda Pública/Patrimonio Contribuido	0	0
			Aportaciones	0	0
			Donaciones de Capital	0	0
			Actualización de la Hacienda Pública / Patrimonio	0	0
			Hacienda Pública/Patrimonio Generado	56,010	24,093
			Resultados del Ejercicio (Ahorro / Desahorro)	56,010	0
			Resultados de Ejercicios Anteriores	0	24,083
			Revalúos	0	0
			Reservas	0	0
			Rectificaciones de Resultados de Ejercicios Anteriores	0	0
			Exceso o Insuficiencia en la Actualización de la Hacienda Pública/Patrimonio	0	0
			Resultado por Posición Monetaria	0	0
			Resultado por Tenencia de Activos no Monetarios	0	0



Bajo protesta de decir verdad declaramos que los Estados Financieros y sus Notas son razonablemente correctos y respaldados por el emisor

Q.F.B. IRMA ARZUELA COSSILION
 DIRECTORA DE DIF COMPOSTELA

ELIDA AGUIRRE MOY
 CONTADOR AUXILIAR

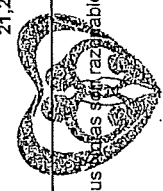
"Nuestra prioridad es tu familia"
DIF MUNICIPAL
 COMPOSTELA, NAYARIT.

Cuenta Pública 2016
Estado Analítico del Activo
Del 1 de enero al 31 de diciembre de 2016
(Pesos)
DIF MUNICIPAL DE COMPOSTELA, NAYARIT

Ente Público:

Concepto	Saldo Inicial 1	Cargos del Periodo 2	Abonos del Periodo 3	Saldo Final 4 = (1+2-3)	Variación del Periodo 5 = (4-1)
ACTIVO					
Activo Circulante	21,254	11,818,140	11,773,725	65,669	44,415
Efectivo y Equivalentes	21,254	5,909,070	5,864,655	65,669	44,415
Derechos a Recibir Efectivo o Equivalentes	0	5,909,070	5,909,070	0	0
Derechos a Recibir Bienes o Servicios	0	0	0	0	0
Inventarios	0	0	0	0	0
Almacenes	0	0	0	0	0
Estimación por Pérdida o Deterioro de Activos Circulantes	0	0	0	0	0
Otros Activos Circulantes	0	0	0	0	0
Activo No Circulante	0	0	0	0	0
Inversiones Financieras a Largo Plazo	0	0	0	0	0
Derechos a Recibir Efectivo o Equivalentes a Largo Plazo	0	0	0	0	0
Bienes Inmuebles, Infraestructura y Construcciones en Proceso	0	0	0	0	0
Bienes Muebles	0	0	0	0	0
Activos Intangibles	0	0	0	0	0
Depreciación, Deterioro y Amortización Acumulada de Bienes	0	0	0	0	0
Activos Diferidos	0	0	0	0	0
Estimación por Pérdida o Deterioro de Activos no Circulantes	0	0	0	0	0
Otros Activos no Circulantes	0	0	0	0	0
TOTAL DEL ACTIVO	21,254	11,818,140	11,773,725	65,669	44,415

Bajo protesta de decir verdad declaramos que los Estados Financieros y sus datos son razonablemente correctos y responsabilidad del emisor



IRMA APREOLA COSSILION
DIRECTORA DE DIF COMPOSTELA

[Signature]
ELIDA AGUIRRE MONROY
CONTADOR AUXILIAR

"Nuestra prioridad es tu familia"
DIF MUNICIPAL
COMPOSTELA, NAYARIT.

Cuenta Pública 2016
 Estado Analítico de la Deuda y Otros Pasivos
 Del 1 de enero al 31 de diciembre de 2016
 (Pesos)

DIF MUNICIPAL DE COMPOSTELA, NAYARIT

Ente Público:

Período de las Deudas	Moneda de Contratación	Institución País Acreditada	Saldo Inicial del Período	Saldo Final del Período
DEUDA PÚBLICA				
Deuda Interna				
Corto Plazo			0	0
Instituciones de Crédito			0	0
Títulos y Valores			0	0
Arrendamientos Financieros			0	0
Deuda Externa				
Organismos Financieros Internacionales			0	0
Deuda Bilateral			0	0
Títulos y Valores			0	0
Arrendamientos Financieros			0	0
Subtotal a Corto Plazo			0	0
Deuda Interna				
Largo Plazo			0	0
Instituciones de Crédito			0	0
Títulos y Valores			0	0
Arrendamientos Financieros			0	0
Deuda Externa				
Organismos Financieros Internacionales			0	0
Deuda Bilateral			0	0
Títulos y Valores			0	0
Arrendamientos Financieros			0	0
Subtotal a Largo Plazo			0	0
Otros Pasivos				
México			45,347	57,844
Total de Deuda y Otros Pasivos			45,347	57,844



Bajo protesta de decir verdad declaramos que los Estados Financieros y sus Notas son razonablemente correctos y responsabilidad del emisor

QFB. IRMA ARROLA COSSILION
 DIRECTORA DE DIF COMPOSTELA

ELIDA AGUIRRE MONROY
 CONTADOR AUXILIAR

"Nuestra prioridad es tu familia"
DIF MUNICIPAL
 COMPOSTELA, NAYARIT.

Cuenta Pública 2016
 Estado de Variación en la Hacienda Pública
 Del 1 de enero al 31 de diciembre de 2016 y 2015
 (pesos)

DIF MUNICIPAL DE COMPOSTELA, NAYARIT

Ente Público:

Concepto	Hacienda Pública/Patrimonio Contribuido		Hacienda Pública/Patrimonio Generado de Ejercicios Anteriores		Hacienda Pública/Patrimonio Generado de Ejercicio		Ajustes por Cambios de Valor	TOTAL
	0	0	0	0	-24,093	0		
Rectificaciones de Resultados de Ejercicios Anteriores	0	0	0	0	-24,093	0	0	0
Patrimonio Neto Inicial Ajustado del Ejercicio	0	0	0	0	-24,093	0	0	0
Aportaciones	0	0	0	0	0	0	0	0
Donaciones de Capital	0	0	0	0	0	0	0	0
Actualización de la Hacienda Pública/Patrimonio	0	0	0	0	0	0	0	0
Variaciones de la Hacienda Pública/Patrimonio Neto del Ejercicio	0	0	0	0	-24,093	0	0	-24,093
Resultados del Ejercicio (Ahorro/Desahorro)	0	0	0	0	-24,093	0	0	-24,093
Resultados de Ejercicios Anteriores	0	0	0	0	0	0	0	0
Revalúos	0	0	0	0	0	0	0	0
Reservas	0	0	0	0	0	0	0	0
Hacienda Pública/Patrimonio Neto Final del Ejercicio 2015	0	0	0	0	-24,093	0	0	-24,093
Cambios en la Hacienda Pública/Patrimonio Neto del Ejercicio 2016	0	0	0	0	0	0	0	0
Aportaciones	0	0	0	0	0	0	0	0
Donaciones de Capital	0	0	0	0	0	0	0	0
Actualización de la Hacienda Pública/Patrimonio	0	0	0	0	0	0	0	0
Variaciones de la Hacienda Pública/Patrimonio Neto del Ejercicio 2016	0	0	0	0	-24,093	56,010	0	31,918
Resultados del Ejercicio (Ahorro/Desahorro)	0	0	0	0	0	56,010	0	56,010
Resultados de Ejercicios Anteriores	0	0	0	0	-24,093	0	0	-24,093
Revalúos	0	0	0	0	0	0	0	0
Reservas	0	0	0	0	0	0	0	0
Saldo Neto en la Hacienda Pública / Patrimonio 2016					-24,093	31,918	0	7,825

Bajo protesta de decir verdad declaramos que los Estados financieros y sus Notas son razonablemente correctos y responsabilidad del emisor

IRMA ARREOLA COSSILION
 DIRECTORA DE DIF MUNICIPAL

"Nuestra prioridad es tu familia"

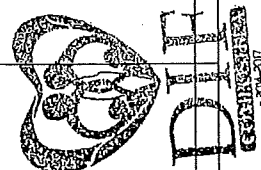
DIF MUNICIPAL
 COMPOSTELA, NAYARIT.

ELIDA AGUIRRE MONROY
 CONTADOR AUXILIAR

Cuenta Pública 2016
DIF MUNICIPAL DE CALISTO SIBELUS HUAYARIT
Estado Analítico de Ingresos
Del 1 de enero al 31 de diciembre de 2016

Cuentas de Ingresos	Ingresos		Diferencia
	(1)	(2)	
Estimado	Ampliaciones y Reducciones	Modificado	Revisado
(1)	(2)	(3=1+2)	(4)
Impuestos	0	0	0
Cuotas y Aportaciones de Seguridad Social	0	0	0
Contribuciones de Mejoras	0	0	0
Derechos	0	0	0
Productos	0	0	0
Corriente	0	0	0
Capital	0	0	0
Aprovechamientos	120,000	34,690	154,690
Corriente	120,000	34,690	154,690
Capital	0	0	0
Ingresos por Ventas de Bienes y Servicios	0	0	0
Participaciones y Aportaciones	0	0	0
Transferencias, Asignaciones, Subsidios y Otras Ayudas	4,800,000	982,248	5,782,248
Ingresos Derivados de Financiamientos	0	0	0
Total	4,920,000	1,016,938	5,936,938
		Ingresos excedentes¹	5,909,070
			989,070

Estado Analítico de Ingresos por Fuentes de Financiamiento	Ingresos		Diferencia
	(1)	(2)	
Estimado	Ampliaciones y Reducciones	Modificado	Revisado
(1)	(2)	(3=1+2)	(4)
Ingresos del Gobierno	120,000	34,690	154,690
Impuestos	0	0	0
Contribuciones de Mejoras	0	0	0
Derechos	0	0	0
Productos	0	0	0
Corriente	0	0	0
Capital	0	0	0
Aprovechamientos	120,000	34,690	154,690
Corriente	120,000	34,690	154,690
Capital	0	0	0
Participaciones y Aportaciones	0	0	0
Transferencias, Asignaciones, Subsidios y Otras Ayudas	0	0	0
Ingresos de Organismos y Empresas	4,800,000	982,248	5,782,248
Cuotas y Aportaciones de Seguridad Social	0	0	0
Ingresos por Ventas de Bienes y Servicios	0	0	0
Transferencias, Asignaciones, Subsidios y Otras Ayudas	4,800,000	982,248	5,782,248
Ingresos derivados de financiamiento	0	0	0
Ingresos Derivados de Financiamientos	0	0	0
Total	4,920,000	1,016,938	5,936,938
		Ingresos excedentes¹	5,909,070
			989,070




¹ Los Ingresos excedentes se presentan para efectos de cumplimiento de la Ley General de Equidad y al Importe reflejado debe ser siempre mayor a cero

DIF MUNICIPAL
DE CALISTO SIBELUS HUAYARIT
es tu familia

[Illegible Name]

Cuenta Pública 2016
DIF MUNICIPAL DE COMPOSTELA, NAVARRI
 Estado Analítico del Estado del Presupuesto de Egresos
 Clasificación Administrativa
 Del 1 de enero al 31 de septiembre de 2016


Contenido	Aprobado	Ampliaciones (Reducciones)	Egresos		Desembolso	Pagado	Subejercicio
			Modificado	Final			
			(1)	(2)	(3)	(4)	(5)
SIN RAMO O DEPENDENCIA	4,920,000	1,155,508	6,075,508	0	5,877,152	5,877,152	198,356
Total del Gasto	4,920,000	1,155,508	6,075,508	0	5,877,152	5,877,152	198,356



[Handwritten signature]

Cuenta Pública 2016
 del Municipio de Compostela, Nayarit
 Estado Finalizado de Ejercicio del Presupuesto de Gastos
 Corrientes y de Inversión del Estado (Cambio: Cero)


Concepto	Aplicados (Retenciones)	Modificados (1.2)	Empleados (1.3)	Pagos (1.4)	Sobrepagos (1.5)
Servicios Personales	3,587,298	3,785,138	3,818,291	3,818,291	-33,153
Remuneraciones al Personal de Carácter Permanente	2,250,170	2,250,170	2,372,928	2,372,928	-122,758
Remuneraciones al Personal de Carácter Transitorio	0	0	0	0	0
Remuneraciones Adicionales y Especiales	1,337,128	1,534,968	1,445,363	1,445,363	89,605
Seguridad Social	0	0	0	0	0
Otras Prestaciones Sociales y Económicas	0	0	0	0	0
Previsiones	0	0	0	0	0
Pago de Estímulos a Servidores Públicos	0	0	0	0	0
Materiales y Suministros	119,208	126,996	52,799	52,799	74,198
Materiales de Administración, Emisión de Documentos y Artículos Oficiales	55,800	60,800	22,773	22,773	38,027
Alimentos y Utensilios	0	0	0	0	0
Materias Primas y Materiales de Producción y Comercialización	0	0	0	0	0
Materiales y Artículos de Construcción y de Reparación	0	0	0	0	0
Productos Químicos, Farmacéuticos y de Laboratorio	0	0	0	0	0
Combustibles, Lubricantes y Aditivos	0	0	0	0	0
Vestuario, Blancos, Prendas de Protección y Artículos Deportivos	25,008	27,786	27,786	27,786	0
Materiales y Suministros Para Seguridad	0	0	0	0	0
Herramientas, Refacciones y Accesorios Menores	38,400	38,400	2,229	2,229	36,171
Servicios Generales	853,494	1,183,124	999,712	999,712	183,412
Servicios Básicos	30,040	36,937	33,236	33,236	5,701
Servicios de Arrendamiento	25,200	25,200	2,134	2,134	23,066
Servicios Profesionales, Científicos, Técnicos y Otros Servicios	5,429	5,429	5,429	5,429	0
Servicios Financieros, Bancarios y Comerciales	57,600	87,600	78,632	78,632	8,968
Servicios de Instalación, Reparación, Mantenimiento y Conservación	9,860	23,500	18,900	18,900	4,600
Servicios de Comunicación Social y Publicidad	26,400	76,880	76,880	76,880	0
Servicios de Traslado y Viajes	685,655	912,378	781,916	781,916	130,462
Servicios Oficiales	13,200	13,200	2,585	2,585	10,615
Otros Servicios Generales	360,000	980,250	1,006,350	1,006,350	-26,100
Transferencias, Asignaciones, Subsidios y Otras Ayudas	0	0	0	0	0
Transferencias Internas y Asignaciones al Sector Público	0	0	0	0	0
Transferencias al Resto del Sector Público	0	0	0	0	0
Subsidios y Subvenciones	0	0	0	0	0
Ayudas Sociales	360,000	980,250	1,006,350	1,006,350	-26,100
Pensiones y Jubilaciones	0	0	0	0	0
Transferencias a Fideicomisos, Mandatos y Otros Análogos	0	0	0	0	0
Transferencias a la Seguridad Social	0	0	0	0	0
Donativos	0	0	0	0	0
Bienes Muebles, Inmuebles e Intangibles	0	0	0	0	0
Mobiliario y Equipo de Administración	0	0	0	0	0
Mobiliario y Equipo Educativo y Recreativo	0	0	0	0	0
Equipo e Instrumental Médico y de Laboratorio	0	0	0	0	0
Vehículos y Equipo de Transporte	0	0	0	0	0
Equipo de Defensa y Seguridad	0	0	0	0	0
Maquinaria, Otros Equipos y Herramientas	0	0	0	0	0
Activos Biológicos	0	0	0	0	0
Bienes Inmuebles	0	0	0	0	0
Activos Intangibles	0	0	0	0	0
Inversión Pública	0	0	0	0	0
Obra Pública en Bienes de Dominio Público	0	0	0	0	0
Obra Pública en Bienes Propios	0	0	0	0	0
Proyectos Productivos y Acciones de Fomento	0	0	0	0	0



[Handwritten signature and stamp]
 6 1 2 1


Cuenta Pública 2016
DIF MUNICIPAL DE COMPOSTELA, NAYARIT
 Estado Libre y Soberano del Estado de Nayarit
 Clasificación por Objeto del Gasto (Capital y Corriente)
 Distribución al 31 de diciembre de 2016

Concepto	Autoborbo		Amalgamaciones (Requisiciones)		Ejercicios (Modificando)		Devoluendo	Pagado	Situado
	2016	2015	2016	2015	2016	2015			
Inversiones Financieras y Otras Provisiones									
Inversiones Para el Fomento de Actividades Productivas	0	0	0	0	0	0	0	0	0
Acciones y Participaciones de Capital	0	0	0	0	0	0	0	0	0
Compra de Títulos y Valores	0	0	0	0	0	0	0	0	0
Concesión de Préstamos	0	0	0	0	0	0	0	0	0
Inversiones en Fideicomisos, Mandatos y Otros Análogos	0	0	0	0	0	0	0	0	0
Otras Inversiones Financieras	0	0	0	0	0	0	0	0	0
Provisiones para Contingencias y Otras erogaciones Especiales	0	0	0	0	0	0	0	0	0
Participaciones y Aportaciones									
Participaciones	0	0	0	0	0	0	0	0	0
Aportaciones	0	0	0	0	0	0	0	0	0
Convenios	0	0	0	0	0	0	0	0	0
Deuda Pública									
Amortización de la Deuda Pública	0	0	0	0	0	0	0	0	0
Intereses de la Deuda Pública	0	0	0	0	0	0	0	0	0
Comisiones de la Deuda Pública	0	0	0	0	0	0	0	0	0
Gastos de la Deuda Pública	0	0	0	0	0	0	0	0	0
Costo por Coberturas	0	0	0	0	0	0	0	0	0
Apoyos Financieros	0	0	0	0	0	0	0	0	0
Aduenos de Ejercicios Fiscales Anteriores (Adefas)	0	0	0	0	0	0	0	0	0
Total del Gasto	4,920,000		1,155,508		6,075,508		5,877,152		198,356



Cuenta Pública 2016
DIF MUNICIPAL DE COMPOSTELA, NAVARRIT
Estado Analítico del Ejercicio del Presupuesto de Egresos
Clasificación Económica (por Tipo de Gasto)
Del 1 de enero al 31 de diciembre de 2016

Concepto	Egresos:						Subejercicio
	Aprobado 1	Ampliaciones/ (Reducciones) 2	Modificado 3=(1+2)	Devengado 4	Pagado 5	6=(3-4)	
Gasto Corriente	4,920,000	1,155,508	6,075,508	5,877,152	5,877,152	198,356	
Gasto de Capital	0	0	0	0	0	0	
Amortización de la Deuda y Disminución de Pasivos	0	0	0	0	0	0	
Pensiones y Jubilaciones	0	0	0	0	0	0	
Participaciones	0	0	0	0	0	0	
Total del Gasto	4,920,000	1,155,508	6,075,508	5,877,152	5,877,152	198,356	



Cuenta Pública 2016

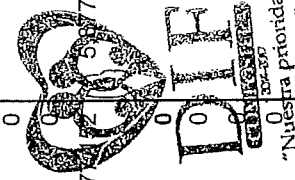
DIF MUNICIPAL DE COMPOSTELA, NAYARIT

Estado Analítico del Ejercicio del Presupuesto de Egresos

Clasificación Funcional (Finalidad y Función)

Del 1 de enero al 31 de diciembre de 2016


Concepto	Egresos					Subejercicio
	Aprobado 1	Ampliaciones/ (Reducciones) 2	Modificado 3=(1+2)	Devengado 4	Pagado 5	
Gobierno	0	0	0	0	0	0
Legislación	0	0	0	0	0	0
Justicia	0	0	0	0	0	0
Coordinación de la Política de Gobierno	0	0	0	0	0	0
Relaciones Exteriores	0	0	0	0	0	0
Asuntos Financieros y Hacendarios	0	0	0	0	0	0
Seguridad Nacional	0	0	0	0	0	0
Asuntos de Orden Público y de Seguridad Interior	0	0	0	0	0	0
Otros Servicios Generales	0	0	0	0	0	0
Desarrollo Social	4,920,000	1,155,508	6,075,508	5,877,152	5,877,152	198,356
Protección Ambiental	0	0	0	0	0	0
Vivienda y Servicios a la Comunidad	0	0	0	0	0	0
Salud	0	0	0	0	0	0
Recreación, Cultura y Otras Manifestaciones Sociales	0	0	0	0	0	0
Educación	0	0	0	0	0	0
Protección Social	0	0	0	0	0	0
Otros Asuntos Sociales	4,920,000	1,155,508	6,075,508	5,877,152	5,877,152	198,356
Desarrollo Económico	0	0	0	0	0	0
Asuntos Económicos, Comerciales y Laborales en General	0	0	0	0	0	0
Agropecuaria, Silvicultura, Pesca y Caza	0	0	0	0	0	0
Combustibles y Energía	0	0	0	0	0	0



"Nuestra prioridad es tu familia"
DIF MUNICIPAL
 COMPOSTELA, NAYARIT.

[Handwritten signature]

Minería, Manufacturas y Construcción	0	0	0	0	0	0	0	0	0
Transporte	0	0	0	0	0	0	0	0	0
Comunicaciones	0	0	0	0	0	0	0	0	0
Turismo	0	0	0	0	0	0	0	0	0
Ciencia, Tecnología e Innovación	0	0	0	0	0	0	0	0	0
Otras Industrias y Otros Asuntos Económicos	0	0	0	0	0	0	0	0	0
Otras no Clasificadas en Funciones Anteriores	0	0	0	0	0	0	0	0	0
Transacciones de la Deuda Pública / Costo Financiero de la Deuda	0	0	0	0	0	0	0	0	0
Transferencias, Participaciones y Aportaciones entre Diferentes Niveles	0	0	0	0	0	0	0	0	0
Saneamiento del Sistema Financiero	0	0	0	0	0	0	0	0	0
Adeudos de Ejercicios Fiscales Anteriores	0	0	0	0	0	0	0	0	0
Total del Gasto	4,920,000	1,155,508	6,075,508	5,877,152	5,877,152	5,877,152	198,356		



Cuenta Pública 2016
DIF MUNICIPAL DE COMPOSTELA, NAYARIT
Intereses de la Deuda
Del 1 de enero al 31 de diciembre de 2016

Identificación de Crédito o Instrumento	Devengado	Pagado
Créditos Bancarios		
Total de intereses de Créditos Bancarios	0	0

Otros Instrumentos de Deuda		
Total de intereses de Otros Instrumentos de Deuda	0	0

TOTAL	0	0
--------------	----------	----------



Cuenta Pública 2016
DIF MUNICIPAL DE COMPOSTELA, NAYARIT
 Indicadores de Postura Fiscal
 Del 1 de enero al 31 de diciembre de 2016


Concepto	Estimado	Devengado	Pagado
I. Ingresos Presupuestarios (I=1+2)	4,920,000	5,909,070	5,909,070
1. Ingresos del Gobierno de la Entidad Federativa ¹	4,920,000	5,909,070	5,909,070
2. Ingresos del Sector Paraestatal ¹	0	0	0
II. Egresos Presupuestarios (II=3+4)	0	5,877,152	5,877,152
3. Egresos del Gobierno de la Entidad Federativa ²	0	5,877,152	5,877,152
4. Egresos del Sector Paraestatal ²			
III. Balance Presupuestario (Superávit o Déficit) (III = I - II)	4,920,000	31,918	31,918

Concepto	Estimado	Devengado	Pagado
III. Balance presupuestario (Superávit o Déficit)	4,920,000	31,918	31,918
IV. Intereses, Comisiones y Gastos de la Deuda	0	0	0
V. Balance Primario (Superávit o Déficit) (V= III - IV)	4,920,000	31,918	31,918

Concepto	Estimado	Devengado	Pagado
A. Financiamiento	0	0	0
B. Amortización de la deuda	0	0	0
C. Endeudamiento ó desendeudamiento (C = A - B)	0	0	0

1. Los Ingresos que se presentan son los ingresos presupuestarios totales sin incluir los ingresos por financiamientos. Los Ingresos del Gobierno de la Entidad Federativa corresponden a los del Poder Ejecutivo, Legislativo Judicial y Autónomos
2. Los egresos que se presentan son los egresos presupuestarios totales sin incluir los egresos por amortización. Los egresos del Gobierno de la Entidad Federativa corresponden a los del Poder Ejecutivo, Legislativo, Judicial y Órganos Autónomos
3. Para Ingresos se reportan los ingresos recaudados; para egresos se reportan los egresos pagados





*Sistema de Agua Potable y
Alcantarillado de Compostela*

H. XXXIX AYUNTAMIENTO

OFICIO NO. SAP/056/2017

ASUNTO: Información

Compostela Nayarit, 24 de Abril del 2017.

**A QUIEN CORRESPONDA:
PRESENTE**

Por medio del presente tengo a bien hacer de su conocimiento que por el momento en este Organismo Operador no se manejan recursos federales.

Sin más por el momento me despido con un cordial saludo.

**ATENTAMENTE
SUFRAGIO EFECTIVO. NO REELECCIÓN**

DIRECTORA GENERAL


C. YOLANDA VIRAMONTES PEREZ.

C.c.p.- Archivo.
A.K.M.L.



**SISTEMA DE AGUA
POTABLE Y
ALCANTARILLADO**

COMPOSTELA, NAYARIT.



*Sistema de Agua Potable y
Alcantarillado de Compostela*

H. XXXIX AYUNTAMIENTO

OFICIO NO. SAP/054/2017
ASUNTO: Información.

Compostela Nayarit, 24 de Abril de 2017.

C.P. ALICIA MONROY LIZOLA
PRESIDENTA MUNICIPAL DEL H. XXXIX AYUNTAMIENTO
DE COMPOSTELA, NAYARIT
P R E S E N T E

Por medio del presente me dirijo a usted de la manera más atenta para hacer entrega de los estados financieros del cierre del ejercicio 2016.

Sin otro particular me despido de usted, agradezco la atención prestada al presente y reciba un afectuoso saludo.

**ATENTAMENTE
SUFRAGIO EFECTIVO. NO REELECCIÓN
DIRECTORA GENERAL**



Maria Yolanda Viramontes
C. MARÍA YOLANDA VIRAMONTES PEREZ.

C.C.P.- C.P. Javier Trejo Peña.- Tesorero Municipal.- Para su conocimiento.
C.c.p.- C.P. Felipe Chavarría Castañeda.- Para su conocimiento.
C.c.p.- Archivo.
A.K.M.L.



**SISTEMA DE AGUA
POTABLE Y
ALCANTARILLADO
COMPOSTELA, NAYARIT.**

**Estado de Cambios en la Situación Financiera
DEL 1 DE ENERO AL 31/DIC/2016**

(Cifras en pesos y centavos)

	2.016	2015	Origen	Aplicación
ACTIVO	\$1,368,464.51	\$584,300.51		\$784,164.00
ACTIVO CIRCULANTE	\$905,834.71	\$198,737.96		\$707,096.75
EFFECTIVO Y EQUIVALENTES	(\$24,931.75)	(\$774,051.24)		\$749,119.49
EFFECTIVO	(\$29,631.42)	(\$26,425.12)	\$3,206.30	
BANCOS/TESORERIA	(\$19,186.11)	(\$771,511.90)		\$752,325.79
INVERSIONES TEMPORALES (HASTA 3 MESES)	(\$587.22)	(\$587.22)		
DEPÓSITOS DE FONDOS DE TERCEROS EN GARANTÍA Y/O A	\$24,473.00	\$24,473.00		
DERECHOS A RECIBIR EFFECTIVO O EQUIVALENTES	\$983,658.74	\$930,852.68		\$52,806.06
DEUDORES DIVERSOS POR COBRAR A CORTO PLAZO	(\$537,673.64)	(\$162,099.55)	\$375,574.09	
OTROS DERECHOS A RECIBIR EFFECTIVO O EQUIVALENTES	\$1,521,332.38	\$1,092,952.23		\$428,380.15
DERECHOS A RECIBIR BIENES O SERVICIOS	(\$52,892.28)	\$41,936.52		\$94,828.80
ANTICIPO A PROVEEDORES POR ADQUISICIÓN DE BIENES Y	(\$52,892.28)	\$41,936.52	\$94,828.80	
ACTIVO NO CIRCULANTE	\$462,629.80	\$385,562.55		\$77,067.25
BIENES INMUEBLES, INFRAESTRUCTURA Y CONSTRUCCION	\$123,725.32	\$123,725.32		
INFRAESTRUCTURA	\$123,725.32	\$123,725.32		\$77,067.25
BIENES MUEBLES	\$338,904.48	\$261,837.23		\$47,067.25
MOBILIARIO Y EQUIPO DE ADMINISTRACIÓN	\$219,967.13	\$172,899.88		
MOBILIARIO Y EQUIPO EDUCACIONAL Y RECREATIVO	\$2,705.17	\$2,705.17		
VEHICULOS Y EQUIPO DE TRANSPORTE	\$102,217.39	\$72,217.39		\$30,000.00
MAQUINARIA, OTROS EQUIPOS Y HERRAMIENTAS	\$14,014.79	\$14,014.79		
PASIVO	\$3,064,568.38	\$2,818,591.11		\$245,977.27
PASIVO CIRCULANTE	\$3,064,568.38	\$2,818,591.11		\$245,977.27
CUENTAS POR PAGAR A CORTO PLAZO	\$3,064,568.38	\$2,818,591.11		\$245,977.27
SERVICIOS PERSONALES POR PAGAR A CORTO PLAZO	\$223,599.40	\$223,599.40	\$245,977.27	
PROVEEDORES POR PAGAR A CORTO PLAZO	(\$28,871.31)	(\$11,371.31)		\$17,500.00
RETENCIONES Y CONTRIBUCIONES POR PAGAR A CORTO P	\$1,554,287.57	\$1,075,810.30	\$478,477.27	
OTRAS CUENTAS POR PAGAR A CORTO PLAZO	\$1,315,552.72	\$1,530,552.72		\$215,000.00
PATRIMONIO	-\$1,695,605.38	-\$2,234,290.60		\$538,685.22
HACIENDA PÚBLICA /PATRIMONIO GENERADO	(\$1,695,605.38)	(\$2,234,290.60)		\$538,685.22
RESULTADOS DEL EJERCICIO (AHORRO/ DESAHORRO)	\$538,685.22			\$538,685.22
RESULTADO DEL EJERCICIO (AHORRO)	\$538,685.22			\$538,685.22

Reporte en versión provisional, en tanto se publique normatividad, se dará por
Bajo protesta de decir verdad declaramos que los Estados Financieros y sus notas, son razonablemente correctos y son responsabilidad del emi

Estado de Cambios en la Situación Financiera
DEL 1 DE ENERO AL 31/DIC/2016

(Cifras en pesos y centavos)

	2,016	2015	Origen	Aplicación
RESULTADOS DE EJERCICIOS ANTERIORES	(\$2,234,290.60)	(\$2,234,290.60)		
RESULTADOS DE EJERCICIOS ANTERIORES	(\$2,234,290.60)	(\$2,234,290.60)		


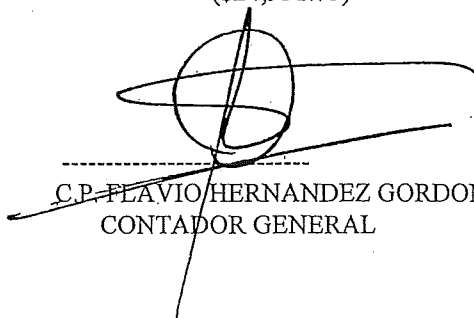
TOTAL DE PASIVO Y PATRIMONIO	\$1,368,963.00	\$584,300.51	\$784,662.49	
Analizar Diferencia A-PP=>	-\$498.49			

Yolanda Viramontes Perez
 C. YOLANDA VIRAMONTES PEREZ
 DIRECTORA GENERAL

[Signature]
 C. P. FLAVIO BERNANDEZ GORDON
 CONTADOR GENERAL

Reporte en versión provisional, en tanto se publique normatividad ida por
 Bajo protesta de decir verdad declaramos que los Estados Financieros y sus notas, son razonablemente correctos y son responsabilidad del emi

Estado de Flujo de Efectivo
Del 1o de Enero AL 31/dic/2016
(Cifras en pesos y centavos)

	2016	2015
Flujos Netos de Efectivo de las Actividades de Operación		
ORIGEN:	<u>\$12,802,848.74</u>	
Derechos	\$9,754,995.71	
Transferencias, Asignaciones y Subsidios y Otras Ayudas	\$2,659,279.64	
Otros Orígenes de Operación	\$388,573.39	
APLICACIÓN:	<u>\$11,983,386.14</u>	
Servicios Personales	\$5,405,982.91	
Materiales y Suministros	\$840,891.60	
Servicios Generales	\$2,191,123.44	
Ayudas Sociales	\$2,225,989.04	
Pensiones y Jubilaciones	\$1,319,399.15	
Flujos Netos de Efectivo por Actividades de Operación	<u><u>\$819,462.60</u></u>	
Flujos Netos de Efectivo de las Actividades de Inversión		
ORIGEN:		
APLICACIÓN:	<u>\$70,343.11</u>	
Bienes Muebles	\$70,343.11	
Flujos Netos de Efectivo por Actividades de Inversión	<u><u>(\$70,343.11)</u></u>	
Flujos Netos de Efectivo de las Actividades de Financiamiento		
ORIGEN:		
APLICACIÓN:		
Flujos Netos de Efectivo por Actividades de Financiamiento		
Incremento Neto en el Efectivo y Equivalentes al Efectivo:	<u>\$749,119.49</u>	
Efectivo y Equivalentes al Efectivo al Inicio del Ejercicio	(\$774,051.24)	
Efectivo y Equivalentes al Efectivo al Final del Ejercicio	(\$24,931.75)	
 C. YOLANDA VIRAMONTES PEREZ DIRECTORA GENERAL	 C.P. FLAVIO HERNANDEZ GORDON CONTADOR GENERAL	


Estado de Variación en la Hacienda Pública
DEL 1º DE ENERO AL 31/DIC/2016


(Cifras en pesos y centavos)

CONCEPTO	Hacienda Pública / Patrimonio Contribuido	Hacienda Pública / Patrimonio Generado de Ejercicios Anteriores	Hacienda Pública / Patrimonio Generado del Ejercicio	Ajustes por Cambios de Valor	TOTAL
Rectificaciones de Resultados de Ejercicios Anteriores 2015					
Rectificaciones de Resultados de Ejercicios Anteriores					
Patrimonio Neto Inicial Ajustado del Ejercicio 2015					
Aportaciones					
Donaciones de Capital					
Actualización de la Hacienda Pública/Patrimonio					
Variaciones de la Hacienda Pública/Patrimonio Neto del Ejercicio 20					
Resultados del Ejercicio (Ahorro/Desahorro)					
Resultados de Ejercicios Anteriores		-2,734,698.31	500,407.71		-2,234,290.60
Revalúos					500,407.71
Reservas					
Hacienda Pública/Patrimonio Neto Final del Ejercicio 2015		-2,734,698.31	500,407.71		-2,234,290.60
Cambios de la Hacienda Pública/Patrimonio Neto del Ejercicio 2016					
Aportaciones					
Donaciones de Capital					
Actualización de la Hacienda Pública/Patrimonio					
Variaciones de la Hacienda Pública/Patrimonio Neto del Ejercicio 20					
Resultados del Ejercicio (Ahorro/Desahorro)					
Resultados de Ejercicios Anteriores		500,407.71	38,277.51		538,685.22
Revalúos					38,277.51
Reservas					
Saldo Neto en la Hacienda Pública / Patrimonio del Ejercicio 2016		-2,234,290.60	538,685.22		-1,695,605.38

Estado de Variación en la Hacienda Pública
DEL 1º DE ENERO AL 31/DIC/2016
(Cifras en pesos y centavos)

CONCEPTO	Hacienda Pública / Patrimonio Contribuido	Hacienda Pública / Patrimonio Generado de Ejercicios Anteriores	Hacienda Pública / Patrimonio Generado del Ejercicio	Ajustes por Cambios de Valor	TOTAL
----------	---	---	--	------------------------------	-------


C.YOLANDA VIRAMONTES PEREZ
DIRECTORA GENERAL


C.P. FLAVIO HERNANDEZ GORDON
CONTADOR GENERAL

Estado de Situación Financiera

AL 31/DIC/2016

(Cifras en pesos y centavos)

ACTIVO

ACTIVO CIRCULANTE

EFFECTIVO	-\$29,631.42	
BANCOS/TESORERÍA	-\$19,186.11	
INVERSIONES TEMPORALES (HASTA 3 MESES)	-\$587.22	
DEPÓSITOS DE FONDOS DE TERCEROS EN GARANTÍA Y	\$24,473.00	
DEUDORES DIVERSOS POR COBRAR A CORTO PLAZO	-\$537,673.64	
OTROS DERECHOS A RECIBIR EFECTIVO O EQUIVALENT	\$1,521,332.38	
ANTICIPO A PROVEEDORES POR ADQUISICIÓN DE BIEN	-\$52,892.28	
Suma ACTIVO CIRCULANTE		\$905,834.71

ACTIVO NO CIRCULANTE

INFRAESTRUCTURA	\$123,725.32	
MOBILIARIO Y EQUIPO DE ADMINISTRACIÓN	\$219,967.13	
MOBILIARIO Y EQUIPO EDUCACIONAL Y RECREATIVO	\$2,705.17	
VEHICULOS Y EQUIPO DE TRANSPORTE	\$102,217.39	
MAQUINARIA, OTROS EQUIPOS Y HERRAMIENTAS	\$14,014.79	
Suma ACTIVO NO CIRCULANTE		\$462,629.80

TOTAL DE ACTIVO

\$1,368,464.51

PASIVO

PASIVO CIRCULANTE

SERVICIOS PERSONALES POR PAGAR A CORTO PLAZO	\$223,599.40	
PROVEEDORES POR PAGAR A CORTO PLAZO	-\$28,871.31	
RETENCIONES Y CONTRIBUCIONES POR PAGAR A CORT	\$1,554,287.57	
OTRAS CUENTAS POR PAGAR A CORTO PLAZO	\$1,315,552.72	
Suma PASIVO CIRCULANTE		\$3,064,568.38

TOTAL DE PASIVO

\$3,064,568.38

PATRIMONIO

HACIENDA PÚBLICA /PATRIMONIO GENERADO

RESULTADO DEL EJERCICIO (AHORRO)	\$538,685.22	
RESULTADOS DE EJERCICIOS ANTERIORES	-\$2,234,290.60	
Suma HACIENDA PÚBLICA /PATRIMONIO GENERADO		-\$1,695,605.38

TOTAL DE PATRIMONIO


-\$1,695,605.38

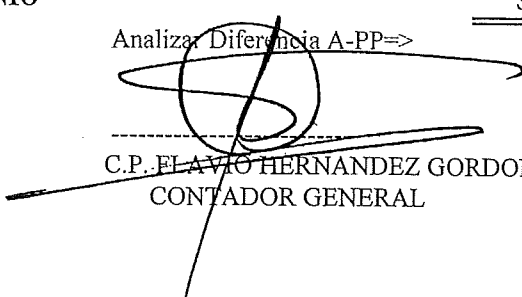
TOTAL DE PASIVO Y PATRIMONIO

\$1,368,963.00

-\$498.49

Analiza Diferencia A-PP=>


C.YOLANDA VIRAMONTES PEREZ
DIRECTORA GENERAL


C.P. FLAVIO HERNANDEZ GORDON
CONTADOR GENERAL

Estado de Actividades

Del 1º/Ene al 31/dic/2016

(Cifras en pesos y centavos)


	2016	%	2015	%
1.- INGRESOS Y OTROS BENEFICIOS				
INGRESOS DE GESTIÓN	9,745,059.40	78.56		
DERECHOS	9,745,059.40	78.56		
<i>DERECHOS POR PRESTACIÓN DE SERVICIOS</i>	9,745,059.40	78.56		
PARTICIPACIONES, APORTACIONES, TRANSFERENCIAS, ASI	2,659,279.64	21.44		
TRANSFERENCIAS, ASIGNACIONES, SUBSIDIOS Y OTRAS A	2,659,279.64	21.44		
<i>SUBSIDIOS Y SUBVENCIONES</i>	2,659,279.64	21.44		
Total de Ingresos y Otros Beneficios	12,404,339.04	100.00		
2.- GASTOS Y OTRAS PERDIDAS				
GASTOS DE FUNCIONAMIENTO	8,322,265.63	70.14		
SERVICIOS PERSONALES	5,299,763.16	44.66		
<i>REMUNERACIONES AL PERSONAL DE CARÁCTER PERMANENTE</i>	2,843,940.71	23.97		
<i>REMUNERACIONES ADICIONALES Y ESPECIALES</i>	1,150,495.45	9.70		
<i>SEGURIDAD SOCIAL</i>	36,968.22	0.31		
<i>OTRAS PRESTACIONES SOCIALES Y ECONÓMICAS</i>	1,268,358.78	10.69		
MATERIALES Y SUMINISTROS	831,379.03	7.01		
<i>MATERIALES DE ADMINISTRACIÓN, EMISIÓN DE DOCUMENTOS</i>	76,504.52	0.64		
<i>ALIMENTOS Y UTENSILIOS</i>	9,451.18	0.08		
<i>MATERIALES Y ARTÍCULOS DE CONSTRUCCIÓN Y DE REPARACIÓN</i>	309,023.12	2.60		
<i>PRODUCTOS QUÍMICOS, FARMACÉUTICOS Y DE LABORATORIO</i>	191,181.13	1.61		
<i>COMBUSTIBLES, LUBRICANTES Y ADITIVOS</i>	230,160.92	1.94		
<i>VESTUARIO, BLANCOS, PRENDAS DE PROTECCIÓN Y ARTÍCULOS</i>	1,178.33	0.01		
<i>HERRAMIENTAS, REFACCIONES Y ACCESORIOS MENORES</i>	13,879.83	0.12		
SERVICIOS GENERALES	2,191,123.44	18.47		
<i>SERVICIOS BÁSICOS</i>	1,664,124.24	14.02		
<i>SERVICIOS DE ARRENDAMIENTO</i>	27,250.00	0.23		
<i>SERVICIOS FINANCIEROS, BANCARIOS Y COMERCIALES</i>	12,483.45	0.11		
<i>SERVICIOS DE INSTALACIÓN, REPARACIÓN, MANTENIMIENTO</i>	442,970.76	3.73		
<i>SERVICIOS DE COMUNICACIÓN SOCIAL Y PUBLICIDAD</i>	13,400.00	0.11		
<i>SERVICIOS DE TRASLADO Y VIÁTICOS</i>	25,864.99	0.22		
<i>OTROS SERVICIOS GENERALES</i>	5,030.00	0.04		
TRANSFERENCIAS, ASIGNACIONES, SUBSIDIOS Y OTRAS AYUDAS	3,543,388.19	29.86		
AYUDAS SOCIALES	2,225,989.04	18.76		
<i>AYUDAS SOCIALES A PERSONAS</i>	2,225,989.04	18.76		
PENSIONES Y JUBILACIONES	1,317,399.15	11.10		
<i>JUBILACIONES</i>	1,317,399.15	11.10		
Total de Gastos y Otras Pérdidas	11,865,653.82	100.00		
Resultado del Ejercicio (Ahorro/Desahorro)	538,685.22			

Estado de Actividades

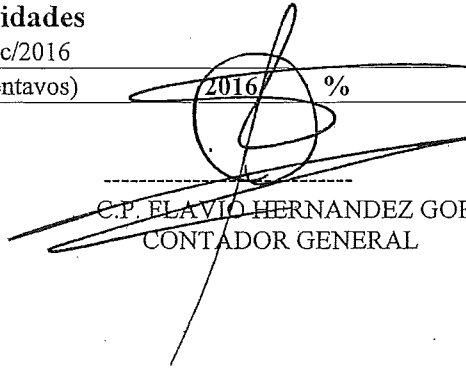
Del 1º/Ene al 31/dic/2016

(Cifras en pesos y centavos)

2016	%	2015	%
------	---	------	---



C.YOLANDA VIRAMONTES PEREZ
DIRECTORA GENERAL



C.P. ELAVIO HERNANDEZ GORDON
CONTADOR GENERAL


1- Balanza de Comprobación del /Iene al 31/dic/2016


Nat. Cuenta	Nombre de la cuenta	SALDO ANTERIOR		MOVIMIENTOS		SALDO ACTUAL	
		DEUDOR	ACREEDOR	DEUDOR	ACREEDOR	DEUDOR	ACREEDOR
D 1111	EFFECTIVO	0.00	0.00	2,455.71	32,087.13	-29,631.42	0.00
D 1112	BANCOS/TESORERIA	0.00	0.00	10,072,913.79	10,092,099.90	-19,186.11	0.00
D 1114	INVERSIONES TEMPORALES (HASTA 3 MESES)	0.00	0.00	-587.22	0.00	-587.22	0.00
D 1116	DEPOSITOS DE FONDOS DE TERCEROS EN GA	0.00	0.00	24,473.00	0.00	24,473.00	0.00
D 1122	CUENTAS POR COBRAR A CORTO PLAZO	0.00	0.00	2,659,279.64	2,659,279.64	0.00	0.00
D 1123	DEUDORES DIVERSOS POR COBRAR A CORTO	0.00	0.00	876,279.24	1,413,952.88	-537,673.64	0.00
D 1124	INGRESOS POR RECUPERAR A CORTO PLAZO	0.00	0.00	9,764,932.02	9,764,932.02	0.00	0.00
D 1129	OTROS DERECHOS A RECIBIR EFFECTIVO O EQ	0.00	0.00	1,521,332.58	0.00	1,521,332.58	0.00
D 1131	ANTICIPO A PROVEEDORES POR ADQUISICIO	0.00	0.00	94,936.52	147,828.80	-52,892.28	0.00
D 1234	INFRAESTRUCTURA	0.00	0.00	123,725.32	0.00	123,725.32	0.00
D 1241	MOBILIARIO Y EQUIPO DE ADMINISTRACION	0.00	0.00	219,967.13	0.00	219,967.13	0.00
D 1242	MOBILIARIO Y EQUIPO EDUCACIONAL Y REC	0.00	0.00	2,705.17	0.00	2,705.17	0.00
D 1244	VEHICULOS Y EQUIPO DE TRANSPORTE	0.00	0.00	102,217.39	0.00	102,217.39	0.00
D 1246	MAQUINARIA, OTROS EQUIPOS Y HERRAMIE	0.00	0.00	14,014.79	0.00	14,014.79	0.00
A 2111	SERVICIOS PERSONALES POR PAGAR A CORT	0.00	0.00	5,494,335.96	5,717,935.36	0.00	223,599.40
A 2112	PROVEEDORES POR PAGAR A CORTO PLAZO	0.00	0.00	3,098,276.92	3,069,405.61	0.00	-28,871.31
A 2115	TRANSFERENCIAS OTORGADAS POR PAGAR A	0.00	0.00	3,540,123.52	3,540,123.52	0.00	0.00
A 2117	RETENCIONES Y CONTRIBUCIONES POR PAGA	0.00	0.00	5,526.40	1,559,813.97	0.00	1,554,287.57
A 2119	OTRAS CUENTAS POR PAGAR A CORTO PLAZ	0.00	0.00	215,000.00	1,530,552.72	0.00	1,315,552.72
A 3220	RESULTADOS DE EJERCICIOS ANTERIORES	0.00	0.00	0.00	-2,234,290.60	0.00	-2,234,290.60
A 4143	DERECHOS POR PRESTACION DE SERVICIOS	0.00	0.00	9,936.31	9,754,995.71	0.00	9,745,059.40
A 4223	SUBSIDIOS Y SUBVENCIONES	0.00	0.00	0.00	2,659,279.64	0.00	2,659,279.64
D 5111	REMUNERACIONES AL PERSONAL DE CARÁC	0.00	0.00	2,889,352.05	45,411.34	2,843,940.71	0.00
D 5113	REMUNERACIONES ADICIONALES Y ESPECI	0.00	0.00	1,150,495.45	0.00	1,150,495.45	0.00
D 5114	SEGURIDAD SOCIAL	0.00	0.00	36,968.22	0.00	36,968.22	0.00
D 5121	OTRAS PRESTACIONES SOCIALES Y ECONOMI	0.00	0.00	1,347,033.89	78,675.11	1,268,358.78	0.00
D 5122	MATERIALES DE ADMINISTRACION, EMISION	0.00	0.00	76,644.52	140.00	76,504.52	0.00
D 5124	ALIMENTOS Y UTENSILIOS	0.00	0.00	9,547.18	96.00	9,451.18	0.00
D 5125	MATERIALES Y ARTICULOS DE CONSTRUCCIO	0.00	0.00	316,056.23	7,033.11	309,023.12	0.00
D 5126	PRODUCTOS QUÍMICOS, FARMACÉUTICOS Y L	0.00	0.00	195,164.88	3,983.75	191,181.13	0.00
D 5127	COMBUSTIBLES, LUBRICANTES Y ADITIVOS	0.00	0.00	231,110.92	950.00	230,160.92	0.00
D 5129	VESTUARIO, BLANCOS, PRENDAS DE PROTEC	0.00	0.00	1,498.33	320.00	1,178.33	0.00
D 5131	HERRAMIENTAS, REFACCIONES Y ACCESORI	0.00	0.00	14,079.83	200.00	13,879.83	0.00
D 5132	SERVICIOS BÁSICOS	0.00	0.00	1,665,699.38	1,575.14	1,664,124.24	0.00
D 5134	SERVICIOS DE ARRENDAMIENTO	0.00	0.00	29,750.00	2,500.00	27,250.00	0.00
D 5135	SERVICIOS FINANCIEROS, BANCARIOS Y COM	0.00	0.00	12,483.45	0.00	12,483.45	0.00
D 5136	SERVICIOS DE INSTALACIÓN, REPARACIÓN, M	0.00	0.00	465,094.13	22,123.37	442,970.76	0.00
D 5137	SERVICIOS DE COMUNICACIÓN SOCIAL Y PUB	0.00	0.00	13,550.00	150.00	13,400.00	0.00
D 5139	SERVICIOS DE TRASLADO Y VIÁTICOS	0.00	0.00	27,399.99	1,535.00	25,864.99	0.00
D 5241	OTROS SERVICIOS GENERALES	0.00	0.00	5,030.00	0.00	5,030.00	0.00
D 5252	AYUDAS SOCIALES A PERSONAS	0.00	0.00	2,225,989.04	0.00	2,225,989.04	0.00
A 8110	JUBILACIONES	0.00	0.00	1,326,663.82	9,264.67	1,317,399.15	0.00
A 8120	LEY DE INGRESOS ESTIMADA	0.00	0.00	10,516,000.00	0.00	10,516,000.00	0.00
A 8130	MODIFICACIONES A LA LEY DE INGRESOS ES	0.00	0.00	12,414,275.35	0.00	12,414,275.35	0.00
A 8140	LEY DE INGRESOS DEVENGADA	0.00	0.00	2,784,950.33	0.00	2,784,950.33	0.00
A 8150	LEY DE INGRESOS RECAUDADA	0.00	0.00	9,936.31	0.00	9,936.31	0.00
D 8210	PRESUPUESTO DE EGRESOS APROBADO	0.00	0.00	498.49	12,424,211.66	-12,423,713.17	0.00
D 8220	PRESUPUESTO DE EGRESOS POR EJERCER	0.00	0.00	10,273,732.32	12,414,275.35	2,140,543.03	12,404,339.04
D 8240	PRESUPUESTO DE EGRESOS COMPROMETIDO	0.00	0.00	12,171,461.57	12,053,729.25	-117,732.32	12,035,996.93
D 8250	PRESUPUESTO DE EGRESOS DEVENGADO	0.00	0.00	12,171,461.57	12,171,461.57	0.00	0.00
D 8260	PRESUPUESTO DE EGRESOS EJERCIDO	0.00	0.00	12,171.57	12,171,461.57	-12,049,290.00	0.00

Bajo protesta de decir verdad declaramos que los Estados Financieros y sus notas, son razonablemente correctos y son responsabilidad del emi

1- Balanza de Comprobación del 1/ene al 31/dic/2016

Nat. Cuenta	Nombre de la cuenta	SALDO ANTERIOR		MOVIMIENTOS		SALDO ACTUAL	
		DEUDOR	ACREEDOR	DEUDOR	ACREEDOR	DEUDOR	ACREEDOR
D 8270	PRESUPUESTO DE EGRESOS PAGADO	0.00	0.00	12,054,729.25	117,732.32	1,935,996.93	0.00
	Sumas =>	0.00	0.00	146,875,183.72	146,875,173.72	36,691,068.66	36,691,068.66


 YOLANDA VIRAMONTES PEREZ
 DIRECTORA GENERAL


 C.P. FLAVIO IBARRANDEZ GORDON
 CONTADOR GENERAL

ESTADO DE RESULTADOS

FORMA POR OBJETO DEL GASTO

(Cifras en pesos y centavos)

	PERIODO	%	ACUMULADO	%
	1/ene al 31/dic/2016		1º/Ene al 31/dic/2016	
1.- INGRESOS				
DERECHOS POR PRESTACIÓN DE SERVICIOS	9,745,059.40	78.56%	9,745,059.40	78.56%
SUBSIDIOS Y SUBVENCIONES	2,659,279.64	21.44%	2,659,279.64	21.44%
Total de Ingresos	12,404,339.04	100.00%	12,404,339.04	100.00%
2.- GASTOS				
REMUNERACIONES AL PERSONAL DE CARÁCTER P	2,843,940.71	23.97%	2,843,940.71	23.97%
REMUNERACIONES ADICIONALES Y ESPECIALES	1,150,495.45	9.70%	1,150,495.45	9.70%
SEGURIDAD SOCIAL	36,968.22	0.31%	36,968.22	0.31%
OTRAS PRESTACIONES SOCIALES Y ECONÓMICAS	1,268,358.78	10.69%	1,268,358.78	10.69%
MATERIALES DE ADMINISTRACIÓN, EMISIÓN DE	76,504.52	0.64%	76,504.52	0.64%
ALIMENTOS Y UTENSILIOS	9,451.18	0.08%	9,451.18	0.08%
MATERIALES Y ARTÍCULOS DE CONSTRUCCIÓN Y	309,023.12	2.60%	309,023.12	2.60%
PRODUCTOS QUÍMICOS, FARMACÉUTICOS Y DE L	191,181.13	1.61%	191,181.13	1.61%
COMBUSTIBLES, LUBRICANTES Y ADITIVOS	230,160.92	1.94%	230,160.92	1.94%
VESTUARIO, BLANCOS, PRENDAS DE PROTECCIÓ	1,178.33	0.01%	1,178.33	0.01%
HERRAMIENTAS, REFACCIONES Y ACCESORIOS M	13,879.83	0.12%	13,879.83	0.12%
SERVICIOS BÁSICOS	1,664,124.24	14.02%	1,664,124.24	14.02%
SERVICIOS DE ARRENDAMIENTO	27,250.00	0.23%	27,250.00	0.23%
SERVICIOS FINANCIEROS, BANCARIOS Y COMER	12,483.45	0.11%	12,483.45	0.11%
SERVICIOS DE INSTALACIÓN, REPARACIÓN, MA	442,970.76	3.73%	442,970.76	3.73%
SERVICIOS DE COMUNICACIÓN SOCIAL Y PUBLI	13,400.00	0.11%	13,400.00	0.11%
SERVICIOS DE TRASLADO Y VIÁTICOS	25,864.99	0.22%	25,864.99	0.22%
OTROS SERVICIOS GENERALES	5,030.00	0.04%	5,030.00	0.04%
AYUDAS SOCIALES A PERSONAS	2,225,989.04	18.76%	2,225,989.04	18.76%
JUBILACIONES	1,317,399.15	11.10%	1,317,399.15	11.10%
Total de Gastos	11,865,653.82	100.00%	11,865,653.82	100.00%
UTILIDAD DEL EJERCICIO	538,685.22		538,685.22	

Yolanda Viramontes Perez
C.YOLANDA VIRAMONTES PEREZ
DIRECTORA GENERAL

Flavio Hernandez Gordon
C.P. FLAVIO HERNANDEZ GORDON
CONTADOR GENERAL

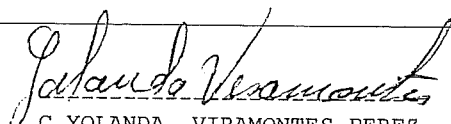
SISTEMA DE AGUA POTABLE Y ALCANTARILLADO DE COMPOSTELA
ESTADO DE NAYARIT
ESTADO DE ORIGEN Y APLICACION DE RECURSOS
DE 02/ENE AL 31/DIC/16

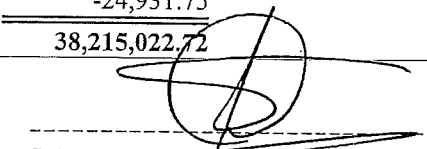
ORIGEN DE LOS RECURSOS

EXISTENCIA EN EFECTIVO Y EQUIVALENTES AL 1/ene/16	-774,051.24
DERECHOS	9,745,059.40
TRANSFERENCIAS, ASIGNACIONES, SUBSIDIOS	2,659,279.64
Disminuciones del Activo	13,985,993.34
Incrementos del Pasivo	12,599,240.07
TOTAL ORIGEN	38,215,521.21

APLICACION DE LOS RECURSOS

SERVICIOS PERSONALES	5,299,763.16
MATERIALES Y SUMINISTROS	831,379.03
SERVICIOS GENERALES	2,191,123.44
AYUDAS SOCIALES	2,225,989.04
PENSIONES Y JUBILACIONES	1,317,399.15
Incrementos del Activo	14,021,037.85
Disminuciones del Pasivo	12,353,262.80
EXISTENCIA EN EFECTIVO Y EQUIVALENTES AL 31/dic/16	-24,931.75
TOTAL APLICACION	38,215,022.72


C. YOLANDA VIRAMONTES PEREZ
DIRECTORA GENERAL


C. P. FLAVIO HERNANDEZ GORDON
CONTADOR GENERAL

SISTEMA DE AGUA POTABLE Y ALCANTARILLADO DE COMPOSTELA
ESTADO DE NAYARIT
ESTADO DE FLUJO OPERACIONAL
DE 02/ENE AL 31/DIC/16

INGRESOS


EXISTENCIA AL 1 ene 2016	-2,619,853.15
DERECHOS	9,745,059.40
TRANSFERENCIAS, ASIGNACIONES, SUBSIDIOS Y OTRAS A	<u>2,659,279.64</u>
TOTAL INGRESOS	9,784,485.89

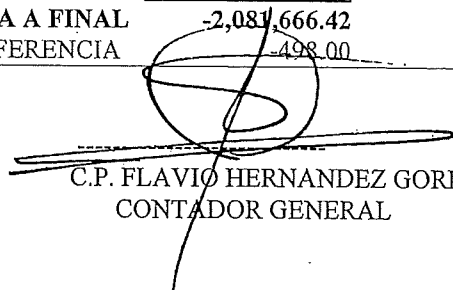
EGRESOS POR OBJETO DEL GASTO

SERVICIOS PERSONALES	5,299,763.16
MATERIALES Y SUMINISTROS	831,379.03
SERVICIOS GENERALES	2,191,123.44
AYUDAS SOCIALES	2,225,989.04
PENSIONES Y JUBILACIONES	<u>1,317,399.15</u>
TOTAL EGRESOS	11,865,653.82

INTEGRACION DE LA EXISTENCIA

EFFECTIVO	-29,631.42
BANCOS/TESORERÍA	-19,186.11
INVERSIONES TEMPORALES (HASTA 3 MESES)	-587.22
DEPÓSITOS DE FONDOS DE TERCEROS EN GARANTÍA Y/O A	24,473.00
DEUDORES DIVERSOS POR COBRAR A CORTO PLAZO	-537,673.64
OTROS DERECHOS A RECIBIR EFECTIVO O EQUIVALENTES	1,521,332.38
ANTICIPO A PROVEEDORES POR ADQUISICIÓN DE BIENES Y	-52,892.28
MOBILIARIO Y EQUIPO DE ADMINISTRACIÓN	47,067.25
VEHICULOS Y EQUIPO DE TRANSPORTE	30,000.00
SERVICIOS PERSONALES POR PAGAR A CORTO PLAZO	-223,599.40
PROVEEDORES POR PAGAR A CORTO PLAZO	28,871.31
RETENCIONES Y CONTRIBUCIONES POR PAGAR A CORTO P	-1,554,287.57
OTRAS CUENTAS POR PAGAR A CORTO PLAZO	<u>-1,315,552.72</u>
TOTAL EXISTENCIA A FINAL	-2,081,666.42
ANALIZAR DIFERENCIA	<u>-498.00</u>


C.YOLANDA VIRAMONTES PEREZ
DIRECTORA GENERAL


C.P. FLAVIO HERNANDEZ GORDON
CONTADOR GENERAL

ESTADO DE NAYARIT
ESTADO ANALITICO DEL ACTIVO

Del 2 enero al 31 diciembre 2016

CONCEPTO	Saldo	Cargos	Abonos	Saldo	Variación
	Inicial 1	del Periodo 2	del Periodo 3	Final 4=(1+2-3)	del Periodo (4-1)
1111 EFECTIVO	-26,425.12	28,880.83	32,087.13	-29,631.42	-3,206.30
1111-02 FONDO REVOLVENTE	-26,425.12	28,880.83	32,087.13	-29,631.42	-3,206.30
1112 BANCOS/TESORERÍA	-771,511.90	10,844,425.69	10,092,099.90	-19,186.11	752,325.79
1112-01 BANAMEX	-771,511.90	10,844,425.69	10,092,099.90	-19,186.11	752,325.79
1114 INVERSIONES TEMPORALES (HASTA 3 MESES)	-587.22	0.00	0.00	-587.22	0.00
1114 INVERSIONES TEMPORALES (HASTA 3 MESES)	-587.22	0.00	0.00	-587.22	0.00
1116 DEPÓSITOS DE FONDOS DE TERCEROS EN GARANTÍA Y/O	24,473.00	0.00	0.00	24,473.00	0.00
1116 DEPÓSITOS DE FONDOS DE TERCEROS EN GARAN	24,473.00	0.00	0.00	24,473.00	0.00
1122 CUENTAS POR COBRAR A CORTO PLAZO	0.00	2,659,279.64	2,659,279.64	0.00	0.00
1122 CUENTAS POR COBRAR A CORTO PLAZO	0.00	2,659,279.64	2,659,279.64	0.00	0.00
1123 DEUDORES DIVERSOS POR COBRAR A CORTO PLAZO	-162,099.55	1,038,378.79	1,413,952.88	-537,673.64	-375,574.09
1123-1 PERSONAL DE BASE	22,283.82	113,701.01	110,751.01	25,233.82	2,950.00
1123-2 PERSONAL DE CONFIANZA	41,097.39	72,326.02	89,018.82	24,404.59	-16,692.80
1123-3 OTROS DEUDORES	-225,480.76	852,351.76	1,214,183.05	-587,312.05	-361,831.29
1124 INGRESOS POR RECUPERAR A CORTO PLAZO	0.00	9,764,932.02	9,764,932.02	0.00	0.00
1124 INGRESOS POR RECUPERAR A CORTO PLAZO	0.00	9,764,932.02	9,764,932.02	0.00	0.00
1129 OTROS DERECHOS A RECIBIR EFECTIVO O EQUIVALENTE	1,092,952.23	428,380.15	0.00	1,521,332.38	428,380.15
1129 OTROS DERECHOS A RECIBIR EFECTIVO O EQUI	1,092,952.23	428,380.15	0.00	1,521,332.38	428,380.15
1131 ANTICIPO A PROVEEDORES POR ADQUISICIÓN DE BIENE	41,936.52	53,000.00	147,828.80	-52,892.28	-94,828.80
1131 ANTICIPO A PROVEEDORES POR ADQUISICIÓN D	41,936.52	53,000.00	147,828.80	-52,892.28	-94,828.80
1234 INFRAESTRUCTURA	123,725.32	0.00	0.00	123,725.32	0.00
1234-6 Infraestructura de Agua Potable, Saneami	123,725.32	0.00	0.00	123,725.32	0.00
1241 MOBILIARIO Y EQUIPO DE ADMINISTRACIÓN	172,899.88	47,067.25	0.00	219,967.13	47,067.25
1241-1 Muebles de Oficina y Estantería	84,344.48	46,810.35	0.00	131,154.83	46,810.35
1241-3 Equipo de Cómputo y de Tecnologías de la	81,873.50	256.90	0.00	82,130.40	256.90
1241-9 Otros Mobiliarios y Equipos de Administr	6,681.90	0.00	0.00	6,681.90	0.00

ESTADO ANALÍTICO DEL ACTIVO

Del 2 enero al 31 diciembre 2016

CONCEPTO	Saldo		Cargos del Periodo 2	Abonos del Periodo 3	Saldo Final 4=(1+2-3)	Variación del Periodo (4-1)
	Inicial 1	Final 4				
1242 MOBILIARIO Y EQUIPO EDUCACIONAL Y RECREATIVO	2,705.17	0.00	0.00	0.00	2,705.17	0.00
1242-3 Cámaras Fotográficas y de Video	2,705.17	0.00	0.00	0.00	2,705.17	0.00
1244 VEHICULOS Y EQUIPO DE TRANSPORTE	72,217.39	0.00	30,000.00	0.00	102,217.39	30,000.00
1244-1 Vehículos y Equipo Terrestre	72,217.39	0.00	30,000.00	0.00	102,217.39	30,000.00
1246 MAQUINARIA, OTROS EQUIPOS Y HERRAMIENTAS	14,014.79	0.00	0.00	0.00	14,014.79	0.00
1246-7 Herramientas y Máquinas-Herramienta	14,014.79	0.00	0.00	0.00	14,014.79	0.00
TOTAL DE ACTIVO	584,300.51	24,894,344.37	30,000.00	24,110,180.37	1,368,464.51	784,164.00

Yolanda Viramontes Pérez
C.YOLANDA VIRAMONTES PEREZ
DIRECTORA GENERAL

Flamio Hernandez Gordon
C.P. FLAMIO HERNANDEZ GORDON
CONTADOR GENERAL


Estado Analítico del Pasivo

Del 2 enero al 31 diciembre 2016

CONCEPTO	Saldo	Cargos	Abonos	Saldo	Variación
	Inicial 1	Periodo 2	Periodo 3	Final 4=(1-2+3)	del Periodo (4-1)
2111 SERVICIOS PERSONALES POR PAGAR A CORTO PLAZO	223,599.40	5,494,335.96	5,494,335.96	223,599.40	0.00
2111-1 Remuneración por pagar al Personal de ca	889,708.99	2,881,163.29	2,881,163.29	889,708.99	0.00
2111-3 Remuneraciones Adicionales y Especiales	0.00	1,150,495.45	1,150,495.45	0.00	0.00
2111-4 Seguridad Social y Seguros por pagar a C	0.00	36,968.22	36,968.22	0.00	0.00
2111-5 Otras prestaciones sociales y económicas	-14,107.50	1,425,709.00	1,425,709.00	-14,107.50	0.00
2111-61 SUELDOS Y SALARIOS POR PAGAR	-652,002.09	0.00	0.00	-652,002.09	0.00
2112 PROVEEDORES POR PAGAR A CORTO PLAZO	-11,371.31	3,098,276.92	3,080,776.92	-28,871.31	-17,500.00
2112-1 Deudas por Adquisición de Bienes y Contr	0.00	3,010,433.81	3,010,433.81	0.00	0.00
2112-11 PROVEEDORES LOCALES	17,499.00	17,500.00	0.00	-1.00	-17,500.00
2112-12 PROVEEDORES FORANEOS	-28,870.31	0.00	0.00	-28,870.31	0.00
2112-2 Deudas por Adquisición de Bienes Inmuebl	0.00	70,343.11	70,343.11	0.00	0.00
2115 TRANSFERENCIAS OTORGADAS POR PAGAR A CORTO PL	0.00	3,540,123.52	3,540,123.52	0.00	0.00
2115 TRANSFERENCIAS OTORGADAS POR PAGAR A COR	0.00	3,540,123.52	3,540,123.52	0.00	0.00
2117 RETENCIONES Y CONTRIBUCIONES POR PAGAR A CORT	1,075,810.30	5,526.40	484,003.67	1,554,287.57	478,477.27
2117-1 SECRETARIA DE HACIENDA Y CREDITO PUBLICO	1,116,275.67	0.00	478,477.27	1,594,752.94	478,477.27
2117-2 INSTITUTO MEXICANO DEL SEGURO SOCIAL	6,189.93	0.00	0.00	6,189.93	0.00
2117-3 SUTSEM SIND. UNICO TRAB. SERV. EDO. MPIO	-55,822.01	5,526.40	5,526.40	-55,822.01	0.00
2117-4 SITEM SIND. IND. TRAB. EDO. MPIO.	78,323.43	0.00	0.00	78,323.43	0.00
2117-5 PERSONAL DE CONFIANZA	573.34	0.00	0.00	573.34	0.00
2117-6 PENSIONES ALIMENTICIAS	-69,730.06	0.00	0.00	-69,730.06	0.00
2119 OTRAS CUENTAS POR PAGAR A CORTO PLAZO	1,530,552.72	215,000.00	0.00	1,315,552.72	-215,000.00
2119 OTRAS CUENTAS POR PAGAR A CORTO PLAZO	1,722,706.00	0.00	0.00	1,722,706.00	0.00
2119-2 ACREEDORES DIVERSOS	-192,153.28	215,000.00	0.00	-407,153.28	-215,000.00
TOTAL PASIVO	2,818,591.11	12,353,242.84	12,599,240.07	3,064,568.38	245,977.27

Cyolanda Viramontes Pérez
CYOLANDA VIRAMONTES PEREZ
DIRECTORA GENERAL

C.R. Flavio Hernández Gordon
C.R. FLAVIO HERNANDEZ GORDON
CONTADOR GENERAL



Inversiones Financieras y Otras Provisiones										0	
Inversiones Para el Fomento de Actividades Productivas										0	
Acciones y Participaciones de Capital										0	
Compra de Títulos y Valores										0	
Concesión de Préstamos										0	
Inversiones en Fideicomisos, Mandatos y Otros Análogos										0	
Otras Inversiones Financieras										0	
Provisiones para Contingencias y Otras Erogaciones Especiales										0	
Participaciones y Aportaciones										0	
Participaciones										0	
Aportaciones										0	
Convenios										0	
Deuda Pública										0	
Amortización de la Deuda Pública										0	
Intereses de la Deuda Pública										0	
Comisiones de la Deuda Pública										0	
Gastos de la Deuda Pública										0	
Costo por Coberturas										0	
Apoyos Financieros										0	
Aduanos de Ejercicios Fiscales Anteriores (Adelantos)										0	
Total del Gasto	10,156,000		0	10,156,000					12,171,462	12,053,729	-2,015,462

Comuna Pública 2016
SISTEMA DE AGUA POTABLE Y ALCANTARILLADO DE COMPOSTELA
Endeudamiento Neto
Dal 1 de enero al 31 de diciembre de 2016

Identificación de Crédito/Instrumento	Contratación/Colocación		Amortización		Endeudamiento Neto	
	A	B	E	F	G	H
Créditos Bancarios						
						0
						0
						0
						0
						0
						0
						0
						0
						0
						0
Total Créditos Bancarios	0			0		0
Otros Instrumentos de Deuda						
						0
						0
						0
						0
						0
						0
						0
						0
						0
Total Otros Instrumentos de Deuda	0			0		0
TOTAL	0			0		0

	2011	2012	2013	2014	2015	2016	2017	2018	2019	2020	2021	2022
Impuestos	0	0	0	0	0	0	0	0	0	0	0	0
Cuentas y Aportaciones de Seguridad Social	0	0	0	0	0	0	0	0	0	0	0	0
Contribuciones de Mejoras	0	0	0	0	0	0	0	0	0	0	0	0
Derechos	7,104,990	2,784,950	9,889,940	9,764,932	9,754,995	2,650,006	0	0	0	0	0	0
Productos	0	0	0	0	0	0	0	0	0	0	0	0
Corriente	0	0	0	0	0	0	0	0	0	0	0	0
Capital	0	0	0	0	0	0	0	0	0	0	0	0
Aprovisionamientos	411,010	0	411,010	0	0	0	0	0	0	0	0	0
Corriente	411,010	0	411,010	0	0	0	0	0	0	0	0	0
Capital	0	0	0	0	0	0	0	0	0	0	0	0
Ingresos por Ventas de Bienes y Servicios	0	0	0	0	0	0	0	0	0	0	0	0
Participaciones y Aportaciones	0	0	0	0	0	0	0	0	0	0	0	0
Transferencias, Asignaciones, Subsidios y Otras Ayudas	3,000,000	0	3,000,000	2,659,280	2,659,280	0	0	0	0	0	0	0
Ingresos Derivados de Financiamientos	0	0	0	0	0	0	0	0	0	0	0	0
Total	10,516,000	2,784,950	13,300,950	12,424,212	12,414,275	2,650,006						
				Ingresos excedentes¹								

	2011	2012	2013	2014	2015	2016	2017	2018	2019	2020	2021	2022
Ingresos del Gobierno	7,516,000	2,784,950	10,300,950	9,754,932	9,754,995	2,650,006	0	0	0	0	0	0
Impuestos	0	0	0	0	0	0	0	0	0	0	0	0
Contribuciones de Mejoras	0	0	0	0	0	0	0	0	0	0	0	0
Derechos	7,104,990	2,784,950	9,889,940	9,764,932	9,754,995	2,650,006	0	0	0	0	0	0
Productos	0	0	0	0	0	0	0	0	0	0	0	0
Corriente	0	0	0	0	0	0	0	0	0	0	0	0
Capital	0	0	0	0	0	0	0	0	0	0	0	0
Aprovisionamientos	411,010	0	411,010	0	0	0	0	0	0	0	0	0
Corriente	411,010	0	411,010	0	0	0	0	0	0	0	0	0
Capital	0	0	0	0	0	0	0	0	0	0	0	0
Participaciones y Aportaciones	0	0	0	0	0	0	0	0	0	0	0	0
Transferencias, Asignaciones, Subsidios y Otras Ayudas	0	0	0	0	0	0	0	0	0	0	0	0
Ingresos de Organismos y Empresas	3,000,000	0	3,000,000	2,659,280	2,659,280	0	0	0	0	0	0	0
Cuentas y Aportaciones de Seguridad Social	0	0	0	0	0	0	0	0	0	0	0	0
Ingresos por Ventas de Bienes y Servicios	0	0	0	0	0	0	0	0	0	0	0	0
Transferencias, Asignaciones, Subsidios y Otras Ayudas	3,000,000	0	3,000,000	2,659,280	2,659,280	0	0	0	0	0	0	0
Ingresos derivados de financiamiento	0	0	0	0	0	0	0	0	0	0	0	0
Ingresos Derivados de Financiamientos	0	0	0	0	0	0	0	0	0	0	0	0
Total	10,516,000	2,784,950	13,300,950	12,424,212	12,414,275	2,650,006						
				Ingresos excedentes¹								


¹ Los Ingresos excedentes se presentan para efectos de cumplimiento de la Ley General de Contabilidad Gubernamental y el importe reflejado debe ser siempre mayor a cero


Cuenta Pública 2016
 Estado Analítico de la Deuda y Otros Pasivos
 Del 1 de enero al 31 de diciembre de 2016
 (Pesos)
 Poder Ejecutivo

Ente Público: _____

	Saldo Inicial del Periodo	Saldo Final del Periodo
DEUDA PÚBLICA		
Corto Plazo		
Deuda Interna		
Instituciones de Crédito	0	0
Títulos y Valores	0	0
Arrendamientos Financieros	0	0
Deuda Externa		
Organismos Financieros Internacionales	0	0
Deuda Bilateral	0	0
Títulos y Valores	0	0
Arrendamientos Financieros	0	0
Subtotal a Corto Plazo	0	0
Largo Plazo		
Deuda Interna		
Instituciones de Crédito	0	0
Títulos y Valores	0	0
Arrendamientos Financieros	0	0
Deuda Externa		
Organismos Financieros Internacionales	0	0
Deuda Bilateral	0	0
Títulos y Valores	0	0
Arrendamientos Financieros	0	0
Subtotal a Largo Plazo	0	0
Otros Pasivos		
	2,818,591	3,064,568
Total de Deuda y Otros Pasivos	2,818,591	3,064,568

Bajo protesta de decir verdad declaramos que los Estados Financieros y sus Notas son razonablemente correctos y responsabilidad del emisor.


 Nombre de quien autoriza
 Cargo de quien autoriza


 Nombre de quien elabora
 Cargo de quien elabora

Ente Público:

SISTEMA DE AGUA POTABLE Y ALCANTARILLADO DE COMPOSTELA

Cuenta Pública 2016
 Estado Analítico del Activo
 Del 1 de enero al 31 de diciembre de 2016
 (Pesos)

	Saldo Inicial	Saldo Final	Saldo Final	Saldo Final	Saldo Final
ACTIVO					
Activo Circulante	198,738	24,817,277	24,110,180	905,835	707,097
Efectivo y Equivalentes	-774,051	10,873,307	10,124,187	-24,932	749,119
Derechos a Recibir Efectivo o Equivalentes	930,853	13,890,971	13,838,165	983,659	52,806
Derechos a Recibir Bienes o Servicios	41,937	53,000	147,829	-52,892	-94,829
Inventarios	0	0	0	0	0
Almacenes	0	0	0	0	0
Estimación por Pérdida o Deterioro de Activos Circulantes	0	0	0	0	0
Otros Activos Circulantes	0	0	0	0	0
Activo No Circulante	385,563	77,067	0	462,630	77,067
Inversiones Financieras a Largo Plazo	0	0	0	0	0
Derechos a Recibir Efectivo o Equivalentes a Largo Plazo	0	0	0	0	0
Bienes Inmuebles, Infraestructura y Construcciones en Proceso	123,725	0	0	123,725	0
Bienes Muebles	261,837	77,067	0	338,904	77,067
Activos Intangibles	0	0	0	0	0
Depreciación, Deterioro y Amortización Acumulada de Bienes	0	0	0	0	0
Activos Diferidos	0	0	0	0	0
Estimación por Pérdida o Deterioro de Activos no Circulantes	0	0	0	0	0
Otros Activos no Circulantes	0	0	0	0	0
TOTAL DEL ACTIVO	584,301	24,894,344	24,110,180	1,368,465	784,164

Bajo protesta de decir verdad declaramos que los Estados Financieros y sus Notas son razonablemente correctos y responsabilidad del emisor

[Firma]
 Nombre de quien autoriza
 Cargo de quien autoriza

[Firma]
 Nombre de quien elabora
 Cargo de quien elabora

Ente Público:

SISTEMA DE AGUA POTABLE Y ALCANTARILLADO DE COMPOSTELA

INGRESOS Y OTROS BENEFICIOS									
Ingresos de la Gestión	9,745,059	0	Gastos de Funcionamiento	8,322,266	0				
Impuestos	0	0	Servicios Personales	5,299,763	0				
Cuotas Y Aportaciones de Seguridad Social	0	0	Materiales y Suministros	831,379	0				
Contribuciones de Mejoras	0	0	Servicios Generales	2,191,123	0				
Derechos	9,745,059	0	Transferencia, Asignaciones, Subsidios y Otras Ayudas	3,543,388	0				
Productos de Tipo Corriente	0	0	Transferencias Internas y Asignaciones al Sector Público	0	0				
Aprovechamientos de Tipo Corriente	0	0	Transferencias al Resio del Sector Público	0	0				
Ingresos por Venta de Bienes y Servicios	0	0	Subsidios y Subvenciones	0	0				
Ingresos no Comprendidos en las Fracciones de la Ley de Ingresos Causados en Ejercicios Fiscales Anteriores Pendientes de Liquidación o Pago	0	0	Ayudas Sociales	2,225,988	0				
Participaciones, Aportaciones, Transferencias, Asignaciones, Subsidios y Otras Ayudas	2,659,280	0	Pensiones y Jubilaciones	1,317,399	0				
Participaciones y Aportaciones	0	0	Transferencias a Fideicomisos, Mandatos y Contratos Análogos	0	0				
Transferencia, Asignaciones, Subsidios y Otras ayudas	2,659,280	0	Transferencias a la Seguridad Social	0	0				
Otros Ingresos y Beneficios	0	0	Donativos	0	0				
Ingresos Financieros	0	0	Transferencias al Exterior	0	0				
Incremento por Variación de Inventarios	0	0	Participaciones y Aportaciones	0	0				
Diminución del Exceso de Estimaciones por Pérdida o Deterioro u Obsolescencia	0	0	Participaciones	0	0				
Diminución del Exceso de Provisiones	0	0	Aportaciones	0	0				
Otros Ingresos y Beneficios Veintos	0	0	Convenios	0	0				
Total de Ingresos y Otros Beneficios	12,404,339	0	Intereses, Comisiones y Otros Gastos de la Deuda Pública	0	0				
			Intereses de la Deuda Pública	0	0				
			Comisiones de la Deuda Pública	0	0				
			Gastos de la Deuda Pública	0	0				
			Costo por Coberturas	0	0				
			Apoyos Financieros	0	0				
			Otros Gastos y Pérdidas Extraordinarias	0	0				
			Estimaciones, Depreciaciones, Deterioros, Obsolescencia y Amortizaciones	0	0				
			Provisiones	0	0				
			Diminución de Inventarios	0	0				
			Aumento por insuficiencia de Estimaciones por Pérdida o Deterioro y Obsolescencia	0	0				
			Aumento por insuficiencia de Provisiones	0	0				
			Otros Gastos	0	0				
			Inversión Pública	0	0				
			Inversión Pública no Capitalizable	0	0				
			Total de Gastos y Otras Pérdidas	11,865,554	0				
			Resultados del Ejercicio (Ahorros/Excesos)	538,885	0				

Bajo protesta de decir verdad declaro que los Estados Financieros y sus Notas son razonablemente correctos y responsabilidad del emisor

Guillermo Hernández
Nombre de quien autoriza
Cargo de quien autoriza

[Firma]
Nombre de quien elabora
Cargo de quien elabora


Cuenta Pública 2016
 Estado de Cambios en la Situación Financiera
 Del 1 de enero al 31 de diciembre de 2016 y 2015
 (Pesos)

SISTEMA DE AGUA POTABLE Y ALCANTARILLADO DE COMPOSTEIA

Este Público:

ACTIVO	94,829	878,993	PASIVO	245,977	0
Activo Circulante	94,829	801,926	Pasivo Circulante	245,977	0
Electivo y Equivalentes	0	749,119	Cuentas por Pagar a Corto Plazo	245,977	0
Derechos a Recibir Efectivo o Equivalentes	0	52,806	Documentos por Pagar a Corto Plazo	0	0
Derechos a Recibir Bienes o Servicios	94,829	0	Porción a Corto Plazo de la Deuda Pública a Largo Plazo	0	0
Inventarios	0	0	Títulos y Valores a Corto Plazo	0	0
Almacenes	0	0	Pasivos Diferidos a Corto Plazo	0	0
Eliminación por Pérdida o Deterioro de Activos Circulantes	0	0	Fondos y Bienes de Terceros en Garantía y/o Administración a Corto Plazo	0	0
Otros Activos Circulantes	0	0	Provisiones a Corto Plazo	0	0
Activo No Circulante	0	77,067	Otros Pasivos a Corto Plazo	0	0
Inversiones Financieras a Largo Plazo	0	0	Pasivo No Circulante	0	0
Derechos a Recibir Efectivo o Equivalentes a Largo Plazo	0	0	Cuentas por Pagar a Largo Plazo	0	0
Bienes Inmuebles, Infraestructura y Construcciones en Proceso	0	0	Documentos por Pagar a Largo Plazo	0	0
Bienes Muebles	0	77,067	Deuda Pública a Largo Plazo	0	0
Activos Intangibles	0	0	Pasivos Diferidos a Largo Plazo	0	0
Depreciación, Deterioro y Amortización Acumulada de Bienes	0	0	Fondos y Bienes de Terceros en Garantía y/o Administración a Largo Plazo	0	0
Activos Diferidos	0	0	Provisiones a Largo Plazo	0	0
Eliminación por Pérdida o Deterioro de Activos no Circulantes	0	0	HACIENDA PÚBLICA/ PATRIMONIO	538,685	0
Otros Activos no Circulantes	0	0	Hacienda Pública/Patrimonio Contribuido	0	0
			Aportaciones	0	0
			Donaciones de Capital	0	0
			Actualización de la Hacienda Pública / Patrimonio	0	0
			Hacienda Pública/Patrimonio Generado	538,685	0
			Resultados del Ejercicio (Ahorro / Desahorro)	38,278	0
			Resultados de Ejercicios Anteriores	500,408	0
			Resvalios	0	0
			Reservas	0	0
			Rectificaciones de Resultados de Ejercicios Anteriores	0	0
			Exceso o Insuficiencia en la Actualización de la Hacienda Pública/Patrimonio	0	0
			Resultado por Posición Monetaria	0	0
			Resultado por Tenencia de Activos Monetarios	0	0

Bajo protesta de decir verdad declaramos que los Estados Financieros y sus Notas son razonablemente correctos y responsabilidad del emisor


 Nombre de quien autoriza
 Cargo de quien autoriza


 Nombre de quien elabora
 Cargo de quien elabora

Ente Público:

SISTEMA DE AGUA POTABLE Y ALCANTARILLADO DE COMPOSTEILA

Cuenta Pública 2016
 Estado de Flujos de Efectivo
 Del 1 de enero al 31 de diciembre de 2016 y 2015
 (Pesos)

Flujos de Efectivo de las Actividades de Operación		Flujos de Efectivo de las Actividades de Inversión		Flujos Netos de Efectivo por Actividades de Operación	
Origen	12,802,849	0	0	819,483	0
Impuestos	0	0	0	0	0
Cuentas y Aportaciones de Seguridad Social	0	0	0	0	0
Contribuciones de mejoras	0	0	0	0	0
Derechos	9,754,995	0	0	0	0
Productos de Tipo Corriente	0	0	0	0	0
Aprovechamientos de Tipo Corriente	0	0	0	0	0
Ingresos por Venta de Bienes y Servicios	0	0	0	0	0
Ingresos no Comprendidos en las Fracciones de la Ley de Ingresos Causados en Ejercicios Fiscales Anteriores Pendientes de Liquidación o Pago	0	0	0	0	0
Participaciones y Aportaciones	0	0	0	0	0
Transferencias, Asignaciones y Subsidios y Otras Ayudas	2,659,280	0	0	0	0
Otros Origenes de Operación	388,573	0	0	0	0
Aplicación	11,983,386	0	0	0	0
Servicios Personales	5,405,893	0	0	0	0
Materiales y Suministros	840,892	0	0	0	0
Servicios Generales	2,191,123	0	0	0	0
Transferencias Internas y Asignaciones al Sector Público	0	0	0	0	0
Transferencias al resto del Sector Público	0	0	0	0	0
Subsidios y Subvenciones	0	0	0	0	0
Ayudas Sociales	2,225,989	0	0	0	0
Pensiones y Jubilaciones	1,319,399	0	0	0	0
Transferencias a Fideicomisos, Mandatos y Contratos Análogos	0	0	0	0	0
Transferencias a la Seguridad Social	0	0	0	0	0
Donativos	0	0	0	0	0
Transferencias al Exterior	0	0	0	0	0
Participaciones	0	0	0	0	0
Aportaciones	0	0	0	0	0
Convenios	0	0	0	0	0
Otras Aplicaciones de Operación	0	0	0	0	0
Flujos Netos de Efectivo por Actividades de Operación	819,483	0	0	749,119	0
Incremento/Disminución Neta en el Efectivo y Equivalentes al Efectivo					
Efectivo y Equivalentes al Efectivo al Inicio del Ejercicio		Efectivo y Equivalentes al Efectivo al Inicio del Ejercicio		Efectivo y Equivalentes al Efectivo al Inicio del Ejercicio	
				-774,051	
Efectivo y Equivalentes al Efectivo al Final del Ejercicio		Efectivo y Equivalentes al Efectivo al Final del Ejercicio		-24,932	
				0	

Bajo protesta de decir verdad declaramos que las Estados Financieros y sus Notas son razonablemente correctos y responsabilidad del emisor

[Firma]
 Nombre de quien autoriza
 Cargo de quien autoriza

[Firma]
 Nombre de quien elabora
 Cargo de quien elabora

Cuenta Pública 2016
Estado de Variación en la Hacienda Pública
Del 1 de enero al 31 de diciembre de 2016 y 2015
(pesos)

Ente Público:

SISTEMA DE AGUA POTABLE Y ALCANTARILLADO DE COMPOSTELA

	Compartido	Hacienda Pública/ Patrimonio Controlado	Hacienda Pública/ Patrimonio Controlado	Hacienda Pública/ Patrimonio Controlado	Hacienda Pública/ Patrimonio Controlado	Hacienda Pública/ Patrimonio Controlado	Autorización	Cantidades	Total
Rectificaciones de Resultados de Ejercicios Anteriores	0	0	0	0	0	0	0	0	0
Patrimonio Neto Inicial Ajustado del Ejercicio	0	0	0	0	0	0	0	0	0
Aportaciones	0	0	0	0	0	0	0	0	0
Donaciones de Capital	0	0	0	0	0	0	0	0	0
Actualización de la Hacienda Pública/ Patrimonio	0	0	0	0	0	0	0	0	0
Variaciones de la Hacienda Pública/ Patrimonio Neto del Ejercicio	0	-2,234,291	0	0	0	0	0	-2,234,291	0
Resultados del Ejercicio (Ahorro/Desahorro)	0	0	0	0	0	0	0	0	0
Resultados de Ejercicios Anteriores	0	-2,234,291	0	0	0	0	0	-2,234,291	0
Revalúos	0	0	0	0	0	0	0	0	0
Reservas	0	0	0	0	0	0	0	0	0
Hacienda Pública/ Patrimonio Neto Final del Ejercicio 2013	0	-2,234,291	0	0	0	0	0	-2,234,291	0
Cambios en la Hacienda Pública/ Patrimonio Neto del Ejercicio 2014	0	0	0	0	0	0	0	0	0
Aportaciones	0	0	0	0	0	0	0	0	0
Donaciones de Capital	0	0	0	0	0	0	0	0	0
Actualización de la Hacienda Pública/ Patrimonio	0	0	0	0	0	0	0	0	0
Variaciones de la Hacienda Pública/ Patrimonio Neto del Ejercicio 2014	0	0	0	0	0	0	0	0	0
Resultados del Ejercicio (Ahorro/Desahorro)	0	0	0	0	0	0	0	0	0
Resultados de Ejercicios Anteriores	0	0	0	0	0	0	0	0	0
Revalúos	0	0	0	0	0	0	0	0	0
Reservas	0	0	0	0	0	0	0	0	0
Saldo Neto en la Hacienda Pública / Patrimonio 2014	0	-2,234,291	538,685	0	0	0	0	-1,695,606	0

Bajo protesta de decir verdad declaramos que los Estados Financieros y sus Notas son razonablemente correctos y responsabilidad del emisor

Norma Vera
Nombre de quien autoriza
Cargo de quien autoriza

Norma Vera
Nombre de quien elabora
Cargo de quien elabora

SISTEMA DE AGUA POTABLE Y ALCANTARILLADO DE COMPOSTELA

Ente Público:

ACTIVO		PASIVO	
Activo Circulante		Activo Circulante	
Electivo y Equivalentes	-24,932	Cuentas por Pagar a Corto Plazo	3,064,568
Derechos a Recibir Efectivo o Equivalentes	983,659	Documentos por Pagar a Corto Plazo	0
Derechos a Recibir Bienes o Servicios	-52,892	Porción a Corto Plazo de la Deuda Pública a Largo Plazo	0
Inventarios	0	Títulos y Valores a Corto Plazo	0
Almacenes	0	Pasivos Diferidos a Corto Plazo	0
Estimación por Pérdida o Deterioro de Activos Circulantes	0	Fondos y Bienes de Terceros en Garantía y/o Administración a Corto Plazo	0
Otros Activos Circulantes	0	Provisiones a Corto Plazo	0
Total de Activos Circulantes	905,835	Total de Pasivos Circulantes	3,064,568
Activo No Circulante		Pasivo No Circulante	
Inversiones Financieras a Largo Plazo	0	Cuentas por Pagar a Largo Plazo	0
Derechos a Recibir Efectivo o Equivalentes a Largo Plazo	0	Documentos por Pagar a Largo Plazo	0
Bienes Inmuebles, Infraestructura y Construcciones en Proceso	123,725	Deuda Pública a Largo Plazo	0
Bienes Muebles	338,904	Pasivos Diferidos a Largo Plazo	0
Activos Intangibles	0	Fondos y Bienes de Terceros en Garantía y/o Administración a Largo Plazo	0
Depreciación, Deterioro y Amortización Acumulada de Bienes	0	Provisiones a Largo Plazo	0
Activos Diferidos	0	Total de Pasivos No Circulantes	0
Estimación por Pérdida o Deterioro de Activos no Circulantes	0	Total del Pasivo	3,064,568
Otros Activos no Circulantes	0	HACIENDA PÚBLICA PATRIMONIO	2,818,591
Total de Activos No Circulantes	482,630	Hacienda Pública/Patrimonio Contribuido	0
Total del Activo	1,388,465	Aportaciones	0
		Donaciones de Capital	0
		Actualización de la Hacienda Pública / Patrimonio	0
		Hacienda Pública/Patrimonio Generado	-1,695,605
		Resultados del Ejercicio (Ahorro / Desahorro)	538,695
		Resultados de Ejercicios Anteriores	-2,234,291
		Revalúos	0
		Reservas	0
		Rescalificaciones de Resultados de Ejercicios Anteriores	0
		Exceso o Insuficiencia en la Actualización de la Hacienda Pública/Patrimonio	0
		Resultado por Posición Monetaria	0
		Resultado por Tenencia de Activos no Monetarios	0
		Total Hacienda Pública/ Patrimonio	-1,695,605
		Total del Pasivo y Hacienda Pública/ Patrimonio	1,388,963
			584,301

Bajo protesta de decir verdad declaramos que los Estados Financieros y sus Notas son razonablemente correctos y responsabilidad del emisor

[Firma]
Nombre del/la autoriza
Cargo de quien autoriza


[Firma]
Nombre del/la elabora
Cargo de quien elabora


Cuenta Pública 2016
 Estado de Variación en la Hacienda Pública
 Del 1 de enero al 31 de diciembre de 2016 y 2015
 (pesos)

Ente Público: SISTEMA DE AGUA POTABLE Y ALCANTARILLADO DE COMPOSTELA

	2015	2016	2015	2016
Rectificaciones de Resultados de Ejercicios Anteriores	0	0	0	0
Patrimonio Neto Inicial Ajustado del Ejercicio	0	0	0	0
Aportaciones	0	0	0	0
Donaciones de Capital	0	0	0	0
Actualización de la Hacienda Pública/Patrimonio	0	0	0	0
Variaciones de la Hacienda Pública/Patrimonio Neto del Ejercicio	0	-2,234,291	0	-2,234,291
Resultados del Ejercicio (Ahorro/Desahorro)	0	0	0	0
Resultados de Ejercicios Anteriores	0	-2,234,291	0	-2,234,291
Revalúos	0	0	0	0
Reservas	0	0	0	0
Hacienda Pública/Patrimonio Neto Final del Ejercicio 2013	0	-2,234,291	0	-2,234,291
Cambios en la Hacienda Pública/Patrimonio Neto del Ejercicio 2014	0	0	0	0
Aportaciones	0	0	0	0
Donaciones de Capital	0	0	0	0
Actualización de la Hacienda Pública/Patrimonio	0	0	0	0
Variaciones de la Hacienda Pública/Patrimonio Neto del Ejercicio 2014	0	0	538,685	538,685
Resultados del Ejercicio (Ahorro/Desahorro)	0	0	538,685	538,685
Resultados de Ejercicios Anteriores	0	0	0	0
Revalúos	0	0	0	0
Reservas	0	0	0	0
Saldo Neto en la Hacienda Pública / Patrimonio 2014	0	-2,234,291	538,685	-1,695,605

Bajo protesta de decir verdad declaramos que los Estados Financieros y sus Notas son razonablemente correctos y responsabilidad del emisor


 Nombre de quien autoriza
 Cargo de quien autoriza


 Nombre de quien elabora
 Cargo de quien elabora

PROGRAMAS	ACTIVIDADES	RECURSOS ASIGNADOS	RECURSOS ASIGNADOS	RECURSOS ASIGNADOS	RECURSOS ASIGNADOS	RECURSOS ASIGNADOS	RECURSOS ASIGNADOS	RECURSOS ASIGNADOS	RECURSOS ASIGNADOS
Programas	Subsidios: Sector Social y Privado o Entidades Federativas y Municipios	10,156,000	0	10,156,000	10,347,506	10,249,102	-191,506		
	Sujetos a Reglas de Operación	0	0	0	0	0	0		
	Otros Subsidios	0	0	0	0	0	0		
	Desempeño de las Funciones	10,156,000	0	10,156,000	10,347,506	10,249,102	-191,506		
	Prestación de Servicios Públicos	10,156,000	0	10,156,000	10,347,506	10,249,102	-191,506		
	Provisión de Bienes Públicos	0	0	0	0	0	0		
	Planeación, seguimiento y evaluación de políticas públicas	0	0	0	0	0	0		
	Promoción y fomento	0	0	0	0	0	0		
	Regulación y supervisión	0	0	0	0	0	0		
	Funciones de las Fuerzas Armadas (Únicamente Gobierno Federal)	0	0	0	0	0	0		
	Específicos	0	0	0	0	0	0		
	Proyectos de Inversión	0	0	0	0	0	0		
	Administrativos y de Apoyo	0	0	0	0	0	0		
	Apoyo al proceso presupuestario y para mejorar la eficiencia Institucional	0	0	0	0	0	0		
	Apoyo a la función pública y al mejoramiento de la gestión	0	0	0	0	0	0		
	Operaciones ajenas	0	0	0	0	0	0		
	Compromisos	0	0	0	0	0	0		
Obligaciones de cumplimiento de resolución Jurisdiccional	0	0	0	0	0	0			
Desastres Naturales	0	0	0	0	0	0			
Obligaciones	0	0	0	0	0	0			
Pensiones y Jubilaciones	0	0	0	0	0	0			
Aportaciones a la seguridad social	0	0	0	0	0	0			
Aportaciones a fondos de estabilización	0	0	0	0	0	0			
Aportaciones a fondos de inversión y reestructura de pensiones	0	0	0	0	0	0			
Programas de Gasto Federalizado (Gobierno Federal)	0	0	0	0	0	0			
Gasto Federalizado	0	0	0	0	0	0			
Participaciones a entidades federativas y municipios	0	0	0	0	0	0			
Costo financiero, deuda o apoyos a deudores y ahorradores de la banca	0	0	0	0	0	0			
Adeudos de ejercicios fiscales anteriores	0	0	0	0	0	0			
Total del Gasto		10,156,000	0	10,156,000	10,347,506	10,249,102	-191,506		

Cuenta Pública 2016
 SISTEMA DE AGUA POTABLE Y ALCANTRILLADO DE COMPOSTELA
 Indicadores de Posición Fiscal
 Del 1 de enero al 31 de diciembre de 2016

Concepto	Estimado	Devengado	Pagado
I. Ingresos Presupuestarios (I=1+2)	10,516,000	12,424,212	12,414,275
1. Ingresos del Gobierno de la Entidad Federativa ¹	0	0	0
2. Ingresos del Sector Paraestatal ¹	10,516,000	12,424,212	12,414,275
II. Egresos Presupuestarios (II=3+4)	498	12,171,462	12,053,729
3. Egresos del Gobierno de la Entidad Federativa ²			
4. Egresos del Sector Paraestatal ²	498	12,171,462	12,053,729
III. Balance Presupuestario (Superávit o Déficit) (III = I - II)	10,515,502	252,750	360,546
CONCEPTO	Estimado	Devengado	Pagado
III. Balance presupuestario (Superávit o Déficit)	10,515,502	252,750	360,546
IV. Intereses, Comisiones y Gastos de la Deuda	0	0	0
V. Balance Primario (Superávit o Déficit) (V= III - IV)	10,515,502	252,750	360,546
CONCEPTO	Estimado	Devengado	Pagado
A. Financiamiento	0	0	0
B. Amortización de la deuda	0	0	0
C. Endeudamiento ó desendeudamiento (C = A - B)	0	0	0

1. Los Ingresos que se presenten son los ingresos presupuestarios totales sin incluir los ingresos por financiamientos. Los Ingresos del Gobierno de la Entidad Federativa corresponden a los del Poder Ejecutivo, Legislativo, Judicial y Autónomos
2. Los egresos que se presenten son los egresos presupuestarios totales sin incluir los egresos por amortización. Los egresos del Gobierno de la Entidad Federativa corresponden a los del Poder Ejecutivo, Legislativo, Judicial y Órganos Autónomos
3. Para Ingresos se reportan los ingresos recaudados; para egresos se reportan los egresos pagados

Cuenta Pública 2016
SISTEMA DE AGUA POTABLE Y ALCANTARILLADO DE COMPOSTELA
 Intereses de la Deuda
 Del 1 de enero al 31 de diciembre de 2016

Identificación de Crédito o Instrumento	Devengado	Pagado
Créditos Bancarios		
Total de intereses de Créditos Bancarios	0	0

Otros Instrumentos de Deuda		
Total de intereses de Otros Instrumentos de Deuda	0	0

TOTAL	0	0
--------------	----------	----------



SISTEMA DE AGUA POTABLE Y ALCANTARILLADO DE COMPOSTELA
ESTADO DE NAYARIT
Analítico Mensual de Ingresos Recaudado al 31/dic/16 (Cuentas con Movimiento)
(Cifras en pesos y centavos)

Nombre de la cuenta	Ley de Ingresos												Diferencia (1-2)	
	Ene	Feb	Mar	Abr	May	Jun	Jul	Ago	Sep	Oct	Nov	Dic		Total
9,889,940.37	3,090,106.19	1,130,600.40	664,915.33	636,360.22	727,428.40	624,480.39	466,873.66	564,533.96	471,759.83	399,777.19	341,406.32	636,353.82	9,754,995.71	134,944.66
9,121,874.74	2,940,066.21	1,057,540.56	633,272.71	599,185.21	633,536.75	576,717.33	437,142.02	535,803.91	452,348.81	381,236.16	304,256.32	587,641.77	9,138,749.76	-16,875.02
4,889,645.68	1,596,304.05	500,087.84	362,911.90	398,873.87	272,570.15	255,347.29	207,099.66	271,330.27	215,328.60	223,849.61	187,917.44	413,921.02	4,905,541.70	-16,886.02
2,021,742.66	711,082.19	316,916.03	115,911.28	87,455.40	206,512.86	168,965.78	123,437.16	116,917.16	96,841.14	47,588.32	33,596.94	16,518.40	2,021,742.66	0.00
3	1,212,228.52	404,746.01	119,591.12	79,831.80	88,241.54	64,254.52	52,170.90	63,957.86	54,260.15	56,596.15	47,341.69	108,716.75	1,212,228.52	0.00
4	515,470.28	182,527.36	83,790.57	29,754.80	11,469.14	53,842.20	42,439.44	30,859.30	28,210.62	25,599.92	12,497.08	9,955.25	515,470.28	0.00
5	108,940.00	6,600.00	4,840.00	6,270.00	8,580.00	7,755.00	5,615.00	12,540.00	38,590.00	4,456.00	4,950.00	3,630.00	108,940.00	0.00
6	195,262.50	17,000.00	16,000.00	14,950.00	13,732.50	20,400.00	9,815.00	20,750.00	10,500.00	16,560.00	12,000.00	21,750.00	195,262.50	0.00
7	164,019.10	18,836.60	14,500.00	10,450.00	9,232.50	16,400.00	7,650.00	20,250.00	10,250.00	18,050.00	8,000.00	18,250.00	164,019.10	0.00
8	4,160.00	495.00	165.00	990.00	690.00	330.00	0.00	695.00	0.00	165.00	0.00	165.00	4,160.00	0.00
9	11,406.00	2,475.00	1,650.00	660.00	825.00	825.00	495.00	1,155.00	990.00	1,485.00	495.00	1,650.00	11,385.00	21.00
10	530,840.34	115,961.96	62,840.81	19,565.60	50,336.00	31,909.00	19,416.25	19,095.00	11,810.00	7,854.00	22,042.00	29,205.00	420,413.62	110,388.72
1	300,297.96	65,007.36	27,855.52	10,521.28	19,418.40	27,984.00	13,287.20	6,424.00	8,128.00	6,089.60	16,041.60	23,364.00	231,204.96	69,093.00
2	100,077.94	27,762.21	20,817.13	5,131.20	4,752.00	11,044.00	8,449.00	6,996.00	1,320.00	193.60	1,592.00	0.00	100,077.94	0.00
3	99,066.96	16,251.84	6,963.88	2,630.32	4,854.60	6,996.00	3,321.80	1,771.00	1,865.00	1,522.40	4,076.40	5,841.00	57,801.24	41,295.72
4	25,019.48	6,940.55	5,204.28	1,282.80	1,188.00	2,761.00	2,112.25	1,749.00	395.00	49.40	332.00	0.00	25,019.48	0.00
5	2,310.00	0.00	0.00	165.00	330.00	495.00	825.00	495.00	0.00	0.00	0.00	0.00	2,310.00	0.00
6	1,500.00	0.00	1,000.00	0.00	0.00	0.00	0.00	500.00	0.00	0.00	0.00	0.00	1,500.00	0.00
7	2,500.00	0.00	1,000.00	0.00	0.00	1,000.00	0.00	0.00	0.00	0.00	0.00	0.00	2,500.00	0.00
8	197,762.29	34,078.02	10,219.03	6,797.01	43,555.65	15,354.06	10,315.39	10,933.05	7,601.02	10,687.03	15,108.00	19,507.05	195,832.33	1,929.96
1	97,182.36	7,128.02	4,910.43	4,576.01	28,094.90	4,148.05	5,676.03	6,838.44	2,332.02	1,948.80	10,886.40	15,605.65	97,182.36	0.00
2	58,965.57	20,134.40	3,132.80	5,085.61	0.00	6,749.62	8,535.21	2,312.29	1,888.01	3,748.80	6,663.83	1,200.00	58,965.57	0.00
3	24,185.53	1,782.00	1,227.60	1,144.00	1,359.40	7,023.73	1,419.00	1,709.60	473.00	387.20	2,721.60	3,901.40	24,185.53	0.00
4	14,848.87	5,033.60	783.20	1,271.40	1,687.40	2,133.80	578.07	297.00	1,047.20	1,717.20	300.00	0.00	14,848.87	0.00
5	2,589.96	0.00	0.00	0.00	0.00	0.00	330.00	0.00	0.00	165.00	0.00	0.00	2,589.96	0.00
6	39,501.00	0.00	0.00	0.00	0.00	0.00	0.00	0.00	0.00	0.00	0.00	0.00	39,501.00	0.00
7	21,067.20	0.00	0.00	0.00	0.00	0.00	0.00	0.00	0.00	0.00	0.00	0.00	21,067.20	0.00
8	10,533.60	0.00	0.00	0.00	0.00	0.00	0.00	0.00	0.00	0.00	0.00	0.00	10,533.60	0.00
9	5,266.80	0.00	0.00	0.00	0.00	0.00	0.00	0.00	0.00	0.00	0.00	0.00	5,266.80	0.00
10	2,633.40	0.00	0.00	0.00	0.00	0.00	0.00	0.00	0.00	0.00	0.00	0.00	2,633.40	0.00
35 Aprovechamientos	411,009.96	0.00	0.00	0.00	0.00	0.00	0.00	0.00	0.00	0.00	0.00	0.00	411,009.96	0.00
36 Ingresos no operacionales	1,635.96	0.00	0.00	0.00	0.00	0.00	0.00	0.00	0.00	0.00	0.00	0.00	1,635.96	0.00
37 Recuperaciones por devolución de I	409,374.00	0.00	0.00	0.00	0.00	0.00	0.00	0.00	0.00	0.00	0.00	0.00	409,374.00	0.00
Subsidios y Subvenciones	3,000,000.00	0.00	0.00	0.00	190,000.00	165,056.00	175,028.67	159,600.00	230,334.00	194,458.00	0.00	1,346,622.97	2,659,279.64	340,720.36
Impuesto del Ayuntamiento	3,000,000.00	0.00	0.00	0.00	190,000.00	165,056.00	175,028.67	159,600.00	230,334.00	194,458.00	0.00	1,346,622.97	2,659,279.64	340,720.36
Total=>	13,300,930.33	3,090,106.19	1,130,600.40	664,915.33	826,360.22	799,509.06	626,473.66	763,113.96	702,093.83	594,235.19	341,406.32	1,982,976.79	12,414,275.35	886,674.98

Costa de decir verdad declaramos que los Estados Financieros y sus notas, son razonablemente correctos y son responsabilidad del emi

SISTEMA DE AGUA POTABLE Y ALCANTA LADO DE COMPOSTELA
ESTADO DE NAYARIT
Analfico Mensual de Ingresos Recaudado al 31/dic/16 (Cuentas con Movimiento)
(Cifras en pesos y centavos)

Fecha de Impresión:
24-abr-17
Página: 2

Nombre de la cuenta	Ene	Feb	Mar	Abr	May	Jun	Jul	AGO	Sep	Oct	Nov	Dic	Total	Diferencia (1 - 2)
Ley de Ingresos Modificada (1)														
 C. YOLANDA VIRAMONTES PEREZ DIRECTORA GENERAL														
 C. P. FLAVIO HERNANDEZ GORDON CONTADOR GENERAL														


SISTEMA DE AGUA POTABLE Y ALCANTARILLADO DE COMPOSTELA
ESTADO DE NAYARIT
Analítico Mensual de Egresos Pagados al 31/dic/16 (Cuentas Acumulativas)

(Cifras en pesos y centavos)

DESCRIPCIÓN	Presupuesto Modificado (1)	Ene												Total (2)	Diferencia (1-2)
		Feb	Mar	Abr	May	Jun	Jul	Ago	Sep	Oct	Nov	Dic			
SERVICIOS PERSONALES	5,925,399.60	710,721.61	350,482.00	386,746.22	365,550.46	429,676.70	351,770.41	232,517.81	339,277.34	387,982.05	245,437.93	359,196.52	1,140,404.11	5,299,763.16	625,636.44
REMUNERACIONES AL PERSONA	3,900,532.76	280,321.59	238,649.10	246,549.10	265,549.10	284,088.88	247,292.87	176,585.17	251,364.77	275,959.72	179,278.31	246,838.25	173,463.85	2,843,940.71	1,056,592.05
REMUNERACIONES AL PERSONA	48,000.00	0.00	0.00	0.00	0.00	0.00	0.00	0.00	0.00	0.00	0.00	0.00	0.00	0.00	48,000.00
REMUNERACIONES ADICIONAL	961,514.84	340,512.64	43,164.40	50,312.63	34,460.70	54,010.36	21,017.20	26,944.40	33,209.08	34,376.94	23,760.40	41,436.35	447,290.45	1,150,485.45	-188,980.61
SEGURIDAD SOCIAL	38,500.08	0.00	0.00	0.00	0.00	16,758.91	0.00	0.00	0.00	0.00	0.00	18,209.31	0.00	36,988.22	1,531.86
OTRAS PRESTACIONES SOCIALES	976,861.92	109,887.48	89,884.49	67,540.66	72,818.55	83,460.34	28,988.24	54,703.49	77,645.39	42,399.22	52,712.61	519,649.81	1,268,368.78	-291,506.86	
MATERIALES Y SUMINISTROS	910,597.51	134,106.71	125,089.54	54,376.24	58,677.02	39,991.53	54,469.14	59,043.77	68,172.65	61,960.82	33,258.94	52,586.41	89,636.26	831,379.03	79,218.48
MATERIALES DE ADMINISTRACI	76,780.00	17,603.42	6,451.59	14,013.70	954.09	1,857.48	9,492.24	862.36	9,514.69	8,757.03	773.10	5,607.46	627.36	76,504.52	275.48
ALIMENTOS Y UTENSILIOS	3,490.00	30.00	928.13	397.41	1,136.40	1,275.57	96.00	144.00	789.26	992.24	876.41	144.00	2,641.76	9,451.18	-5,961.18
MATERIALES Y ARTICULOS DE C	322,015.08	33,119.82	96,112.73	7,099.93	28,955.80	7,278.19	17,686.32	31,085.56	16,316.07	11,716.32	16,411.24	17,910.56	25,330.48	309,023.12	12,891.96
PRODUCTOS QUIMICOS, FARMAC	141,681.08	70,290.54	2,575.48	13,600.00	412.58	2,997.62	4,400.00	8,916.25	21,711.00	5,643.36	10,000.00	16,117.00	34,617.30	191,181.13	-49,500.05
COMBUSTIBLES, LUBRICANTES Y	241,629.96	13,062.93	19,021.61	16,851.53	27,218.05	18,964.90	19,624.58	18,145.60	19,841.63	34,596.87	4,501.64	12,817.39	25,514.19	230,160.92	11,469.04
VESTUARIO, BLANCOS, PRENDAS	18,999.96	0.00	0.00	603.33	0.00	0.00	320.00	0.00	0.00	255.00	0.00	0.00	0.00	1,178.33	17,821.63
HERRAMIENTAS, REFACCIONES Y	106,001.43	0.00	0.00	1,810.34	0.00	7,617.77	2,850.00	0.00	0.00	0.00	696.55	0.00	905.17	13,879.83	92,121.60
SERVICIOS GENERALES	1,554,256.04	180,517.42	206,130.25	248,388.96	168,578.12	40,559.17	279,337.95	166,682.88	166,794.78	181,742.16	173,844.76	182,732.76	174,834.23	2,191,123.44	-636,867.40
SERVICIOS BASICOS	1,261,800.00	137,129.83	150,069.90	140,415.16	140,299.21	2,149.16	148,038.78	144,999.92	168,107.22	151,556.59	154,554.47	172,394.76	164,408.24	1,664,124.24	-402,324.24
SERVICIOS DE ARRENDAMIENTO	33,999.96	500.00	0.00	2,000.00	1,250.00	0.00	3,750.00	4,500.00	2,750.00	9,000.00	2,250.00	0.00	0.00	27,250.00	6,749.96
SERVICIOS PROFESIONALES, CIE	49,000.00	0.00	0.00	0.00	0.00	0.00	0.00	0.00	0.00	0.00	0.00	0.00	0.00	0.00	49,000.00
SERVICIOS FINANCIEROS, BANCA	7,102.00	1,443.00	0.00	0.00	1,524.00	1,196.00	702.00	507.02	2,333.00	1,967.43	702.00	598.00	1,511.00	12,483.45	-5,381.45
SERVICIOS DE INSTALACION, RE	162,454.08	36,714.59	54,810.35	103,773.80	20,124.91	30,284.01	122,391.17	13,665.94	20,104.56	15,198.15	11,458.29	8,640.00	6,414.99	442,970.76	-280,516.68
SERVICIOS DE COMUNICACION S	12,000.00	2,350.00	2,100.00	0.00	900.00	2,300.00	1,050.00	900.00	500.00	1,900.00	0.00	0.00	1,400.00	13,400.00	-1,400.00
SERVICIOS DE TRASLADO Y VIA	18,900.00	2,080.00	1,150.00	0.00	3,600.00	3,380.00	3,405.00	1,700.00	1,350.00	2,119.99	4,860.00	1,100.00	1,100.00	25,864.99	-6,964.99
OTROS SERVICIOS GENERALES	10,000.00	300.00	0.00	2,200.00	880.00	0.00	0.00	0.00	1,650.00	0.00	0.00	0.00	0.00	5,030.00	4,970.00
TRANSFERENCIAS, ASIGNACIONES, SUB	1,765,248.36	1,174,375.38	391,643.17	207,073.35	229,266.28	266,140.01	238,719.37	184,295.68	186,666.08	166,403.19	144,253.86	90,456.21	264,095.61	3,543,388.19	-1,778,139.83
AYUDAS SOCIALES	634,497.00	929,475.58	293,284.43	157,893.98	135,250.31	161,635.78	123,502.22	85,935.94	88,307.34	64,044.45	45,895.12	41,276.84	99,566.05	2,225,989.04	-1,591,492.04
PENSIONES Y JUBILACIONES	1,130,751.36	244,899.80	98,368.74	49,179.37	94,015.97	104,604.23	115,217.15	98,968.74	98,368.74	102,368.74	98,368.74	49,179.37	164,509.56	1,317,399.15	-186,647.79
BIENES MUEBLES, INMUEBLES E INTANG	0.00	3,362.07	4,741.38	30,000.00	31,982.76	0.00	0.00	0.00	0.00	256.90	0.00	0.00	0.00	70,343.11	-70,343.11
MOBILIARIO Y EQUIPO DE ADMIN	0.00	3,362.07	4,741.38	0.00	31,982.76	0.00	0.00	0.00	0.00	256.90	0.00	0.00	0.00	40,343.11	-40,343.11
VEHICULOS Y EQUIPO DE TRANS	0.00	0.00	0.00	30,000.00	0.00	0.00	0.00	0.00	0.00	0.00	0.00	0.00	0.00	30,000.00	-30,000.00
Total=>	10,155,501.51	2,203,083.19	1,080,066.34	926,584.77	854,054.64	776,387.41	924,296.87	841,522.17	780,910.85	798,345.12	596,795.49	684,981.90	1,668,970.21	11,935,996.93	-1,780,495.42

Yolanda Viramontes Pérez
C.YOLANDA VIRAMONTES PEREZ
DIRECTORA GENERAL

Flavio Hernández Gordon
C.P. FLAVIO HERNANDEZ GORDON
COMIDADOR GENERAL



Gasto Corriente	10,156,000	0	10,156,000	12,100,082	11,982,350	-1,944,082			
Gasto de Capital	0	0	0	71,380	71,380	-71,380			
Amortización de la Deuda y Disminución de Pasivos	0	0	0	0	0	0			
Total del Gasto	10,156,000	0	10,156,000	12,171,462	12,053,729	-2,015,462			

COMISIÓN DE CUENTAS PÚBLICAS
 SISTEMA DE ASIGNACIÓN DE RECURSOS AL SECTOR PÚBLICO DE DOMINICANA
 Estado Administrativo Electrónico de Presupuesto de Egresos
 Clasificación Funcional, Programática y Física
 DEL GOBIERNO DE LA REPÚBLICA DE DOMINICANA

Descripción	Enero 2016					
	Presupuesto	Comprobado	Cancelado	Alícuota	Saldo	Saldo
Gobierno	0	0	0	0	0	0
Legislación	0	0	0	0	0	0
Justicia	0	0	0	0	0	0
Coordinación de la Política de Gobierno	0	0	0	0	0	0
Relaciones Exteriores	0	0	0	0	0	0
Asuntos Financieros y Hacendarios	0	0	0	0	0	0
Seguridad Nacional	0	0	0	0	0	0
Asuntos de Orden Público y de Seguridad Interior	0	0	0	0	0	0
Otros Servicios Generales	0	0	0	0	0	0
Desarrollo Social	10,156,000	-498	10,155,502	10,347,506	10,249,102	-192,005
Protección Ambiental	0	0	0	0	0	0
Vivienda y Servicios a la Comunidad	10,156,000	-498	10,155,502	10,347,506	10,249,102	-192,005
Salud	0	0	0	0	0	0
Recreación, Cultura y Otras Manifestaciones Sociales	0	0	0	0	0	0
Educación	0	0	0	0	0	0
Protección Social	0	0	0	0	0	0
Otros Asuntos Sociales	0	0	0	0	0	0
Desarrollo Económico	0	0	0	0	0	0
Asuntos Económicos, Comerciales y Laborales en General	0	0	0	0	0	0
Agropecuaria, Silvicultura, Pesca y Caza	0	0	0	0	0	0
Combustibles y Energía	0	0	0	0	0	0

ESTADO DE AGUA POTABLE Y ALCANTARILLADO DE COMPOSTIELA
ESTADO DE NAYARIT
Análisis Mensual de Ingresos Recaudado al 31/dic/16 (Cuentas con Movimiento)
(Cifras en pesos y centavos)

Nombre de la cuenta	Ley de Ingresos												Diferencia (1 - 2)		
	Ene	Feb	Mar	Abr	May	Jun	Jul	Ago	Sep	Oct	Nov	Dic		Total	
INGRESOS POR USO DOMESTICO	9,121,874.74	2,940,066.21	1,057,540.56	633,272.71	599,185.21	633,536.75	576,717.33	437,142.02	564,933.96	471,759.83	399,777.19	341,406.32	636,353.82	9,754,995.71	134,944.66
1 POR PAGO DE AGUA POTABLE A TIE	4,888,648.68	1,596,304.05	500,007.84	362,911.90	398,873.87	272,570.15	255,347.29	207,099.66	271,330.27	215,328.60	223,849.61	187,917.44	413,921.02	587,641.77	-16,875.02
2 POR AGUA POTABLE REZAGO	2,021,742.66	711,082.19	316,916.03	115,911.28	67,455.40	206,512.86	168,965.78	123,437.16	116,917.16	96,841.14	47,588.32	33,596.94	16,518.40	2,021,742.66	0.00
3 POR ALCANTARILLADO SANITARIO A	1,212,228.52	404,746.01	119,591.12	92,529.73	79,831.80	68,241.54	64,254.82	52,170.90	63,957.86	54,250.15	56,596.15	47,341.69	108,716.75	1,212,228.52	0.00
4 POR ALCANTARILLADO SANITARIO R	515,470.28	182,527.36	83,790.57	29,754.90	11,469.14	53,842.20	42,433.44	30,859.30	28,210.52	25,598.92	12,497.08	9,955.25	4,525.60	515,470.28	0.00
5 POR RECONEXIONES	108,940.00	6,600.00	4,840.00	5,115.00	6,270.00	8,590.00	7,755.00	5,615.00	12,540.00	38,590.00	4,455.00	4,950.00	3,630.00	108,940.00	0.00
6 POR CONTRATO DE AGUA	195,262.50	17,000.00	16,000.00	14,950.00	14,950.00	13,732.50	20,400.00	9,815.00	20,750.00	10,500.00	16,550.00	12,000.00	21,750.00	195,262.50	0.00
7 POR CONTRATO DE ALCANTARILLAD	164,019.10	18,836.60	14,500.00	10,450.00	12,150.00	9,232.50	16,400.00	7,650.00	20,250.00	10,250.00	18,050.00	8,000.00	18,250.00	164,019.10	0.00
8 POR CARTA DE FACTIBILIDAD	4,160.00	486.00	165.00	990.00	495.00	660.00	330.00	0.00	695.00	0.00	165.00	0.00	165.00	4,160.00	0.00
9 POR CAMBIO DE NOMBRE	11,406.00	2,475.00	1,650.00	660.00	825.00	165.00	825.00	495.00	1,155.00	990.00	1,485.00	495.00	165.00	11,385.00	21.00
INGRESOS POR USO COMERCIAL	530,802.34	115,961.96	62,840.81	19,565.60	30,378.00	50,336.00	31,909.00	19,416.25	19,095.00	11,810.00	7,854.00	22,042.00	29,205.00	420,413.62	110,388.72
1 POR AGUA POTABLE A TIEMPO	300,297.96	65,007.36	27,855.52	10,521.28	19,418.40	27,984.00	13,287.20	6,424.00	7,084.00	8,128.00	6,089.60	16,041.60	23,364.00	231,204.96	69,093.00
2 POR AGUA POTABLE REZAGO	100,077.94	27,762.21	20,817.13	5,131.20	4,752.00	12,020.80	11,044.00	8,449.00	6,996.00	1,320.00	193.60	1,592.00	0.00	100,077.94	0.00
3 POR ALCANTARILLADO SANITARIO A	99,096.96	16,251.84	6,963.88	2,630.32	4,854.60	6,996.00	3,321.80	1,606.00	1,771.00	1,966.00	1,522.40	4,076.40	5,841.00	57,801.24	41,296.72
4 POR ALCANTARILLADO SANITARIO R	25,019.48	6,940.55	5,204.28	1,282.80	1,188.00	3,005.20	2,761.00	2,112.25	1,749.00	396.00	48.40	332.00	0.00	25,019.48	0.00
5 POR RECONEXIONES	2,310.00	0.00	0.00	0.00	165.00	330.00	495.00	825.00	495.00	0.00	0.00	0.00	0.00	2,310.00	0.00
6 POR CONTRATOS DE AGUA	1,500.00	0.00	1,000.00	0.00	0.00	0.00	0.00	0.00	500.00	0.00	0.00	0.00	0.00	1,500.00	0.00
7 POR CONTRATO DE ALCANTARILLAD	2,500.00	0.00	1,000.00	0.00	0.00	0.00	1,000.00	0.00	500.00	0.00	0.00	0.00	0.00	2,500.00	0.00
INGRESOS POR USO INDUSTRIAL	197,762.29	34,073.02	10,219.03	12,077.02	6,797.01	43,555.65	15,854.06	10,315.39	10,933.05	7,601.02	10,687.03	15,108.00	19,507.05	195,832.33	1,923.96
1 POR AGUA POTABLE A TIEMPO	97,182.36	7,128.02	4,910.43	4,576.01	5,437.61	28,094.90	4,148.05	5,676.03	6,838.44	2,332.02	1,548.80	10,886.40	15,505.65	97,182.36	0.00
2 POR AGUA POTABLE REZAGO	58,955.57	20,134.40	3,132.80	5,085.61	0.00	6,749.62	8,535.21	2,312.29	1,188.01	3,748.80	6,868.83	1,200.00	0.00	58,955.57	0.00
3 POR ALCANTARILLADO SANITARIO A	24,185.53	1,782.00	1,227.60	1,144.00	1,359.40	7,023.73	1,037.00	1,419.00	1,709.60	473.00	387.20	2,721.60	3,901.40	24,185.53	0.00
4 POR ALCANTARILLADO SANITARIO R	14,848.87	5,033.60	783.20	1,271.40	0.00	1,687.40	2,133.80	578.07	297.00	1,047.20	1,717.20	300.00	0.00	14,848.87	0.00
5 POR RECONEXION	2,889.96	0.00	165.00	0.00	0.00	0.00	0.00	330.00	0.00	0.00	165.00	0.00	0.00	2,889.96	0.00
INGRESOS POR USO INSTITUCIONAL	39,501.00	0.00	0.00	0.00	0.00	0.00	0.00	0.00	0.00	0.00	0.00	0.00	0.00	39,501.00	0.00
1 POR AGUA POTABLE A TIEMPO	21,067.20	0.00	0.00	0.00	0.00	0.00	0.00	0.00	0.00	0.00	0.00	0.00	0.00	21,067.20	0.00
2 POR AGUA POTABLE REZAGO	10,533.60	0.00	0.00	0.00	0.00	0.00	0.00	0.00	0.00	0.00	0.00	0.00	0.00	10,533.60	0.00
3 POR ALCANTARILLADO SANITARIO A	5,266.80	0.00	0.00	0.00	0.00	0.00	0.00	0.00	0.00	0.00	0.00	0.00	0.00	5,266.80	0.00
4 POR ALCANTARILLADO SANITARIO R	2,633.40	0.00	0.00	0.00	0.00	0.00	0.00	0.00	0.00	0.00	0.00	0.00	0.00	2,633.40	0.00
Total =>	13,300,950.33	3,090,106.19	1,130,600.40	664,915.33	626,360.22	892,484.40	799,509.06	626,473.66	763,113.96	702,093.83	594,235.19	341,406.32	1,982,976.79	12,414,273.35	886,674.98

postea de decir verdad declaramos que los Estados Financieros y sus notas, son razonablemente correctos y son responsabilidad del emi

Minería, Manufacturas y Construcción	0	0	0	0	0	0	0	0	0
Transporte	0	0	0	0	0	0	0	0	0
Comunicaciones	0	0	0	0	0	0	0	0	0
Turismo	0	0	0	0	0	0	0	0	0
Ciencia, Tecnología e Innovación	0	0	0	0	0	0	0	0	0
Otras Industrias y Otros Asuntos Económicos	0	0	0	0	0	0	0	0	0
Otras no Clasificadas en Funciones Anteriores	0	0	0	0	0	0	0	0	0
Transacciones de la Deuda Pública / Costo Financiero de la Deuda	0	0	0	0	0	0	0	0	0
Transferencias, Participaciones y Aportaciones entre Diferentes Niveles y Ordenes de Gobierno	0	0	0	0	0	0	0	0	0
Saneamiento del Sistema Financiero	0	0	0	0	0	0	0	0	0
Adeudos de Ejercicios Fiscales Anteriores	0	0	0	0	0	0	0	0	0
Total del Gasto	10,156,000	-488	10,155,502	10,347,506	10,249,102	-192,005			

Estado de Actividades

Página: 1

Del 1° Enero al 31/dic/2016
(cifras en pesos y centavos)

1.- INGRESOS Y OTROS BENEFICIOS	2016	%	2015	%
INGRESOS DE GESTIÓN	9,745,059.40	78.56	10,268,317.83	85.19
DERECHOS	9,745,059.40	78.56	10,268,317.77	85.19
<i>DERECHOS POR PRESTACIÓN DE SERVICIOS</i>	<i>9,745,059.40</i>	<i>78.56</i>	<i>10,268,317.77</i>	<i>85.19</i>
PARTICIPACIONES, APORTACIONES, TRANSFERENCIAS, ASI	2,659,279.64	21.44	1,784,590.18	14.81
TRANSFERENCIAS, ASIGNACIONES, SUBSIDIOS Y OTRAS AY	2,659,279.64	21.44	1,784,590.18	14.81
<i>SUBSIDIOS Y SUBVENCIONES</i>	<i>2,659,279.64</i>	<i>21.44</i>	<i>1,784,590.18</i>	<i>14.81</i>
	12,404,339.04	100.00	12,052,907.95	100.00
GASTOS Y OTRAS PERDIDAS				
GASTOS DE FUNCIONAMIENTO	8,322,265.63	70.14	10,636,474.13	74.12
MATERIALES Y SUMINISTROS	831,379.03	7.01	824,020.27	5.74
<i>MATERIALES DE ADMINISTRACIÓN, EMISIÓN DE DOCUMENTO</i>	<i>76,504.52</i>	<i>0.64</i>	<i>71,459.98</i>	<i>0.50</i>
<i>ALIMENTOS Y UTENSILIOS</i>	<i>9,451.18</i>	<i>0.08</i>	<i>11,330.24</i>	<i>0.08</i>
<i>MATERIALES Y ARTÍCULOS DE CONSTRUCCIÓN Y DE REPARA</i>	<i>309,023.12</i>	<i>2.60</i>	<i>379,665.13</i>	<i>2.65</i>
<i>PRODUCTOS QUÍMICOS, FARMACÉUTICOS Y DE LABORATORIO</i>	<i>191,181.13</i>	<i>1.61</i>	<i>108,547.80</i>	<i>0.76</i>
<i>COMBUSTIBLES, LUBRICANTES Y ADITIVOS</i>	<i>230,160.92</i>	<i>1.94</i>	<i>195,802.06</i>	<i>1.36</i>
<i>VESTUARIO, BLANCOS, PRENDAS DE PROTECCIÓN Y ARTÍCULO</i>	<i>1,178.33</i>	<i>0.01</i>	<i>24,502.05</i>	<i>0.17</i>
<i>HERRAMIENTAS, REFACCIONES Y ACCESORIOS MENORES</i>	<i>13,879.83</i>	<i>0.12</i>	<i>32,713.01</i>	<i>0.22</i>
SERVICIOS GENERALES	2,191,123.44	18.47	2,267,138.34	15.80
<i>SERVICIOS BÁSICOS</i>	<i>1,664,124.24</i>	<i>14.02</i>	<i>1,969,974.91</i>	<i>13.73</i>
<i>SERVICIOS DE ARRENDAMIENTO</i>	<i>27,250.00</i>	<i>0.23</i>	<i>6,900.00</i>	<i>0.05</i>
<i>SERVICIOS FINANCIEROS, BANCARIOS Y COMERCIALES</i>	<i>12,483.45</i>	<i>0.11</i>	<i>6,175.52</i>	<i>0.04</i>
<i>SERVICIOS DE INSTALACIÓN, REPARACIÓN, MANTENIMIENTO</i>	<i>442,970.76</i>	<i>3.73</i>	<i>177,802.45</i>	<i>1.24</i>
<i>SERVICIOS DE COMUNICACIÓN SOCIAL Y PUBLICIDAD</i>	<i>13,400.00</i>	<i>0.11</i>	<i>19,106.50</i>	<i>0.13</i>
<i>SERVICIOS DE TRASLADO Y VIÁTICOS</i>	<i>25,864.99</i>	<i>0.22</i>	<i>38,455.12</i>	<i>0.27</i>
<i>OTROS SERVICIOS GENERALES</i>	<i>5,030.00</i>	<i>0.04</i>	<i>48,723.84</i>	<i>0.34</i>
SERVICIOS PERSONALES	5,299,763.16	44.66	7,545,315.52	52.58
<i>REMUNERACIONES AL PERSONAL DE CARÁCTER PERMANENTE</i>	<i>2,843,940.71</i>	<i>23.97</i>	<i>3,815,428.08</i>	<i>26.59</i>
<i>REMUNERACIONES ADICIONALES Y ESPECIALES</i>	<i>1,150,495.45</i>	<i>9.70</i>	<i>2,017,931.45</i>	<i>14.06</i>
<i>SEGURIDAD SOCIAL</i>	<i>36,968.22</i>	<i>0.31</i>	<i>34,124.87</i>	<i>0.24</i>
<i>OTRAS PRESTACIONES SOCIALES Y ECONÓMICAS</i>	<i>1,268,358.78</i>	<i>10.69</i>	<i>1,677,831.12</i>	<i>11.69</i>
TRANSFERENCIAS, ASIGNACIONES, SUBSIDIOS Y OTRAS AY	3,543,388.19	29.86	3,551,972.94	24.75
AYUDAS SOCIALES	2,225,989.04	18.76	2,822,132.02	19.67
<i>AYUDAS SOCIALES A PERSONAS</i>	<i>2,225,989.04</i>	<i>18.76</i>	<i>2,822,132.02</i>	<i>19.67</i>
PENSIONES Y JUBILACIONES	1,317,399.15	11.10	891,340.92	6.21
<i>JUBILACIONES</i>	<i>1,317,399.15</i>	<i>11.10</i>	<i>891,340.92</i>	<i>6.21</i>
Total de Gastos y Otras Perdidas	11,865,653.82	100.00	14,349,947.07	100.00
Resultado del Ejercicio (Ahorro /Desahorro)	538,685.22		- 2,297,039.06	