



COMPOSTELA
JUNTOS LOGRAMOS MÁS



Se anexa:
- Un (1) engargado con documentación en original e impresa
- Tres (3) CD-ROM

Dependencia: **Presidencia Municipal**

Sección: única

Oficio No. Pres/76/19

Compostela Nayarit a 30 de Julio de 2019.

LIC. Héctor Manuel Benítez Pineda

Encargado por ministerio de ley del despacho de la Auditoría Superior del Estado de Nayarit Tepic, Nayarit.

En observancia a lo que se establece en el artículo 61 fracción I, inciso i párrafo segundo y tercero de la Ley Municipal para el Estado de Nayarit; en concurrencia al artículo 31 inciso A, 32, 36 fracción I y III de la Ley de Fiscalización y rendición de cuentas del Estado de Nayarit.

Me permito hacer entrega del Avance de Gestión Financiera correspondiente al 2do. Trimestre del ejercicio fiscal 2019, del Municipio de Compostela, SIAPA y DIF; así como la base de datos en digital, Mismo que se encuentra integrado en tres (3) CD'S y un (1) engargado.

1. Flujo de Ingresos y egresos
2. Deuda a largo plazo la cual fue contratada con Banobras.
3. Deuda a corto Plazo, contratada con la Institución bancaria BANORTE.
4. Pago del impuesto especial UAN correspondiente a los meses de abril, mayo y junio.
5. Información Contable:
 - a) Estado de Situación financiera
 - b) Estado de Actividades
 - c) Estado de Variaciones de la Hacienda Publica
 - d) Estado de Cambios en la situación financiera
 - e) Estado de flujos de efectivo
 - f) Estado analítico del Activo
 - g) Estado analítico de la deuda y otros pasivos

H. XL AYUNTAMIENTO





COMPOSTELA
JUNTOS LOGRAMOS MÁS

6. Estados Presupuestarios:
 - a) Estado Analítico del Ingreso
 - b) Estado analítico del presupuesto de Egresos
 - Por objeto del gasto
 - Económica
 - Administrativa
 - Funcional
 - c) Endeudamiento neto
7. Estados programáticos:
 - a) Estados e informes programáticos
8. Otros reportes:
 - a) Estado de origen y aplicación de recursos
 - b) Analítico del pasivo
 - c) Indicadores de Gestión
 - d) Indicadores de postura fiscal
 - e) e) Estado analítico de la deuda y otros pasivos consolidados.
 - f) Notas a los estados financieros.
9. Avances de Obra.
10. Estados Consolidados

A la espera de dar cumplimiento en tiempo y forma, solicitando el deslinde de responsabilidad en su momento al aplicar los procedimientos.

Quedo ante usted muy atentamente.

ATENTAMENTE

PROFR. RAMON MORAN GALAVIZ
FACULTADO PROVISIONALMENTE PARA EJERCER
LAS FUNCIONES, OBLIGACIONES Y ATRIBUCIONES
PROPIAS DEL PRESIDENTE MUNICIPAL



H. XL AYUNTAMIENTO
CONSTITUCIONAL
PRESIDENCIA
MUNICIPAL
COMPOSTELA NAYARIT

H. XL AYUNTAMIENTO





ASEN

AUDITORÍA SUPERIOR
DEL ESTADO DE NAYARIT

PODER LEGISLATIVO

Acuse de Recibo

El **30 de julio de 2019** el Auditoría Superior del Estado de Nayarit recibió del **Ayuntamiento Constitucional de Compostela, Nayarit** un documento que alude al **Avance de Gestión Financiera- Segundo Trimestre** correspondiente al ejercicio fiscal **2019**

Que contiene:

Dependencia	Entregó
Ayuntamiento	Si
DIF	Si
SISTEMA OPERADOR DE AGUA	Si

La presente documentación se recibe a reserva de verificar que su contenido y forma se apegue con lo que, para el efecto establece la Ley de Fiscalización y Rendición de Cuentas del Estado de Nayarit y demás normativa aplicable.

Recibió por la Oficialía de Partes





MUNICIPIO DE COMPOSTELA
NAYARIT

Estado de Actividades

Del 01/abr./2019 al 30/jun./2019

Usu: supervisor
Rep: rptEstadoActividades

Fecha y hora de Impresión | 29/jul./2019
08:48 p. m.

	<u>2019</u>	<u>2018</u>
INGRESOS Y OTROS BENEFICIOS		
INGRESOS DE GESTIÓN	\$43,132,136.03	\$10,662,739.89
IMPUESTOS	\$39,159,867.69	\$6,472,997.07
IMPUESTOS SOBRE EL PATRIMONIO	\$29,383,088.75	\$6,021,515.46
ACCESORIOS DE IMPUESTOS	\$9,776,778.94	\$451,481.61
DERECHOS	\$2,789,252.18	\$2,802,972.19
PRODUCTOS	\$94,852.76	\$1,226.91
APROVECHAMIENTOS	\$1,088,163.40	\$1,385,543.72
PARTICIPACIONES, APORTACIONES, CONVENIOS, INCENTIVOS DERIVADOS DE LA COLABORACIÓN FISCAL, FONDOS DISTINTOS DE APORTACIONES, TRANSFERENCIAS, ASIGNACIONES, SUBSIDIOS Y SUBVENCIONES, Y PENSIONES Y JUBILACIONES	\$56,912,682.17	\$62,019,217.11
PARTICIPACIONES, APORTACIONES, CONVENIOS, INCENTIVOS DERIVADOS DE LA COLABORACIÓN FISCAL Y FONDOS DISTINTOS DE APORTACIONES	\$56,884,623.32	\$56,490,250.88
PARTICIPACIONES	\$28,321,012.97	\$23,005,034.10
APORTACIONES	\$22,947,977.01	\$19,986,252.45
CONVENIOS	\$5,615,633.34	\$13,498,964.33
TRANSFERENCIAS, ASIGNACIONES, SUBSIDIOS Y SUBVENCIONES, Y PENSIONES Y JUBILACIONES	\$28,058.85	\$5,528,966.23
SUBSIDIOS Y SUBVENCIONES	\$0.00	\$5,521,529.00
PENSIONES Y JUBILACIONES	\$28,058.85	\$7,437.23
OTROS INGRESOS Y BENEFICIOS	\$2,466,906.42	\$71,224.57
INGRESOS FINANCIEROS	\$0.00	\$56,316.07
OTROS INGRESOS FINANCIEROS	\$0.00	\$56,316.07
OTROS INGRESOS Y BENEFICIOS VARIOS	\$2,466,906.42	\$14,908.50
OTROS INGRESOS Y BENEFICIOS VARIOS	\$2,466,906.42	\$14,908.50
Total de Ingresos y Otros Beneficios	\$102,511,724.62	\$72,753,181.57
GASTOS Y OTRAS PÉRDIDAS		
GASTOS DE FUNCIONAMIENTO	\$39,118,753.69	\$48,803,924.28
SERVICIOS PERSONALES	\$29,698,022.08	\$35,967,623.39
MATERIALES Y SUMINISTROS	\$6,919,713.67	\$8,310,913.44
SERVICIOS GENERALES	\$2,501,017.94	\$4,525,387.45
TRANSFERENCIAS, ASIGNACIONES, SUBSIDIOS Y OTRAS AYUDAS	\$23,536,582.04	\$14,245,374.24
TRANSFERENCIAS INTERNAS Y ASIGNACIONES AL SECTOR PÚBLICO	\$3,936,844.78	\$2,705,660.76
TRANSFERENCIAS AL RESTO DEL SECTOR PÚBLICO	\$140,271.00	\$0.00
AYUDAS SOCIALES	\$17,094,969.12	\$9,275,068.63
PENSIONES Y JUBILACIONES	\$2,364,497.14	\$2,264,644.85
PARTICIPACIONES Y APORTACIONES	\$0.00	\$0.00
INTERESES, COMISIONES Y OTROS GASTOS DE LA DEUDA PÚBLICA	\$658,022.08	\$676,344.60
INTERESES DE LA DEUDA PÚBLICA	\$658,022.08	\$676,344.60
OTROS GASTOS Y PÉRDIDAS EXTRAORDINARIAS	\$0.00	\$0.00
INVERSIÓN PÚBLICA	\$0.00	\$0.00
Total de Gastos y otras Pérdidas	\$63,313,357.81	\$63,725,643.12
Resultado del Ejercicio (Ahorro/Desahorro)	\$39,198,366.81	\$9,027,538.45



MUNICIPIO DE COMPOSTELA NAYARIT

Estado de Actividades

Del 01/abr./2019 al 30/jun./2019

Usu: supervisor
Rep: rptEstadoActividades

Fecha y hora de Impresión | 29/jul./2019
08:48 p. m.

2019

2018

"Bajo protesta de decir verdad declaramos que los Estados Financieros y sus notas, son razonablemente correctos y son responsabilidad del emisor".



XL AYUNTAMIENTO
CONSTITUCIONAL

Prof. RAMON MORAN GALAVIZ

PRESIDENCIA

FACULTADO PARA EJERCER LAS FUNCIONES, OBLIGACIONES
Y ATRIBUCIONES PROPIAS DEL PRESIDENTE MUNICIPAL

COMPOSTELA, NAYARIT



XL AYUNTAMIENTO
CONSTITUCIONAL

L.C. MARIA DE LOS ANGELES BUSTAMANTE JIMENEZ

TESORERIA

TESORERA MUNICIPAL

COMPOSTELA, NAYARIT



Usu: supervisor
Rep: rptEstadoSituacionFinanciera

**MUNICIPIO DE COMPOSTELA
NAYARIT**
Estado de Situación Financiera
Al 30/jun./2019

Fecha y hora de Impresión | 29/jul./2019
08:47 p. m.

ACTIVO		2019	2018	PASIVO		2019	2018
<u>ACTIVO CIRCULANTE</u>		<u>\$91,817,639.83</u>	<u>\$36,738,075.02</u>	<u>PASIVO CIRCULANTE</u>		<u>\$16,770,419.37</u>	<u>\$19,591,652.70</u>
EFFECTIVO Y EQUIVALENTES		\$71,507,308.20	\$19,546,384.59	CUENTAS POR PAGAR A CORTO PLAZO		\$6,690,514.63	\$18,941,652.70
DERECHOS A RECIBIR EFECTIVO O EQUIVALENTES		\$18,558,781.80	\$16,397,526.54	PORCIÓN A CORTO PLAZO DE LA DEUDA PÚBLICA A L		\$11,816,445.01	\$0.00
DERECHOS A RECIBIR BIENES O SERVICIOS		\$1,751,549.83	\$794,163.90	PROVISIONES A CORTO PLAZO		-\$1,736,540.27	\$650,000.00
Total de Activos Circulantes		\$91,817,639.83	\$36,738,075.02	Total de Pasivos Circulantes		\$16,770,419.37	\$19,591,652.70
<u>ACTIVO NO CIRCULANTE</u>		<u>\$17,497,703.76</u>	<u>\$6,418,119.42</u>	<u>PASIVO NO CIRCULANTE</u>		<u>\$10,309,657.77</u>	<u>\$12,052,134.93</u>
BIENES INMUEBLES, INFRAESTRUCTURA Y CONSTRU		\$10,963,775.77	\$1,210,472.96	DEUDA PÚBLICA A LARGO PLAZO		\$10,309,657.77	\$12,052,134.93
BIENES MUEBLES		\$6,279,328.99	\$5,207,646.46	Total de Pasivos No Circulantes		\$10,309,657.77	\$12,052,134.93
ACTIVOS INTANGIBLES		\$254,599.00	\$0.00	Total de Pasivos		\$27,080,077.14	\$31,643,787.63
Total de Activos No Circulantes		\$17,497,703.76	\$6,418,119.42	HACIENDA PÚBLICA/ PATRIMONIO			
Total de Activos		<u>\$109,315,343.59</u>	<u>\$43,156,194.44</u>	<u>HACIENDA PÚBLICA/PATRIMONIO CONTRIBUIDO</u>		<u>\$0.00</u>	<u>\$0.00</u>
				<u>HACIENDA PÚBLICA /PATRIMONIO GENERADO</u>		<u>\$82,235,266.45</u>	<u>\$11,512,406.81</u>
				RESULTADOS DEL EJERCICIO (AHORRO/ DESAHORRO)		\$71,520,600.52	\$49,977,700.13
				RESULTADOS DE EJERCICIOS ANTERIORES		\$10,714,665.93	-\$38,465,302.32
				<u>EXCESO O INSUFICIENCIA EN LA ACTUALIZACIÓN DE LA I</u>		<u>\$0.00</u>	<u>\$0.00</u>
				Total Hacienda Pública/Patrimonio		\$82,235,266.45	\$11,512,406.81
				Total de Pasivo y Hacienda Pública/Patrimonio		<u>\$109,315,343.59</u>	<u>\$43,156,194.44</u>



Usr: supervisor
Rep: rptEstadoSituacionFinanciera

**MUNICIPIO DE COMPOSTELA
NAYARIT**
Estado de Situación Financiera
Al 30/jun./2019

Fecha y hora de Impresión | 29/jul./2019 | 08:47 p. m.

	<u>2019</u>	<u>2018</u>
CUENTAS DE ORDEN PRESUPUESTARIA:		
LEY DE INGRESOS		
		<u>\$0.00</u>
LEY DE INGRESOS ESTIMADA	\$256,609,906.49	\$241,313,122.89
LEY DE INGRESOS POR EJECUTAR	\$98,372,763.80	\$27,703,692.31
MODIFICACIONES A LA LEY DE INGRESOS ESTIMADA	\$54,023,482.03	\$126,689,630.75
LEY DE INGRESOS DEVENGADA	\$212,260,624.72	\$340,299,061.33
LEY DE INGRESOS RECAUDADA	\$212,260,624.72	\$340,299,061.33
PRESUPUESTO DE EGRESOS		
		<u>\$0.00</u>
PRESUPUESTO DE EGRESOS APROBADO	\$256,609,906.49	\$241,313,122.89
PRESUPUESTO DE EGRESOS POR EJERCER	\$170,046,958.90	\$38,557,519.12
MODIFICACIONES AL PRESUPUESTO DE EGRESOS APROBADO	\$53,995,310.30	\$83,780,316.78
PRESUPUESTO DE EGRESOS COMPROMETIDO	\$140,558,257.89	\$286,535,920.55
PRESUPUESTO DE EGRESOS DEVENGADO	\$137,306,686.69	\$286,436,169.34
PRESUPUESTO DE EGRESOS EJERCIDO	\$136,911,387.20	\$285,955,208.34
PRESUPUESTO DE EGRESOS PAGADO	\$136,911,387.20	\$285,955,208.34

"Bajo protesta de decir verdad declaramos que los Estados Financieros y sus notas, son razonablemente correctos y son responsabilidad del emisor".


Prof. RAMON MORAN GALAVIZ
FACULTADO PARA EJERCER LAS FUNCIONES, OBLIGACIONES
Y ATRIBUCIONES PROPIAS DEL PRESIDENTE MUNICIPAL
H. XL AYUNTAMIENTO
CONSTITUCIONAL
PRESIDENCIA
MUNICIPAL
COMPOSTELA, NAYARIT


L.C. MARIA DE LOS ANGELES BUSTAMANTE JIMENEZ
TESORERA MUNICIPAL
COMPOSTELA, NAYARIT
H. XL AYUNTAMIENTO
CONSTITUCIONAL
TESORERIA
COMPOSTELA, NAYARIT



**MUNICIPIO DE COMPOSTELA
NAYARIT**

**Estado de Variaciones en la Hacienda Pública
Del 01/ene/2019 Al 30/jun./2019**

Usu: supervisor
Rep: rptEstadoVariacionHacienda

Fecha y 29/jul./2019
hora de Impresión 08:49 p. m.

Concepto	Hacienda Publica/ Patrimonio Contribuido	Hacienda Publica/ Patrimonio Generado De Ejercicios Anteriores	Hacienda Publica/ Patrimonio Generado Del Ejercicio	Exceso o Insuficiencia en la Actualización de la Hacienda Pública / Patrimonio	Total
HACIENDA PÚBLICA/PATRIMONIO CONTRIBUIDO NETO 2018	\$0.00	\$0.00	\$0.00	\$0.00	\$0.00
APORTACIONES	\$0.00	\$0.00	\$0.00	\$0.00	\$0.00
DONACIONES DE CAPITAL	\$0.00	\$0.00	\$0.00	\$0.00	\$0.00
ACTUALIZACIÓN DE LA HACIENDA PÚBLICA/PATRIMONIO	\$0.00	\$0.00	\$0.00	\$0.00	\$0.00
HACIENDA PÚBLICA /PATRIMONIO GENERADO NETO 2018	\$0.00	-\$38,465,302.32	\$49,977,709.13	\$0.00	\$11,512,406.81
RESULTADOS DEL EJERCICIO (AHORRO/ DESAHORRO)	\$0.00	\$0.00	\$49,977,709.13	\$0.00	\$49,977,709.13
RESULTADOS DE EJERCICIOS ANTERIORES	\$0.00	-\$38,465,302.32	\$0.00	\$0.00	-\$38,465,302.32
REVALÚOS	\$0.00	\$0.00	\$0.00	\$0.00	\$0.00
RESERVAS	\$0.00	\$0.00	\$0.00	\$0.00	\$0.00
RECTIFICACIONES DE RESULTADOS DE EJERCICIOS ANTERIORES	\$0.00	\$0.00	\$0.00	\$0.00	\$0.00
EXCESO O INSUFICIENCIA EN LA ACTUALIZACIÓN DE LA HACIENDA PÚBLICA/ PATRIMONIO NETO 2018	\$0.00	\$0.00	\$0.00	\$0.00	\$0.00
RESULTADO POR POSICIÓN MONETARIA	\$0.00	\$0.00	\$0.00	\$0.00	\$0.00
RESULTADO POR TENENCIA DE ACTIVOS NO MONETARIOS	\$0.00	\$0.00	\$0.00	\$0.00	\$0.00
HACIENDA PÚBLICA / PATRIMONIO NETO FINAL 2018	\$0.00	-\$38,465,302.32	\$49,977,709.13	\$0.00	\$11,512,406.81
CAMBIOS EN LA HACIENDA PÚBLICA/PATRIMONIO CONTRIBUIDO NETO 2019	\$0.00	\$0.00	\$0.00	\$0.00	\$0.00
APORTACIONES	\$0.00	\$0.00	\$0.00	\$0.00	\$0.00
DONACIONES DE CAPITAL	\$0.00	\$0.00	\$0.00	\$0.00	\$0.00
ACTUALIZACIÓN DE LA HACIENDA PÚBLICA/PATRIMONIO	\$0.00	\$0.00	\$0.00	\$0.00	\$0.00
VARIACIONES DE LA HACIENDA PÚBLICA / PATRIMONIO GENERADO NETO 2019	\$0.00	\$49,179,968.25	\$21,542,891.39	\$0.00	\$70,722,859.64
RESULTADOS DEL EJERCICIO (AHORRO/ DESAHORRO)	\$0.00	\$0.00	\$71,520,600.52	\$0.00	\$71,520,600.52
RESULTADOS DE EJERCICIOS ANTERIORES	\$0.00	\$49,179,968.25	-\$49,977,709.13	\$0.00	-\$797,740.88
REVALÚOS	\$0.00	\$0.00	\$0.00	\$0.00	\$0.00
RESERVAS	\$0.00	\$0.00	\$0.00	\$0.00	\$0.00
RECTIFICACIONES DE RESULTADOS DE EJERCICIOS ANTERIORES	\$0.00	\$0.00	\$0.00	\$0.00	\$0.00
CAMBIOS EN EL EXCESO O INSUFICIENCIA EN LA ACTUALIZACIÓN DE LA HACIENDA PÚBLICA/ PATRIMONIO NETO 2019	\$0.00	\$0.00	\$0.00	\$0.00	\$0.00
RESULTADO POR POSICIÓN MONETARIA	\$0.00	\$0.00	\$0.00	\$0.00	\$0.00
RESULTADO POR TENENCIA DE ACTIVOS NO MONETARIOS	\$0.00	\$0.00	\$0.00	\$0.00	\$0.00
HACIENDA PÚBLICA / PATRIMONIO NETO FINAL 2019	\$0.00	\$10,714,665.93	\$71,520,600.52	\$0.00	\$82,235,266.45



**MUNICIPIO DE COMPOSTELA
NAYARIT**
Estado de Variaciones en la Hacienda Pública
Del 01/ene/2019 Al 30/jun./2019

Usr: supervisor
Rep: rptEstadoVariacionHacienda


Fecha y 29/jul./2019
hora de Impresión 08:49 p. m.


Concepto	Hacienda Publica/ Patrimonio Contribuido	Hacienda Publica/ Patrimonio Generado De Ejercicios Anteriores	Hacienda Publica/ Patrimonio Generado Del Ejercicio	Exceso o Insuficiencia en la Actualización de la Hacienda Pública / Patrimonio	Total
----------	---	--	---	--	-------

"Bajo protesta de decir verdad declaramos que los Estados Financieros y sus notas, son razonablemente correctos y son responsabilidad del emisor".


 Prof. RAMON MORAN GALAVIZ
 FACULTADO PARA EJERCER LAS FUNCIONES, OBLIGACIONES
 Y ATRIBUCIONES PROPIAS DEL PRESIDENTE MUNICIPAL


 EL XL AYUNTAMIENTO
 CONSTITUCIONAL
 PRESIDENCIA
 MUNICIPAL
 COMPOSTELA, NAYARIT


 L.C. MARIA DE LOS ANGELES BUSTAMANTE JIMENEZ
 TESORERA MUNICIPAL


 EL XL AYUNTAMIENTO
 CONSTITUCIONAL
 TESORERIA
 COMPOSTELA, NAYARIT



**MUNICIPIO DE COMPOSTELA
NAYARIT**
Estado de Cambios en la Situación Financiera
Del 01/ene./2019 Al 30/jun./2019

Usr: supervisor

Rep: rptEstadoCambiosSituacionFinanciera

Fecha y hora de Impresión 29/jul./2019
08:52 p. m.

	<u>Origen</u>	<u>Aplicación</u>
ACTIVO		\$66,159,149.15
<u>ACTIVO CIRCULANTE</u>		<u>\$55,079,564.81</u>
EFFECTIVO Y EQUIVALENTES		\$51,960,923.62
DERECHOS A RECIBIR EFECTIVO O EQUIVALENTES		\$2,161,255.26
DERECHOS A RECIBIR BIENES O SERVICIOS		\$957,385.93
<u>ACTIVO NO CIRCULANTE</u>		<u>\$11,079,584.34</u>
BIENES INMUEBLES, INFRAESTRUCTURA Y CONSTRUCCIONES EN PROCESO		\$9,753,302.81
BIENES MUEBLES		\$1,071,682.53
ACTIVOS INTANGIBLES		\$254,599.00
PASIVO		\$4,563,710.49
<u>PASIVO CIRCULANTE</u>		<u>\$2,821,233.33</u>
CUENTAS POR PAGAR A CORTO PLAZO		\$12,251,138.07
PORCIÓN A CORTO PLAZO DE LA DEUDA PÚBLICA A LARGO PLAZO	\$11,816,445.01	
PROVISIONES A CORTO PLAZO		\$2,386,540.27
<u>PASIVO NO CIRCULANTE</u>		<u>\$1,742,477.16</u>
DEUDA PÚBLICA A LARGO PLAZO		\$1,742,477.16
HACIENDA PÚBLICA/ PATRIMONIO	\$70,722,859.64	
<u>HACIENDA PÚBLICA/PATRIMONIO CONTRIBUIDO</u>		
<u>HACIENDA PÚBLICA /PATRIMONIO GENERADO</u>	<u>\$70,722,859.64</u>	
RESULTADOS DEL EJERCICIO (AHORRO/ DESAHORRO)	\$21,542,891.39	
RESULTADOS DE EJERCICIOS ANTERIORES	\$49,179,968.25	
<u>EXCESO O INSUFICIENCIA EN LA ACTUALIZACIÓN DE LA HACIENDA PÚBLICA/ PATRIMONIO</u>		

"Bajo protesta de decir verdad declaramos que los Estados Financieros y sus notas, son razonablemente correctos y son responsabilidad del emisor".


Prof. RAMON MORAN GALAVIZ

FACULTADO PARA EJERCER LAS FUNCIONES, OBLIGACIONES
Y ATRIBUCIONES PROPIAS DEL PRESIDENTE MUNICIPAL

H. XI AYUNTAMIENTO
CONSTITUCIONAL
PRESIDENCIA
MUNICIPAL
COMPOSTELA, NAYARIT


L.C. MARIA DE LOS ANGELES BUSTAMANTE JIMENEZ
TESORERA MUNICIPAL

H. XI AYUNTAMIENTO
CONSTITUCIONAL
TESORERIA
COMPOSTELA, NAYARIT



MUNICIPIO DE COMPOSTELA NAYARIT

Estado de Flujos de Efectivo

Del 01/ene/2019 Al 30/jun./2019

Usu: supervisor
Rep: rptEstadoFlujosEfectivo

Fecha y hora de Impresión | 29/jul./2019
08:54 p. m.

Concepto	2019	2018
FLUJOS DE EFECTIVO DE LAS ACTIVIDADES DE OPERACIÓN		
ORIGEN	\$185,808,489.79	\$313,504,449.24
IMPUESTOS	\$52,094,423.89	\$31,755,134.55
DERECHOS	\$10,034,913.83	\$17,679,190.45
PRODUCTOS	\$149,159.73	\$1,643.56
APROVECHAMIENTOS	\$1,756,199.34	\$6,130,102.66
INGRESOS POR VENTA DE BIENES Y PRESTACIÓN DE SERVICIOS	\$3,662,641.50	\$0.00
PARTICIPACIONES, APORTACIONES, CONVENIOS, INCENTIVOS DERIVADOS DE LA COLABORACIÓN FISCAL Y FONDOS DISTINTOS DE APORTACIONES	\$117,702,357.85	\$250,679,391.13
TRANSFERENCIAS, ASIGNACIONES, SUBSIDIOS Y SUBVENCIONES, Y PENSIONES Y JUBILACIONES	\$408,793.65	\$7,258,986.89
APLICACIÓN	\$133,912,458.12	\$235,304,403.25
SERVICIOS PERSONALES	\$52,386,766.81	\$86,718,072.69
MATERIALES Y SUMINISTROS	\$13,138,161.00	\$25,516,416.83
SERVICIOS GENERALES	\$5,257,599.81	\$26,951,317.22
TRANSFERENCIAS INTERNAS Y ASIGNACIONES AL SECTOR PUBLICO	\$7,350,303.20	\$11,640,838.89
TRANSFERENCIAS AL RESTO DEL SECTOR PUBLICO	\$140,271.00	\$0.00
SUBSIDIOS Y SUBVENCIONES	\$0.00	\$3,556,802.83
AYUDAS SOCIALES	\$27,433,480.20	\$30,337,092.11
PENSIONES Y JUBILACIONES	\$4,817,562.20	\$8,791,949.43
OTRAS APLICACIONES DE OPERACIÓN	\$23,388,313.90	\$41,791,913.25
FLUJOS NETOS DE EFECTIVO POR ACTIVIDADES DE OPERACIÓN	\$51,896,031.67	\$78,200,045.99
FLUJOS DE EFECTIVO DE LAS ACTIVIDADES DE INVERSIÓN		
APLICACIÓN	\$10,684,284.85	\$57,568,908.05
BIENES INMUEBLES, INFRAESTRUCTURA Y CONSTRUCCIONES EN PROCESO	\$9,358,003.32	\$52,361,261.59
BIENES MUEBLES	\$1,071,682.53	\$5,207,646.46
OTRAS APLICACIONES DE INVERSIÓN	\$254,599.00	\$0.00
FLUJOS NETOS DE EFECTIVO POR ACTIVIDADES DE INVERSIÓN	-\$10,684,284.85	-\$57,568,908.05
FLUJO DE EFECTIVO DE LAS ACTIVIDADES DE FINANCIAMIENTO		
ORIGEN	\$26,452,134.93	\$26,794,612.09
ENDEUDAMIENTO NETO	\$26,452,134.93	\$26,794,612.09
INTERNO	\$26,452,134.93	\$26,794,612.09
APLICACIÓN	\$15,702,958.13	\$34,873,810.29
SERVICIOS DE LA DEUDA	\$15,702,958.13	\$34,873,810.29
INTERNO	\$15,702,958.13	\$34,873,810.29
FLUJOS NETOS DE EFECTIVO POR ACTIVIDADES DE FINANCIAMIENTO	\$10,749,176.80	-\$8,079,198.20
INCREMENTO/DISMINUCIÓN NETA EN EL EFECTIVO Y EQUIVALENTES AL EFECTIVO	\$51,960,923.62	\$12,551,939.74
EFECTIVO Y EQUIVALENTES AL EFECTIVO AL INICIO DEL EJERCICIO	\$19,546,384.58	\$6,994,444.84
EFECTIVO Y EQUIVALENTES AL EFECTIVO AL FINAL DEL EJERCICIO	\$71,507,308.20	\$19,546,384.58



**MUNICIPIO DE COMPOSTELA
NAYARIT**

**Estado de Flujos de Efectivo
Del 01/ene/2019 Al 30/jun./2019**

Usu: supervisor
Rep: rptEstadoFlujosEfectivo

Fecha y hora de Impresión | 29/jul./2019
08:54 p. m.

Concepto	2019	2018
----------	------	------


"Bajo protesta de decir verdad declaramos que los Estados Financieros y sus notas, son razonablemente correctos y son responsabilidad del emisor".



H. XL AYUNTAMIENTO
CONSTITUCIONAL
PRESIDENCIA
MUNICIPAL

Prof. RAMON MORAN GALAVIZ

FACULTADO PARA EJERCER LAS FUNCIONES,
OBLIGACIONES Y ATRIBUCIONES PROPIAS DEL MUNICIPIO DE COMPOSTELA, NAYARIT



H. XL AYUNTAMIENTO
CONSTITUCIONAL

L.C. MARIA DE LOS ANGELES BUSTAMANTE

TESORERA MUNICIPAL
COMPOSTELA, NAYARIT



**MUNICIPIO DE COMPOSTELA
NAYARIT**

**Estado Analítico del Activo
Del 01/abr./2019 al 30/jun./2019**

Usu: supervisor
Rep: rptEstadoAnaliticoDeActivosYPasivos_R



Fecha y hora de Impresión | 29/jul./2019
08:56 p. m.

Concepto	Saldo Inicial 1	Cargos del periodo 2	Abonos del periodo 3	Saldo Final 4(1+2-3)	Variación del Periodo (4-1)
ACTIVO	\$75,837,684.11	\$228,742,595.07	\$195,264,935.59	\$109,315,343.59	\$33,477,659.48
ACTIVO CIRCULANTE	\$67,353,717.41	\$219,728,858.01	\$195,264,935.59	\$91,817,639.83	\$24,463,922.42
EFECTIVO Y EQUIVALENTES	\$48,243,737.60	\$110,873,011.65	\$87,609,441.05	\$71,507,308.20	\$23,263,570.60
DERECHOS A RECIBIR EFECTIVO O EQUIVALENTES	\$18,332,133.51	\$105,128,945.80	\$104,902,297.51	\$18,558,781.80	\$226,648.29
DERECHOS A RECIBIR BIENES O SERVICIOS	\$777,846.30	\$3,726,900.56	\$2,753,197.03	\$1,751,549.83	\$973,703.53
ACTIVO NO CIRCULANTE	\$8,483,966.70	\$9,013,737.06	\$0.00	\$17,497,703.76	\$9,013,737.06
BIENES INMUEBLES, INFRAESTRUCTURA Y CONSTRUCCIONES EN PROCESO	\$2,034,734.71	\$8,929,041.06	\$0.00	\$10,963,775.77	\$8,929,041.06
BIENES MUEBLES	\$6,194,632.99	\$84,696.00	\$0.00	\$6,279,328.99	\$84,696.00
ACTIVOS INTANGIBLES	\$254,599.00	\$0.00	\$0.00	\$254,599.00	\$0.00

"Bajo protesta de decir verdad declaramos que los Estados Financieros y sus notas, son razonablemente correctos y son responsabilidad del emisor".


 Prof. RAMON MORAN GALAVIZ
 FACULTADO PARA EJERCER LAS FUNCIONES, OBLIGACIONES
 Y ATRIBUCIONES PROPIAS DEL PRESIDENTE MUNICIPAL

 H. XL AYUNTAMIENTO
 CONSTITUCIONAL
 PRESIDENCIA
 MUNICIPAL
 COMPOSTELA, NAYARIT


 L.C. MARIA DE LOS ANGELES BUSTAMANTE JIMENEZ
 TESORERA MUNICIPAL

 H. XL AYUNTAMIENTO
 CONSTITUCIONAL
 TESORERIA
 COMPOSTELA, NAYARIT



Usr: supervisor
Rep: rptEstadoAnaliticoDeudaYPasivos

**MUNICIPIO DE COMPOSTELA
NAYARIT**
Estado Analítico de la Deuda y Otros Pasivos
Del 01/abr./2019 Al 30/jun./2019

Fecha y 30/jul./2019
hora de Impresión 11:02 a. m.

Denominación de las Deudas	Moneda de Contratación	Institución o País Acreedor	Saldo Inicial del Periodo	Saldo Final del Periodo
DEUDA PÚBLICA				
Corto Plazo				
Deuda Interna				
Instituciones de Crédito	Peso	México	\$1,452,064.30	\$11,816,445.01
Títulos y Valores	Peso	México	\$0.00	\$0.00
Arrendamientos Financieros	Peso	México	\$0.00	\$0.00
Deuda Externa				
Organismos Financieros Internacionales	Peso	México	\$0.00	\$0.00
Deuda Bilateral	Peso	México	\$0.00	\$0.00
Títulos y Valores	Peso	México	\$0.00	\$0.00
Arrendamientos Financieros	Peso	México	\$0.00	\$0.00
Subtotal Corto Plazo	Peso	México	\$1,452,064.30	\$11,816,445.01
Largo Plazo				
Deuda Interna				
Instituciones de Crédito	Peso	México	\$24,709,657.77	\$10,309,657.77
Títulos y Valores	Peso	México	\$0.00	\$0.00
Arrendamientos Financieros	Peso	México	\$0.00	\$0.00
Deuda Externa				
Organismos Financieros Internacionales	Peso	México	\$0.00	\$0.00
Deuda Bilateral	Peso	México	\$0.00	\$0.00
Títulos y Valores	Peso	México	\$0.00	\$0.00
Arrendamientos Financieros	Peso	México	\$0.00	\$0.00
Subtotal Largo Plazo	Peso	México	\$24,709,657.77	\$10,309,657.77
Otros Pasivos	Peso	México	\$6,347,556.40	\$4,953,974.36
Total Deuda y Otros Pasivos	Peso	México	\$32,509,278.47	\$27,080,077.14



Usr: supervisor
 Rep: rptEstadoAnaliticoDeudaYPasivos

**MUNICIPIO DE COMPOSTELA
 NAYARIT**
Estado Analítico de la Deuda y Otros Pasivos
Del 01/abr./2019 Al 30/jun./2019

Fecha y hora de Impresión | 30/jul./2019
 11:02 a. m.

Denominación de las Deudas	Moneda de Contratación	Institución o País Acreedor	Saldo Inicial del Periodo	Saldo Final del Periodo
----------------------------	------------------------	-----------------------------	---------------------------	-------------------------

DEUDA PÚBLICA

"Bajo protesta de decir verdad declaramos que los Estados Financieros y sus notas, son razonablemente correctos y son responsabilidad del emisor".


 Prof. RAMON MORAN GALAVIZ
 FACULTADO PARA EJERCER LAS FUNCIONES, OBLIGACIONES
 Y ATRIBUCIONES PROPIAS DEL PRESIDENTE MUNICIPAL
 MUNICIPIO DE COMPOSTELA, NAYARIT


 L.C. MARIA DE LOS ANGELES BUSTAMANTE JIMENEZ
 TESORERA MUNICIPAL
 H. XL AYUNTAMIENTO CONSTITUCIONAL
 TESORERIA
 COMPOSTELA, NAYARIT

MUNICIPIO DE COMPOSTELA
Endeudamiento Neto
 Del 1 de Enero al 30 de Junio de 2019

Identificación de Crédito o Instrumento	Contratación/Colocación	Amortización	Endeudamiento Neto
	A	B	C = A - B
Creditos Bancarios			
Prestamos de la Deuda Pública Interna por Pagar a Corto Plazo	14,400,000	3,600,000	10,800,000
Prestamos de la Deuda Pública Interna por Pagar a Corto Plazo	1,742,477	726,032	1,016,445
			0
			0
			0
			0
			0
			0
Total Créditos Bancarios	16,142,477	4,326,032	11,816,445

Otros Instrumentos de Deuda			
			0
			0
			0
			0
			0
			0
			0
			0
			0
Total Otros Instrumentos de Deuda	0	0	0


TOTAL	16,142,477	4,326,032	11,816,445
--------------	-------------------	------------------	-------------------


Estado de Variación en la Hacienda Pública
Del 1 de Enero al 30 de Junio de 2019
(pesos)

Ente Público: MUNICIPIO DE COMPOSTELA

Concepto	Hacienda Pública/Patrimonio Contribuido	Hacienda Pública/Patrimonio Generado de Ejercicios Anteriores	Hacienda Pública/Patrimonio Generado del Ejercicio	Ajustes por Cambios de Valor	TOTAL
Rectificaciones de Resultados de Ejercicios Anteriores		0	0	0	0
HACIENDA PÚBLICA/PATRIMONIO CONTRIBUIDO NETO 2018	0				0
Aportaciones	0				0
Donaciones de Capital	0				0
Actualización de la Hacienda Pública/Patrimonio	0				0
HACIENDA PÚBLICA /PATRIMONIO GENERADO NETO 2018		-38,457,477	48,017,406		9,559,929
Resultados del Ejercicio (Ahorro/Desahorro)			48,017,406		48,017,406
Resultados de Ejercicios Anteriores		-38,457,477			-38,457,477
Revalúos		0		0	0
Reservas		0			0
Rectificaciones de Resultados de Ejercicios Anteriores		0			0
EXCESO O INSUFICIENCIA EN LA ACTUALIZACIÓN DE LA HACIENDA PÚBLICA/ PATRIMONIO NETO 2018				0	0
Resultado por Posición Monetaria				0	0
Resultado por Tenencia de Activos no Monetarios				0	0
HACIENDA PÚBLICA / PATRIMONIO NETO FINAL 2018	0	-38,457,477	48,017,406	0	9,559,929
CAMBIOS EN LA HACIENDA PÚBLICA/PATRIMONIO CONTRIBUIDO NETO	0				0
Aportaciones	0				0
Donaciones de Capital	0				0
Actualización de la Hacienda Pública/Patrimonio	0				0
VARIACIONES DE LA HACIENDA PÚBLICA / PATRIMONIO GENERADO NETO 2019		47,219,665	77,122,856		124,342,521
Resultados del Ejercicio (Ahorro/Desahorro)			74,214,123		74,214,123
Resultados de Ejercicios Anteriores		47,219,665	2,908,733		50,128,398
Revalúos		0	0	0	0
Reservas		0	0		0
Rectificaciones de Resultados de Ejercicios Anteriores			0		0
CAMBIOS EN EL EXCESO O INSUFICIENCIA EN LA ACTUALIZACIÓN DE LA HACIENDA PÚBLICA/ PATRIMONIO NETO 2019				0	0
Resultado por Posición Monetaria				0	0
Resultado por Tenencia de Activos no Monetarios				0	0
HACIENDA PÚBLICA / PATRIMONIO NETO FINAL 2019	0	8,762,188	125,140,262	0	133,902,450


Bajo protesta de decir verdad declaramos que los Estados Financieros y sus Notas son razonablemente correctos y responsabilidad del emisor



 PROF. RAMÓN MORAN GALAVIZ
 FACULTADO PARA EJERCER LAS FUNCIONES, OBLIGACIONES Y ATRIBUCIONES PROPIAS
 DEL PRESIDENTE MUNICIPAL
 AYUNTAMIENTO CONSTITUCIONAL
 PRESIDENCIA MUNICIPAL
 COMPOSTELA, NAYARIT


 LIC. MARIA DE LOS ANGELES BUSTAMANTE JIMENEZ
 TESORERA MUNICIPAL

AYUNTAMIENTO
 CONSTITUCIONAL
 TESORERIA
 COMPOSTELA, NAYARIT

Estado de Cambios en la Situación Financiera Del 01/01/2019 al 30/06/2019	MUNICIPIO DE COMPOSTELA	
	Origen	Aplicación
ACTIVO	249,327	67,729,943
Activo Circulante	249,327	56,445,712
Efectivo y Equivalentes	249,327	52,125,712
Derechos a Recibir Efectivo o Equivalentes	0	3,362,614
Derechos a Recibir Bienes o Servicios	0	957,386
Inventarios	0	0
Almacenes	0	0
Estimación por Pérdida o Deterioro de Activos Circulantes	0	0
Otros Activos Circulantes	0	0
Activo No Circulante	0	11,284,231
Inversiones Financieras a Largo Plazo	0	0
Derechos a Recibir Efectivo o Equivalentes a Largo Plazo	0	0
Bienes Inmuebles, Infraestructura y Construcciones en Proceso	0	9,753,303
Bienes Muebles	0	1,276,329
Activos Intangibles	0	254,599
Depreciación, Deterioro y Amortización Acumulada de Bienes	0	0
Activos Diferidos	0	0
Estimación por Pérdida o Deterioro de Activos no Circulantes	0	0
Otros Activos no Circulantes	0	0
PASIVO	11,816,445	17,188,915
Pasivo Circulante	11,816,445	15,446,438
Cuentas por Pagar a Corto Plazo	0	13,059,898
Documentos por Pagar a Corto Plazo	0	0
Porción a Corto Plazo de la Deuda Pública a Largo Plazo	11,816,445	0
Títulos y Valores a Corto Plazo	0	0
Pasivos Diferidos a Corto Plazo	0	0
Fondos y Bienes de Terceros en Garantía y/o Administración a Corto	0	0
Provisiones a Corto Plazo	0	2,386,540
Otros Pasivos a Corto Plazo	0	0
Pasivo No Circulante	0	1,742,477
Cuentas por Pagar a Largo Plazo	0	0
Documentos por Pagar a Largo Plazo	0	0
Deuda Pública a Largo Plazo	0	1,742,477
Pasivos Diferidos a Largo Plazo	0	0
Fondos y Bienes de Terceros en Garantía y/o en Administración a	0	0
Provisiones a Largo Plazo	0	0
HACIENDA PÚBLICA/ PATRIMONIO	77,925,260	3,560,448
Hacienda Pública/Patrimonio Contribuido	0	0
Aportaciones	0	0
Donaciones de Capital	0	0
Actualización de la Hacienda Pública / Patrimonio	0	0
Hacienda Pública/Patrimonio Generado	77,925,260	3,560,448
Resultados del Ejercicio (Ahorro / Desahorro)	27,796,861	651,715
Resultados de Ejercicios Anteriores	50,128,398	2,908,733
Revalúos	0	0
Reservas	0	0
Rectificaciones de Resultados de Ejercicios Anteriores	0	0
Exceso o Insuficiencia en la Actualización de la Hacienda	0	0
Resultado por Posición Monetaria	0	0
Resultado por Tenencia de Activos no Monetarios	0	0


 H. XL AYUNTAMIENTO
 CONSTITUCIONAL
 RESIDENCIA
 FACULTADO PARA EJERCER LAS FUNCIONES, OBLIGACIONES Y
 ATRIBUCIONES PROPIAS DEL PRESIDENTE MUNICIPAL
 COMPOSTELA, NAYARIT


 AYUNTAMIENTO
 CONSTITUCIONAL
 TESORERIA
 LIC. MARIA DE LOS ANGELES BUSTAMANTE JIMENEZ
 TESORERA MUNICIPAL
 COMPOSTELA, NAYARIT

Estado de Actividades		MUNICIPIO DE COMPOSTELA
Del 01/01/2019 al 30/06/2019		2019
INGRESOS Y OTROS BENEFICIOS		
Ingresos de la Gestión		73,406,007
Impuestos		52,094,424
Cuotas y Aportaciones de Seguridad Social		0
Contribuciones de Mejoras		0
Derechos		19,297,468
Productos de Tipo Corriente		199,160
Aprovechamientos de Tipo Corriente		1,814,956
Ingresos por Venta de Bienes y Servicios		0
Ingresos no Comprendidos en las Fracciones de la Ley de Ingresos Causados en Ejercicios Fiscales Anteriores Pendientes de Liquidación o Pago		0
Participaciones, Aportaciones, Transferencias, Asignaciones, Subsidios y Otras Ayudas		116,094,857
Participaciones y Aportaciones		114,834,927
Transferencias, Asignaciones, Subsidios y Otras ayudas		1,259,930
Otros Ingresos y Beneficios		3,662,642
Ingresos Financieros		0
Incremento por Variación de Inventarios		0
Disminución del Exceso de Estimaciones por Pérdida o Deterioro u Obsolescencia		0
Disminución del Exceso de Provisiones		0
Otros Ingresos y Beneficios Varios		3,662,642
Total de Ingresos y Otros Beneficios		193,163,505
		140,271
GASTOS Y OTRAS PERDIDAS		
Gastos de Funcionamiento		80,585,983
Servicios Personales		58,058,510
Materiales y Suministros		14,089,587
Servicios Generales		8,437,886
Transferencias, Asignaciones, Subsidios y Otras Ayudas		42,076,158
Transferencias Internas y Asignaciones al Sector Público		7,350,303
Transferencias al Resto del Sector Público		0
Subsidios y Subvenciones		0
Ayudas Sociales		28,950,166
Pensiones y Jubilaciones		5,775,688
Transferencias a Fideicomisos, Mandatos y Contratos Análogos		0
Transferencias a la Seguridad Social		0
Donativos		0
Transferencias al Exterior		0
Participaciones y Aportaciones		0
Participaciones		0
Aportaciones		0
Convenios		0
Intereses, Comisiones y Otros Gastos de la Deuda Pública		896,314
Intereses de la Deuda Pública		896,314
Comisiones de la Deuda Pública		0
Gastos de la Deuda Pública		0
Costo por Coberturas		0
Apoyos Financieros		0
Otros Gastos y Pérdidas Extraordinarias		0
Estimaciones, Depreciaciones, Deterioros, Obsolescencia y Amortizaciones		0
Provisiones		0
Disminución de Inventarios		0
Aumento por Insuficiencia de Estimaciones por Pérdida o Deterioro y Obsolescencia		0
Aumento por Insuficiencia de Provisiones		0
Otros Gastos		0
Inversión Pública		0
Inversión Pública no Capitalizable		0
Total de Gastos y Otras Perdidas		123,558,455
Resultados del Ejercicio (Ahorro y Desahorro)		69,605,050




 PROF. RAMON MORAN GALAVIZ
 FACULTADO PARA EJERCER LAS FUNCIONES, OBLIGACIONES Y ATRIBUCIONES PROPIAS DEL PRESIDENTE MUNICIPAL

H. XI AYUNTAMIENTO CONSTITUCIONAL
 PRESIDENCIA MUNICIPAL
 COMPOSTELA, NAYARIT





 LIC. MARIA DE LOS ANGELES BUSTAMANTE JIMENEZ
 TESORERA MUNICIPAL
 COMPOSTELA, NAYARIT

Estado de Situación Financiera Al 30/06/2019	MUNICIPIO DE COMPOSTELA	
	2019	2018
ACTIVO		
Activo Circulante		
Efectivo y Equivalentes	70,875,722	18,999,337
Derechos a Recibir Efectivo o Equivalentes	18,502,425	15,139,811
Derechos a Recibir Bienes o Servicios	1,751,550	794,164
Inventarios	0	0
Almacenes	0	0
Estimación por Pérdida o Deterioro de Activos Circulantes	0	0
Otros Activos Circulantes	0	0
Total de Activos Circulantes	91,129,696	34,933,311
Activo No Circulante		
Inversiones Financieras a Largo Plazo	0	0
Derechos a Recibir Efectivo o Equivalentes a Largo Plazo	0	0
Bienes Inmuebles, Infraestructura y Construcciones en Proceso	11,087,501	1,334,198
Bienes Muebles	7,326,336	6,050,008
Activos Intangibles	254,599	0
Depreciación, Deterioro y Amortización Acumulada de Bienes	0	0
Activos Diferidos	0	0
Estimación por Pérdida o Deterioro de Activos no Circulantes	0	0
Otros Activos no Circulantes	0	0
Total de Activos No Circulantes	18,668,436	7,384,206
TOTAL DEL ACTIVO	109,798,132	42,317,517
PASIVO		
Pasivo Circulante		
Cuentas por Pagar a Corto Plazo	6,995,556	20,055,453
Documentos por Pagar a Corto Plazo	0	0
Porción a Corto Plazo de la Deuda Pública a Largo Plazo	11,816,445	0
Títulos y Valores a Corto Plazo	0	0
Pasivos Diferidos a Corto Plazo	0	0
Fondos y Bienes de Terceros en Garantía y/o Administración a Corto Plazo	0	0
Provisiones a Corto Plazo	-1,736,540	650,000
Otros Pasivos a Corto Plazo	0	0
Total de Pasivos Circulantes	17,075,460	20,705,453
Pasivo No Circulante		
Cuentas por Pagar a Largo Plazo	0	0
Documentos por Pagar a Largo Plazo	0	0
Deuda Pública a Largo Plazo	10,309,658	12,052,135
Pasivos Diferidos a Largo Plazo	0	0
Fondos y Bienes de Terceros en Garantía y/o en Administración a Largo Plazo	0	0
Provisiones a Largo Plazo	0	0
Total de Pasivos No Circulantes	10,309,658	12,052,135
TOTAL DEL PASIVO	27,385,118	32,757,588
HACIENDA PÚBLICA/ PATRIMONIO		
Hacienda Pública/Patrimonio Contribuido	0	0
Aportaciones	0	0
Donaciones de Capital	0	0
Actualización de la Hacienda Pública / Patrimonio	0	0
Hacienda Pública/Patrimonio Generado	83,924,741	9,559,929
Resultados del Ejercicio (Ahorro / Desahorro)	75,162,553	48,017,406
Resultados de Ejercicios Anteriores	8,762,188	-38,457,477
Revalúos	0	0
Reservas	0	0
Rectificaciones de Resultados de Ejercicios Anteriores	0	0
Exceso o Insuficiencia en la Actualización de la Hacienda	0	0
Resultado por Posición Monetaria	0	0
Resultado por Tenencia de Activos no Monetarios	0	0
TOTAL HACIENDA PÚBLICA/PATRIMONIO	83,924,741	9,559,929
TOTAL DEL PASIVO Y HACIENDA PÚBLICA / PATRIMONIO	111,309,859	42,317,517

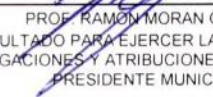



 PROF. RAMON MORAN GALAVIZ
 PRESIDENTE MUNICIPAL
 FACULTADO PARA EJERCER LAS FUNCIONES, OBLIGACIONES Y ATRIBUCIONES PROPIAS DEL PRESIDENTE MUNICIPAL
 COMPOSTELA, NAYARIT



 LIC. MARIA DE LOS ANGELES BUSTAMANTE JIMENEZ
 TESORERA MUNICIPAL
 COMPOSTELA, NAYARIT

Estado de Flujos de Efectivo		MUNICIPIO DE COMPOSTELA	
Del 01/01/2019 Al 30/06/2019		2019	2018
Flujos de Efectivo de las Actividades de Operación			
Origen		200,074,892	338,339,191
Impuestos		52,094,424	31,755,135
Cuotas y Aportaciones de Seguridad Social		0	0
Contribuciones de mejoras		0	0
Derechos		15,944,956	28,059,068
Productos		149,160	1,644
Aprovechamientos		1,814,956	6,230,483
Ingresos por Venta de Bienes y Prestación de Servicios		3,662,642	0
Participaciones, Aportaciones, Convenios, Incentivos Derivados de la Colaboración Fiscal y Fondos Distintos de Aportaciones		117,702,358	250,679,391
Transferencias, Asignaciones, Subsidios y Subvenciones, y Pensiones y Jubilaciones		6,957,704	19,564,553
Otros Orígenes de Operación		1,748,693	2,048,918
Aplicación		148,078,752	259,142,905
Servicios Personales		58,272,827	98,100,369
Materiales y Suministros		14,224,455	26,974,921
Servicios Generales		8,683,403	32,823,384
Transferencias Internas y Asignaciones al Sector Público		7,350,303	11,640,839
Transferencias al resto del Sector Público		140,271	0
Subsidios y Subvenciones		0	3,556,803
Ayudas Sociales		29,812,011	33,154,368
Pensiones y Jubilaciones		5,853,011	10,943,480
Transferencias a Fideicomisos, Mandatos y Contratos Análogos		0	0
Transferencias a la Seguridad Social		0	0
Donativos		0	0
Transferencias al Exterior		0	0
Participaciones		0	0
Aportaciones		0	0
Convenios		0	0
Otros Aplicaciones de Operación		23,742,470	41,948,740
Flujos Netos de Efectivo por Actividades de Operación		51,996,140	79,196,286
Flujos de Efectivo de las Actividades de Inversión			
Origen		0	0
Bienes Inmuebles, Infraestructura y Construcciones en Proceso		0	0
Bienes Muebles		0	0
Otros Orígenes de Inversión		0	0
Aplicación		10,918,931	58,028,379
Bienes Inmuebles, Infraestructura y Construcciones en Proceso		9,358,003	52,361,262
Bienes Muebles		1,306,329	5,667,117
Otras Aplicaciones de Inversión		254,599	0
Flujos Netos de Efectivo por Actividades de Inversión		-10,918,931	-58,028,379
Flujo de Efectivo de las Actividades de Financiamiento			
Origen		26,452,135	26,794,612
Endeudamiento Neto		26,452,135	26,794,612
Interno		26,452,135	26,794,612
Externo		0	0
Otros Orígenes de Financiamiento		0	0
Aplicación		15,702,958	34,873,810
Servicios de la Deuda		15,702,958	34,873,810
Interno		15,702,958	34,873,810
Externo		0	0
Otras Aplicaciones de Financiamiento		0	0
Flujos netos de Efectivo por Actividades de Financiamiento		10,749,177	-8,079,198
Incremento/Disminución Neta en el Efectivo y Equivalentes al Efectivo		51,826,386	13,088,710
Efectivo y Equivalentes al Efectivo al inicio del Ejercicio		18,999,337	7,020,885
Efectivo y Equivalentes al Efectivo al final del Ejercicio		70,825,723	20,109,595




 PROF. RAMÓN MORAN GADAVIZ

 FACULTADO PARA EJERCER LAS FUNCIONES,

 OBLIGACIONES Y ATRIBUCIONES PROPIAS DEL

 PRESIDENTE MUNICIPAL

 COMPOSTELA, NAYARIT



 LIC. MARIA DE LOS ANGELES BUSTAMANTE JIMENEZ

 TESORERA MUNICIPAL

 TESORERIA

 COMPOSTELA, NAYARIT

MUNICIPIO DE COMPOSTELA
Estado Analítico del Ejercicio del Presupuesto de Egresos
Clasificación por Objeto del Gasto (Capítulo y Concepto)
Del 1 de Enero al 30 de Junio de 2019

Concepto	Egresos					Subejercicio 6 = (3 - 4)
	Aprobado	Ampliaciones/ (Reducciones)	Modificado	Devengado	Pagado	
	1	2	3 = (1 + 2)	4	5	
Servicios Personales	121,728,035	5,537,302	127,265,337	52,386,767	52,386,767	74,878,570
Remuneraciones al Personal de Carácter Permanente	48,805,417	451,255	49,256,672	26,166,994	26,166,994	23,089,678
Remuneraciones al Personal de Carácter Transitorio	13,424,185	925,516	14,349,701	7,523,071	7,523,071	6,826,629
Remuneraciones Adicionales y Especiales	29,181,206	2,461,259	31,642,465	9,313,846	9,313,846	22,328,619
Seguridad Social	16,821,503	108,592	16,930,094	1,088,648	1,088,648	15,841,446
Otras Prestaciones Sociales y Económicas	13,371,216	1,450,029	14,821,245	8,140,808	8,140,808	6,680,437
Previsiones	2	0	2	0	0	2
Pago de Estímulos a Servidores Públicos	124,506	140,651	265,157	153,399	153,399	111,759
Materiales y Suministros	25,606,588	-200,626	25,405,962	13,138,161	13,138,161	12,267,801
Materiales de Administración, Emisión de Documentos y Artículos Oficiales	4,253,485	-420,160	3,833,325	1,627,235	1,627,235	2,206,090
Alimentos y Utensilios	637,296	-272,290	365,007	38,363	38,363	326,644
Materias Primas y Materiales de Producción y Comercialización	254,300	-153,345	100,955	57,955	57,955	43,000
Materiales y Artículos de Construcción y de Reparación	5,255,459	-1,255,048	4,000,411	2,157,822	2,157,822	1,842,589
Productos Químicos, Farmacéuticos y de Laboratorio	896,890	-124,000	772,890	23,943	23,943	748,947
Combustibles, Lubricantes y Aditivos	10,642,233	1,577,445	12,219,677	7,864,654	7,864,654	4,355,023
Vestuario, Blancos, Prendas de Protección y Artículos Deportivos	761,425	-91,992	669,433	1,120	1,120	668,313
Materiales y Suministros Para Seguridad	252,200	1	252,201	0	0	252,201
Herramientas, Refacciones y Accesorios Menores	2,653,301	538,762	3,192,063	1,367,069	1,367,069	1,824,994
Servicios Generales	7,091,603	5,596,864	12,688,467	5,257,600	5,257,600	7,430,867
Servicios Básicos	1,450,799	1,129,991	2,580,790	1,177,048	1,177,048	1,403,741
Servicios de Arrendamiento	1,030,400	1,662,626	2,693,026	750,470	750,470	1,942,556
Servicios Profesionales, Científicos, Técnicos y Otros Servicios	1,123,536	368,477	1,492,013	549,797	549,797	942,216
Servicios Financieros, Bancarios y Comerciales	546,600	70,145	616,745	169,915	169,915	446,830
Servicios de Instalación, Reparación, Mantenimiento y Conservación	423,982	698,976	1,122,958	560,415	560,415	562,543
Servicios de Comunicación Social y Publicidad	763,200	1,452,639	2,215,839	1,602,499	1,602,499	613,340
Servicios de Traslado y Viáticos	994,125	49,500	1,043,625	213,531	213,531	830,094
Servicios Oficiales	132,500	-5,500	127,000	11,800	11,800	115,200
Otros Servicios Generales	626,461	170,011	796,472	222,124	222,124	574,348
Transferencias, Asignaciones, Subsidios y Otras Ayudas	54,476,549	22,066,856	76,543,406	39,741,617	39,741,617	36,801,789
Transferencias Internas y Asignaciones al Sector Público	10,000,000	0	10,000,000	7,350,303	7,350,303	2,649,697
Transferencias al Resto del Sector Público	0	1,047,945	1,047,945	140,271	140,271	907,674
Subsidios y Subvenciones	0	0	0	0	0	0
Ayudas Sociales	33,085,777	21,018,911	54,104,688	27,433,480	27,433,480	26,671,208
Pensiones y Jubilaciones	11,390,773	0	11,390,773	4,817,562	4,817,562	6,573,211
Transferencias a Fideicomisos, Mandatos y Otros Análogos	0	0	0	0	0	0
Transferencias a la Seguridad Social	0	0	0	0	0	0
Donativos	0	0	0	0	0	0
Transferencias al Exterior	0	0	0	0	0	0
Bienes Muebles, Inmuebles e Intangibles	2,901,981	-1,274,529	1,627,452	1,326,282	1,326,282	301,170
Mobiliario y Equipo de Administración	1,188,736	-496,763	691,973	622,345	622,345	69,628
Mobiliario y Equipo Educativo y Recreativo	406,215	-369,790	36,425	17,800	17,800	18,625

MUNICIPIO DE COMPOSTELA
Estado Analítico del Ejercicio del Presupuesto de Egresos
Clasificación por Objeto del Gasto (Capítulo y Concepto)
Del 1 de Enero al 30 de Junio de 2019

Concepto	Egresos					Subejercicio 6 = (3 - 4)
	Aprobado	Ampliaciones/ (Reducciones)	Modificado	Devengado	Pagado	
	1	2	3 = (1 + 2)	4	5	
Equipo e Instrumental Médico y de Laboratorio	166,100	-166,099	1	0	0	1
Vehículos y Equipo de Transporte	576,999	-172,599	404,400	404,400	404,400	0
Equipo de Defensa y Seguridad	3,000	199,984	199,984	0	0	199,984
Maquinaria, Otros Equipos y Herramientas	453,931	-415,861	38,070	27,138	27,138	10,932
Activos Biológicos	0	0	0	0	0	0
Bienes Inmuebles	2,000	0	2,000	0	0	2,000
Activos Intangibles	105,000	149,599	254,599	254,599	254,599	0
Inversión Pública	26,453,247	13,622,976	40,076,223	9,753,303	9,358,003	30,322,920
Obra Pública en Bienes de Dominio Público	26,453,247	13,622,976	40,076,223	9,753,303	9,358,003	30,322,920
Obra Pública en Bienes Propios	0	0	0	0	0	0
Proyectos Productivos y Acciones de Fomento	0	0	0	0	0	0
Inversiones Financieras y Otras Provisiones	0	0	0	0	0	0
Inversiones Para el Fomento de Actividades Productivas	0	0	0	0	0	0
Acciones y Participaciones de Capital	0	0	0	0	0	0
Compra de Títulos y Valores	0	0	0	0	0	0
Concesión de Préstamos	0	0	0	0	0	0
Inversiones en Fideicomisos, Mandatos y Otros Análogos	0	0	0	0	0	0
Otras Inversiones Financieras	0	0	0	0	0	0
Provisiones para Contingencias y Otras Erogaciones Especiales	0	0	0	0	0	0
Participaciones y Aportaciones	0	0	0	0	0	0
Participaciones	0	0	0	0	0	0
Aportaciones	0	0	0	0	0	0
Convenios	0	0	0	0	0	0
Deuda Pública	18,351,902	8,646,469	26,998,371	15,702,958	15,702,958	11,295,413
Amortización de la Deuda Pública	16,742,477	-1,909,218	14,833,259	4,326,032	4,326,032	10,507,227
Intereses de la Deuda Pública	1,543,840	-263,840	1,280,000	896,314	896,314	383,686
Comisiones de la Deuda Pública	0	0	0	0	0	0
Gastos de la Deuda Pública	0	0	0	0	0	0
Costo por Coberturas	0	0	0	0	0	0
Apoyos Financieros	0	0	0	0	0	0
Adeudos de Ejercicios Fiscales Anteriores (Adefas)	65,585	10,819,527	10,885,112	10,480,612	10,480,612	404,500
Total del Gasto	256,609,906	53,995,310	310,605,217	137,306,687	136,911,387	173,298,530

Prof. RAMON MORAN GALAVIZ

ENCARGADO PARA EJERCER LAS FUNCIONES, OBLIGACIONES Y ATRIBUCIONES PROPIAS DEL PRESIDENTE MUNICIPAL

H. XLV AYUNTAMIENTO
CONSTITUCIONAL
PRESIDENCIA
MUNICIPAL
 COMPOSTELA, NAYARIT

L.C. MARIA DE LOS ANGELES BUSTAMANTE JIMENEZ

TESORERA MUNICIPAL

H. XLV AYUNTAMIENTO
CONSTITUCIONAL
TESORERIA
 COMPOSTELA, NAYARIT



MUNICIPIO DE COMPOSTELA
NAYARIT

Estado Analítico de Ingresos
Del 01/abr./2019 Al 30/jun./2019

Usr: supervisor
Rep: rptEstadoPresupuestoIngresosRB_CP_2019

Fecha y | 29/jul./2019
hora de Impresión | 09:12 p. m.

Rubros de los Ingresos	Ingreso					Diferencia (6=5-1)
	Estimado (1)	Ampliaciones / (Reducciones) (2)	Modificado (3=1+2)	Devengados (4)	Recaudado (5)	
IMPUESTOS	\$23,300,002.00	\$24,447,938.09	\$47,747,940.09	\$39,159,867.69	\$39,159,867.69	15,859,865.69
CUOTAS Y APORTACIONES DE SEGURIDAD SOCIAL	\$0.00	\$0.00	\$0.00	\$0.00	\$0.00	0.00
CONTRIBUCIONES DE MEJORAS	\$0.00	\$0.00	\$0.00	\$0.00	\$0.00	0.00
DERECHOS	\$32,791,486.00	\$0.00	\$32,791,486.00	\$2,789,252.18	\$2,789,252.18	-30,002,233.82
PRODUCTOS	\$1,202.00	\$0.00	\$1,202.00	\$94,852.76	\$94,852.76	93,650.76
APROVECHAMIENTOS	\$500,004.00	\$383,937.88	\$883,941.88	\$1,088,163.40	\$1,088,163.40	588,159.40
INGRESOS POR VENTA DE BIENES, PRESTACIÓN DE SERVICIOS	\$1,000,000.00	\$386,743.80	\$1,386,743.80	\$2,466,906.42	\$2,466,906.42	1,466,906.42
PARTICIPACIONES, APORTACIONES, CONVENIOS, INCENTIVOS [\$184,017,211.49	\$28,804,862.26	\$212,822,073.75	\$58,579,619.71	\$58,579,619.71	-125,437,591.78
TRANSFERENCIAS, ASIGNACIONES, SUBSIDIOS Y SUBVENCIONE	\$1.00	\$0.00	\$1.00	\$28,058.85	\$28,058.85	28,057.85
INGRESOS DERIVADOS DE FINANCIAMIENTOS	\$15,000,000.00	\$0.00	\$15,000,000.00	\$0.00	\$0.00	-15,000,000.00
Total	\$256,609,906.49	\$54,023,482.03	\$310,633,388.52	\$104,206,721.01	\$104,206,721.01	
Ingresos Excedentes						-152,403,185.48

Estado Analítico de Ingresos por Fuente de Financiamiento	Ingreso					Diferencia (6=5-1)
	Estimado (1)	Ampliaciones / (Reducciones) (2)	Modificado (3=1+2)	Devengados (4)	Recaudado (5)	

**Ingresos del Poder Ejecutivo Federal o Estatal y
de los Municipios**

IMPUESTOS	\$23,300,002.00	\$24,447,938.09	\$47,747,940.09	\$39,159,867.69	\$39,159,867.69	15,859,865.69
CUOTAS Y APORTACIONES DE SEGURIDAD SOCIAL	\$0.00	\$0.00	\$0.00	\$0.00	\$0.00	0.00
CONTRIBUCIONES DE MEJORAS	\$0.00	\$0.00	\$0.00	\$0.00	\$0.00	0.00
DERECHOS	\$32,791,486.00	\$0.00	\$32,791,486.00	\$2,789,252.18	\$2,789,252.18	-30,002,233.82
PRODUCTOS	\$1,202.00	\$0.00	\$1,202.00	\$94,852.76	\$94,852.76	93,650.76
APROVECHAMIENTOS	\$500,004.00	\$383,937.88	\$883,941.88	\$1,088,163.40	\$1,088,163.40	588,159.40
PARTICIPACIONES, APORTACIONES, CONVENIOS, INCENTIVOS	\$184,017,211.49	\$28,804,862.26	\$212,822,073.75	\$58,579,619.71	\$58,579,619.71	-125,437,591.78
TRANSFERENCIAS, ASIGNACIONES, SUBSIDIOS Y SUBVENCIOI	\$1.00	\$0.00	\$1.00	\$28,058.85	\$28,058.85	28,057.85

**Ingresos de los Entes Públicos de los Poderes
Legislativo y Judicial, de los Órganos Autónomos
y del Sector Paraestatal o Paramunicipal, así como de las
Empresas Productivas del Estado**

CUOTAS Y APORTACIONES DE SEGURIDAD SOCIAL	\$0.00	\$0.00	\$0.00	\$0.00	\$0.00	0.00
PRODUCTOS	\$0.00	\$0.00	\$0.00	\$0.00	\$0.00	0.00
INGRESOS POR VENTA DE BIENES, PRESTACIÓN DE SERVICIO	\$1,000,000.00	\$386,743.80	\$1,386,743.80	\$2,466,906.42	\$2,466,906.42	1,466,906.42
TRANSFERENCIAS, ASIGNACIONES, SUBSIDIOS Y SUBVENCIOI	\$0.00	\$0.00	\$0.00	\$0.00	\$0.00	0.00

Ingresos Derivados de Financiamiento

INGRESOS DERIVADOS DE FINANCIAMIENTOS	\$15,000,000.00	\$0.00	\$15,000,000.00	\$0.00	\$0.00	-15,000,000.00
---------------------------------------	-----------------	--------	-----------------	--------	--------	----------------

Total	\$256,609,906.49	\$54,023,482.03	\$310,633,388.52	\$104,206,721.01	\$104,206,721.01	
--------------	-------------------------	------------------------	-------------------------	-------------------------	-------------------------	--

Ingresos Excedentes						-152,403,185.48
----------------------------	--	--	--	--	--	------------------------



**MUNICIPIO DE COMPOSTELA
NAYARIT**

Intereses de la Deuda

Del 01/abr./2019 Al 30/jun./2019

Usu: supervisor
Rep: rptInteresesdeLaDeuda

Fecha y hora de Impresión 08/ago./2019 12:35 p. m.

Identificación de Crédito o Instrumento	Devengado	Pagado
Créditos Bancarios		
INTERESES DE LA DEUDA INTERNA CON INSTITUCIONES DE CR	\$658,022.08	\$658,022.08
Total de Intereses de Créditos Bancarios	\$658,022.08	\$658,022.08
Otros Instrumentos de Deuda		
Total de Intereses de Otros Instrumentos de Deuda	\$0.00	\$0.00
Total	\$658,022.08	\$658,022.08



4. XL AYUNTAMIENTO
CONSTITUCIONAL
TESORERIA
COMPOSTELA, NAYARIT